

Rentenzugang 2012

- einschließlich Rentenwegfall, Rentenänderung/
Änderung des Teilrentenanteils
- Rentenarten, Rentenhöhe, zeitlicher Umfang
der angerechneten Zeiten
- Erwerbsminderungsdiagnosen, Zugangsalter,
Wegfallsalter, Rentenbezugsdauer



Statistik-Datenservice

Statistikband auch als Download im Internet und auf CD-ROM verfügbar

Der vorliegende Statistikband ist für begrenzte Zeit auch im **Internet** unter der Adresse <http://www.deutsche-rentenversicherung.de> in der Rubrik Publikationen > Statistiken zu finden. Neben der Bestellung des Statistikbandes ist dort auch ein Download als PDF-Datei möglich.

Alle Tabellen der Berichtsbände aus der Reihe Statistik der Deutschen Rentenversicherung (vormals VDR Statistik) ab 1995 sind auch auf einer **Statistik-CD-ROM** erhältlich. Diese CD-ROM beinhaltet u.a.:

- einen Statistik-Tabellen-Viewer zur Anzeige der Tabellendateien,
- die Statistikbände ab Band 139 als Dateien im PDF-Format und
- Ergebnisse der Publikation Rentenversicherung in Zeitreihen.

Weitere ausgewählte Ergebnisse aus den verschiedenen fachlichen Bereichen der Statistik der Deutschen Rentenversicherung sind im Internet unter <http://forschung.deutsche-rentenversicherung.de> zu finden.

Für Mitarbeiter der Rentenversicherung stehen darüber hinaus zusätzlich Ergebnisse im Informationssystem der Rentenversicherung (ISRV) bereit.

Interessenten für die Statistik-CD-ROM wenden sich an die

Deutsche Rentenversicherung Bund
Referat 0521
Postfach 31 25
97041 Würzburg

Herausgeber: Deutsche Rentenversicherung Bund
Geschäftsbereich Presse- und Öffentlichkeitsarbeit, Kommunikation
Ruhrstraße 2, 10709 Berlin
Tel.: (030) 865-1
Fax: (030) 865-89 425

Verantwortlich: Deutsche Rentenversicherung Bund
Referat 0521
Berner Straße 1, 97084 Würzburg
Tel.: (0931) 6002-0
Fax: (0931) 6002-73203

Ansprechpartner: Herr Jürgen Hofmann
Tel.: (0931) 60 02-7 32 13

Gesamtherstellung: Schleunungdruck GmbH
Eltertstraße 27, 97828 Marktheidenfeld

Berlin, Juni 2013
ISSN 1862-9962 (Statistik der Deutschen Rentenversicherung)
ISSN 1862-9997 (Rentenzugang)

Alle Rechte vorbehalten.
Nachdruck nur auszugsweise mit Quellenangabe gestattet.

Statistik der Deutschen Rentenversicherung Rentenzugang

des Jahres 2012
einschließlich Rentenwegfall,
Rentenänderung/
Änderung des Teilrentenanteils
in der deutschen gesetzlichen
Rentenversicherung

Band 193

Bisher erschienen als Beiträge in der Reihe Statistik der deutschen gesetzlichen Rentenversicherung:

Rehabilitationsleistungen		Rentenzugang, Rentenwegfall		Rentenbestand		Versicherte		Renten-anwartschaften	
Band-Nr.	Berichts-jahr	Band-Nr.	Berichts-jahr	Band-Nr.	Berichts-zeitpunkt	Band-Nr.	Berichts-jahr	Band-Nr.	Berichts-zeitpunkt
8	1954–57	1	1950–52	7	1954–57	38	1973	76	31.12.1985
10	1958	2	1953	35	1.1.1972	41	1974	79	31.12.1986
12	1959	3	1954	62	1.1.1984	68	1982/1983	84	31.12.1987
13	1960	4	1955	65	1.1.1985	69	1983/1984	89	31.12.1988
16	1961	5	1956	70	1.1.1986	73	1984/1985	94	31.12.1989
18	1962	6	1957	74	1.1.1987	78	1985/1986	102	31.12.1990
20	1963	9	1958	80	1.1.1988	83	1986/1987	156	31.12.2004
22	1964	11	1959	85	1.1.1989	88	1987/1988	161	31.12.2005
24	1965	14	1960	90	1.1.1990	93	1988/1989	166	31.12.2006
26	1966	15	1961	95	1.1.1991	98	1989/1990	171	31.12.2007
28	1967	17	1962	100	1.1.1992	103	1990/1991	176	31.12.2008
30	1968	19	1963	105	31.12.1992	106	1991/1992	181	31.12.2009
32	1969	21	1964	110	31.12.1993	108	1992/1993	186	31.12.2010
34	1970	23	1965	111	31.12.1994	115	1993/1994	191	31.12.2011
37	1971	25	1966	116	31.12.1995	119	1994/1995		
40	1972	27	1967	120	31.12.1996	123	1995/1996		
43	1973	29	1968	124	31.12.1997	127	1996/1997		
45	1974	31	1969	128	31.12.1998	131	1997/1998		
47	1975	33	1970	132	31.12.1999	135	1998/1999		
49	1976	36	1971	136	31.12.2000	139	1999/2000		
51	1977	39	1972	140	31.12.2001	143	2000/2001		
53	1978	42	1973	144	31.12.2002	147	2001/2002		
55	1979	44	1974	148	31.12.2003	151	2002/2003		
57	1980	46	1975	152	31.12.2004	155	2003/2004		
59	1981	48	1976	157	31.12.2005	160	2004/2005		
61	1982	50	1977	162	31.12.2006	165	2005/2006		
64	1983	52	1978	167	31.12.2007	170	2006/2007		
67	1984	54	1979	172	31.12.2008	175	2007/2008		
72	1985	56	1980	177	31.12.2009	180	2008/2009		
77	1986	58	1981	182	31.12.2010	185	2009/2010		
82	1987	60	1982	187	31.12.2011	190	2011		
87	1988	63	1983						
92	1989	66	1984						
97	1990	71	1985						
101	1991	75	1986						
107	1992	81	1987						
112	1993	86	1988						
114	1994	91	1989						
118	1995	96	1990						
122	1996	99	1991						
126	1997	104	1992						
130	1998	109	1993						
134	1999	113	1994						
138	2000	117	1995						
142	2001	121	1996						
146	2002	125	1997						
150	2003	129	1998						
154	2004	133	1999						
159	2005	137	2000						
164	2006	141	2001						
169	2007	145	2002						
174	2008	149	2003						
179	2009	153	2004						
184	2010	158	2005						
189	2011	163	2006						
		168	2007						
		173	2008						
		178	2009						
		183	2010						
		188	2011						

Hinweise zu Abkürzungen und Darstellungen:

RV : Rentenversicherung (insgesamt)

v.H. : vom Hundert (Prozent)

kum.: kumuliert

– : keine Fälle in der Fallgruppe oder Wert kleiner als die Hälfte der kleinsten dargestellten Einheit

x : Darstellung von Daten nicht sinnvoll oder nicht möglich

DRV : Deutsche Rentenversicherung

Inhaltsverzeichnis

Vorwort Seite IX

Tabellenteil Rentenzugang

Bezeichnung der Tabelle	Tabellennummer	Seite		
		Gesamt	W	O
Leistungen/Renten insgesamt				
Anzahl und durchschnittlicher Betrag der Renten nach Rentenarten und nach Versicherungsträgern	1 Z	3	96	152
Verteilung nach Rentenarten sowie nach Zeitpunkt des aktuellen Rentenbeginns	2 Z	6	99	155
Anzahl, durchschnittlicher Rentenzahlbetrag und Höhe der Zusatzleistungen und des Übergangszuschlages nach Rentenarten	3 Z	7	100	156
Besitzschutzrenten, Renten mit Erstattungen, Renten mit beitragsfreien Zeiten, die nach § 71 Abs. 4 SGB VI nicht berücksichtigt wurden und Renten mit Rentenerhöhungen wegen beruflicher Rehabilitierung nach Rentenarten	4 Z	8	101	157
Zusammensetzung des Auszahlungsbetrages nach der Art der Kranken-/Pflegeversicherung sowie nach Rentenarten	5 Z	9	102	158
Durchschnittliche Zahlbeträge der Renten nach der Art der Kranken-/Pflegeversicherung sowie nach Rentenarten	6 Z	10	103	159
Anzahl, durchschnittlicher Rentenzahlbetrag und durchschnittlicher Anrechnungsbetrag in Fällen des Zusammentreffens von Renten und von Einkommen nach Rentenarten	7 Z	11		
Anzahl der Renten mit berücksichtigten Kindererziehungszeiten sowie durchschnittlicher Rentenzahlbetrag, Zahl der geborenen Kinder und Dauer der Kindererziehungszeiten nach Rentenarten	9 Z	12	104	160
Anzahl der Renten mit Anwendung des Fremdretenrechts bzw. mit gleichgestellten Zeiten sowie durchschnittlicher Rentenzahlbetrag nach Rentenarten	11 Z	13	105	161
Anzahl der Renten und reinen Kindererziehungsleistungen nach Staatsangehörigkeit des Versicherten , Inlands- und Auslandszahlungen, Vertrags- und Nichtvertragsrenten sowie nach Rentenarten	13 Z	14		
Anzahl der Rentenzahlungen ins Inland und der Rentenzahlungen ins Ausland nach Rentenarten und Vertragsländern	14 Z	15		
Anzahl der Nichtvertragsrenten und der Vertragsrenten nach Rentenarten und Zahlungsländern	17 Z	16		
Anzahl der durchschnittlichen Renten an deutsche und ausländische Versicherte nach Rentenarten und Zahlungsländern	18 Z	17		
Häufigkeit des Auftretens von Beitrags- und beitragsfreien Zeiten bei Nichtvertragsrenten nach Rentenarten	20 Z	18	106	162
Anzahl der Renten ohne Gesamtleistungsbewertung, mit Grundbewertung sowie mit Grund- und Vergleichsbewertung , durchschnittlicher Rentenzahlbetrag und Durchschnittswert aus der Gesamtleistungsbewertung nach Rentenarten	21 Z	19	107	163
Durchschnittlich in die Rentenberechnung eingegangene Zeiten bei Nichtvertragsrenten mit Gesamtleistungsbewertung nach Rentenarten	23 Z	20	108	164
Durchschnittlich berücksichtigte Entgeltpunkte bei Nichtvertragsrenten nach ausgewählten Berechnungsvorschriften und Zeiten sowie nach Rentenarten	24 Z	22	110	166
Renten nach Art des Versorgungsausgleichs sowie durchschnittlicher Monatsbetrag der Rente und des Ausgleichsbetrages nach Rentenarten	25 Z	23	111	167

Bezeichnung der Tabelle	Tabellennummer	Seite		
		Gesamt	W	O
Anzahl, durchschnittlicher Rentenzahlbetrag, Auswirkung der Mindestbewertung und Entgeltpunkte der Renten nach Mindesteinkommen bzw. der Renten mit Mindestentgeltpunkten bei geringem Arbeitseinkommen nach Rentenarten	26 Z	24	112	168
Teilrenten, Renten mit Zu- und Abschlagsmonaten sowie mit Beiträgen zum Ausgleich von Rentenabschlägen nach Rentenarten	30 Z	25	113	169
Anzahl und durchschnittlicher Rentenzahlbetrag nach Bundesland und Regierungsbezirk bzw. statistischer Region der Wohnorte der Rentenempfänger sowie nach Rentenarten	52 Z	26		
<i>Renten wegen verminderter Erwerbsfähigkeit und wegen Alters</i>				
Anzahl und durchschnittlicher Rentenzahlbetrag nach Rentenarten und nach Versicherungsträger	100 Z	27	114	170
Verteilung nach Zugangsalter sowie durchschnittliches Zugangsalter nach Rentenarten und Versicherungsträger	102 Z	29	116	172
Verteilung nach Rentenarten sowie nach der Höhe der Beitragszeiten	104 Z	30	117	173
Verteilung der Nichtvertragsrenten nach Rentenarten sowie nach der Höhe der angerechneten Beitrags- und beitragsfreien Zeiten	106 Z	31	118	174
Durchschnittliche Berechnungswerte für Nichtvertragsrenten nach Rentenarten	108 Z	32	119	175
Verteilung nach Rentenarten sowie nach Versicherungsverhältnis vor dem Leistungsfall	110 Z	33	120	176
Anzahl und durchschnittlicher Rentenzahlbetrag nach der Höhe des Rentenzahlbetrages (Rentenzahlbetragsklassen) , Rentenarten und Familienstand	118 Z	35	122	178
Verteilung der Nichtvertragsrenten nach Höhe der Versicherungsjahre sowie nach der Höhe des Rentenzahlbetrages (Rentenzahlbetragsklassen)	152 Z	36	123	179
Durchschnittliche Berechnungswerte für Nichtvertragsrenten mit mindestens 35 Versicherungsjahren nach Rentenarten	161 Z	37	124	180
Verteilung der Nichtvertragsrenten mit mindestens 35 Versicherungsjahren nach Rentenarten sowie nach der Höhe des Rentenzahlbetrages (Rentenzahlbetragsklassen)	162 Z	38	125	181
<i>Renten wegen verminderter Erwerbsfähigkeit</i>				
Anzahl und durchschnittlicher Rentenzahlbetrag nach Rentenarten sowie nach Alter (Einzelalter) bei Rentenbeginn	201 Z	39	126	182
Verteilung nach Rentenarten sowie nach der Höhe des Rentenzahlbetrages (Rentenzahlbetragsklassen)	203 Z	41	128	184
Verteilung der Voll- und Anteilsrenten wegen verminderter Erwerbsfähigkeit nach Rentenarten sowie nach Alter (Einzelalter) bei Rentenbeginn	204 Z	42		
Verteilung der Nichtvertragsrenten nach durchschnittlichen Entgeltpunkten je Jahr an Beitrags- und beitragsfreien Zeiten sowie nach der Höhe der angerechneten Beitrags- und beitragsfreien Zeiten	211 Z	43	129	185
Durchschnittliche Berechnungswerte und Verhältnis von Rentenzahlbetrag zum Entgelt für Nichtvertragsrenten nach Höhe des monatlichen beitragspflichtigen Entgeltes sowie nach Jahr des Leistungsfalls	213 Z	44	130	186
Durchschnittliche Berechnungswerte und Verhältnis von Rentenzahlbetrag zum Entgelt bei versicherungspflichtiger Beschäftigung für Nichtvertragsrenten nach Höhe des monatlichen beitragspflichtigen Entgeltes sowie nach Jahr des Leistungsfalls	215 Z	45	131	187
Verteilung nach Alter (Altersgruppen) bei Rentenbeginn sowie durchschnittliches Alter bei Rentenbeginn nach Diagnosen (1. Diagnose)	220 Z	46		
Verteilung nach Rentenarten und Leistungen zur medizinischen bzw. berufsfördernden Rehabilitation vor Rentenbeginn sowie nach Diagnosengruppen (1. Diagnose)	224 Z	66		

Bezeichnung der Tabelle	Tabellen- nummer	Seite		
		Gesamt	W	O
Verteilung nach Alter (Altersgruppen) bei Rentenbeginn sowie durchschnittliches Alter bei Rentenbeginn nach 1. Diagnose (Diagnosengrundgruppen)	229 Z	70		
Anzahl und durchschnittlicher Rentenzahlbetrag nach Versicherungsträger sowie nach Kriterien der Arbeitsmarktlage bei Rentengewährung	231 Z	71		
Renten wegen Alters				
Anzahl und durchschnittlicher Rentenzahlbetrag nach Alter (Einzelalter) bei Rentenbeginn sowie nach Rentenarten	301 Z	72	132	188
Verteilung nach Rentenarten sowie nach der Höhe des Rentenzahlbetrages (Rentenzahlbetragsklassen)	302 Z	73	133	189
Anzahl und durchschnittlicher Rentenzahlbetrag nach Alter (Einzelalter) bei Rentenbeginn sowie nach Voll-/Teilrenten	303 Z	74		
Verteilung der Voll- und Teilrenten nach Rentenarten sowie nach Höhe des Rentenzahlbetrages (Rentenzahlbetragsklassen)	304 Z	75		
Verteilung der Nichtvertragsrenten nach durchschnittlichen Entgeltpunkten je Jahr an Beitrags- und beitragsfreien Zeiten sowie nach Höhe der angerechneten Beitrags- und beitragsfreien Zeiten	311 Z	76	134	190
Durchschnittliche Berechnungswerte und Verhältnis von Rentenzahlbetrag zum Entgelt für Nichtvertragsrenten nach Versicherungsstatus und Höhe des monatlichen beitragspflichtigen Entgeltes im Jahr vor dem Leistungsfall	314 Z	77	135	191
Renten wegen Todes				
Anzahl und durchschnittlicher Rentenzahlbetrag nach Versicherungsträger und nach Rentenbezug der/des Verstorbenen beim Tode	401 Z	78	136	192
Anzahl und durchschnittlicher Rentenzahlbetrag nach Rentenarten sowie nach Alter des Rentenberechtigten (Einzelalter) bei Rentenbeginn	402 Z	79	137	193
Verteilung nach Rentenarten sowie nach Alter des verstorbenen Versicherten (Einzelalter) beim Tode	404 Z	80		
Verteilung nach Rentenarten sowie nach der Höhe des Rentenzahlbetrages (Rentenzahlbetragsklassen)	405 Z	81	138	194
Anzahl und durchschnittlicher Betrag der Renten mit und ohne Einkommensanrechnung nach Alter des Rentenberechtigten (Altersgruppen) bei Rentenbeginn	406 Z	82	139	195
Witwen-/Witwerrenten				
Anzahl und durchschnittlicher Rentenzahlbetrag nach Art des Hinterbliebenenrentenrechts und Grund der Witwen-/Witwerrentenzahlung sowie nach Versicherungsträger	501 Z	83	140	196
Verteilung nach Alter (Altersgruppen) und durchschnittliches Alter der/des verstorbenen Versicherten beim Tode nach Versicherungsträger	506 Z	84	141	197
Durchschnittliche Alter der Versicherten beim Tode und der Witwen/Witwer bei Rentenbeginn für Versicherte mit und ohne Rentenbezug beim Tode nach Versicherungsträger	507 Z	85	142	198
Verteilung nach Alter der/des Rentenberechtigten (Altersgruppen) sowie durchschnittliches Alter der/des Rentenberechtigten bei Rentenbeginn nach Versicherungsträger	508 Z	86	143	199
Verteilung nach dem wegen Einkommensanrechnung nicht zu zahlenden Monatsbetrag der Rente (Ruhensbetrag) und durchschnittlicher Ruhensbetrag nach der Höhe des Rentenzahlbetrages (Rentenzahlbetragsklassen)	509 Z	87	144	200
Verteilung der Nichtvertragsrenten nach durchschnittlichen Entgeltpunkten je Jahr an Beitrags- und beitragsfreien Zeiten sowie nach Höhe der angerechneten Beitrags- und beitragsfreien Zeiten	511 Z	88	145	201

Bezeichnung der Tabelle	Tabellen- nummer	Seite		
		Gesamt	W	O
<i>Waisenrenten</i>				
Anzahl und durchschnittlicher Rentenzahlbetrag nach Art der Berechnung und Alter (Einzelalter) der Waise bei Rentenbeginn	601 Z	89	146	202
Durchschnittliche Alter der Versicherten beim Tode und der Waisen bei Rentenbeginn nach Versicherungsträger	602 Z	90	147	203
Verteilung nach Alter des Rentenberechtigten (Altersgruppen) und durchschnittliches Alter bei Rentenbeginn nach Versicherungsträger	603 Z	91	148	204
Anzahl und durchschnittlicher Rentenzahlbetrag nach Versicherungsträger und nach Art des Zusammentreffens von Renten und von Einkommen	604 Z	92		
Tabellenteil Rentenwegfall				
<i>Leistungen/Renten insgesamt</i>				
Anzahl und durchschnittlicher Betrag der Renten nach Rentenarten und nach Versicherungsträgern	1 W	208	237	261
Verteilung nach Rentenarten sowie nach Jahr des Rentenwegfalls	2 W	211	240	264
Anzahl, durchschnittlicher Rentenzahlbetrag und Höhe der Zusatzleistungen und des Übergangszuschlages nach Rentenarten	3 W	212		
Besitzschutzrenten, Renten mit Erstattungen, Renten mit beitragsfreien Zeiten, die nach § 71 Abs. 4 SGB VI nicht berücksichtigt wurden und Renten mit Rentenerhöhungen wegen beruflicher Rehabilitation nach Rentenarten	4 W	213		
Anzahl, durchschnittlicher Rentenzahlbetrag und durchschnittlicher Anrechnungsbetrag in Fällen des Zusammentreffens von Renten und von Einkommen nach Rentenarten	7 W	214		
Verteilung nach Alter (Altersgruppen) des Rentenberechtigten beim Rentenwegfall sowie durchschnittliches Wegfallsalter nach Rentenarten	13 W	215	241	265
Verteilung nach Rentenarten sowie nach dem im Zeitpunkt des Rentenbeginns geltenden Rechts	50 W	216		
Anzahl und durchschnittliche Rentenbezugsdauer nach Bundesland und Regierungsbezirk der Wohnorte der Rentenempfänger sowie nach Rentenarten	52 W	217		
<i>Renten wegen verminderter Erwerbsfähigkeit und wegen Alters</i>				
Verteilung nach Rentenarten sowie nach Versicherungsträger	100 W	218	242	266
Durchschnittliche Rentenbezugsdauer nach Rentenarten und nach Versicherungsträger	102 W	219	243	267
Durchschnittliches Wegfallsalter nach Rentenarten und nach Versicherungsträger	105 W	220	244	268
Verteilung nach Ursachen des Rentenwegfalls sowie nach Rentenbezugsdauern	115 W	221	245	269
<i>Renten wegen verminderter Erwerbsfähigkeit</i>				
Verteilung nach Rentenarten sowie nach Alter (Einzelalter) beim Rentenwegfall	201 W	222	246	270
Durchschnittliche Rentenbezugsdauer der Renten wegen verminderter Erwerbsfähigkeit nach Alter (Einzelalter) beim Rentenwegfall	202 W	223	247	271
Verteilung nach Ursache des Rentenwegfalls sowie nach Alter (Einzelalter) beim Rentenwegfall	204 W	224	248	272
<i>Renten wegen Alters</i>				
Verteilung nach Rentenarten sowie nach Alter (Einzelalter) beim Rentenwegfall	301 W	225	249	273

Bezeichnung der Tabelle	Tabellen- nummer	Seite		
		Gesamt	W	O
Durchschnittliche Rentenbezugsdauer der Renten wegen Alters nach Alter (Einzelalter) beim Rentenwegfall	302 W	226	250	274
Anzahl und durchschnittliche Rentenbezugsdauer nach Ursache des Rentenwegfalls sowie nach Alter (Einzelalter) beim Rentenwegfall	304 W	227	251	275
Witwen-/Witwerrenten				
Verteilung nach Ursache des Rentenwegfalls sowie nach Alter (Einzelalter) beim Rentenwegfall	501 W	228	252	276
Verteilung nach Ursache des Rentenwegfalls sowie nach Versicherungsträger	502 W	230	254	278
Waisenrenten				
Anzahl und durchschnittlicher Rentenzahlbetrag nach Art der Berechnung sowie nach Alter (Einzelalter) der Waise beim Rentenwegfall	601 W	231	255	279
Verteilung nach Alter (Einzelalter) der Waise beim Rentenwegfall sowie durchschnittliches Wegfallsalter nach Versicherungsträger	603 W	232	256	280
Anzahl und durchschnittliche Rentenbezugsdauer nach Ursache des Rentenwegfalls sowie nach Alter (Einzelalter) der Waise beim Rentenwegfall	604 W	233		
Kindererziehungsleistungen				
Verteilung der Renten mit Kindererziehungsleistungen und der reinen Kindererziehungsleistungen nach Geburtsjahr der Berechtigten	700 W	234		
Tabellenteil Rentenänderungen				
Leistungen/Renten insgesamt				
Anzahl und durchschnittlicher Betrag der durch Rentenänderung zugegangenen Renten nach Rentenarten und nach Versicherungsträgern	1 U	284	312	
Anzahl und durchschnittlicher Betrag der durch Rentenänderung weggefallenen Renten nach Rentenarten und nach Versicherungsträgern	2 U	287	315	
Renten wegen verminderter Erwerbsfähigkeit und wegen Alters				
Verteilung der durch Rentenänderung zugegangenen Renten nach Rentenarten sowie nach Versicherungsträger	100 U	290		
Verteilung der durch Rentenänderung weggefallenen Renten nach Rentenarten sowie nach Versicherungsträger	101 U	291		
Durchschnittliche Alter bei Rentenänderung, Rentenbezugsdauern und Rentenzahlbeträge nach Rentenarten vor bzw. nach der Rentenänderung	105 U	292		
Verteilung nach Renten mit und ohne Erhöhung der persönlichen Entgeltpunkte sowie nach Rentenarten vor bzw. nach der Rentenänderung	106 U	296		
Verteilung nach Alter (Altersgruppen) bei Rentenänderung sowie nach Versicherungsträger	107 U	301		
Renten wegen verminderter Erwerbsfähigkeit				
Verteilung der durch Rentenänderung zugegangenen Renten wegen verminderter Erwerbsfähigkeit nach Diagnosengruppen (1. Diagnose)	224 U	302		
Anzahl und durchschnittlicher Rentenzahlbetrag nach Versicherungsträger sowie nach Kriterien der Arbeitsmarktlage bei Rentengewährung der durch Rentenänderung zugegangenen Renten	231 U	304		

Bezeichnung der Tabelle	Tabellen- nummer	Seite		
		Gesamt	W	O

Renten wegen Todes

Durchschnittliche Alter bei Rentenänderung, Rentenbezugsdauern und Rentenzahl- beträge nach Rentenarten vor bzw. nach der Rentenänderung	401 U	305
--	-------	-----

Witwen-/Witwerrenten

Verteilung nach Alter (Altersgruppen) bei Rentenänderung sowie nach Versiche- rungsträger	502 U	306
---	-------	-----

Waisenrenten

Verteilung nach Alter (Altersgruppen) bei Rentenänderung sowie nach Versiche- rungsträger	601 U	307
---	-------	-----

Änderung des Teilrentenanteils

Verteilung nach Höhe des Teilrentenanteils vor und nach der Rentenänderung sowie nach Versicherungsträger	801 U	308
---	-------	-----

Anhang

Anhang 1 – Glossar	Seite 321
Anhang 2 – Aufbau des Datensatzes über Rentenbestand und Rentenwegfall	Seite 337
Anhang 3 – Übersicht über die Zusammenfassung von Diagnosen und Diagnosengrundgruppen	Seite 344
Anhang 4 – Auszug aus der Allgemeinen Verwaltungsvorschrift über die Statistik in der Rentenversicherung (RSVwV)	Seite 345
Anhang 5 – Stichwortverzeichnis	Seite 346

Vorwort zu Band 193

1. Vorbemerkung

Mit dem Band 193 wird die Reihe „Statistik der Deutschen Rentenversicherung“ für das Berichtsjahr 2012 in der Bundesrepublik Deutschland fortgesetzt.

Der vorliegende Band enthält umfassende Auswertungen für das Jahr 2012 im Hinblick auf die Rentenzugänge, die Rentenwegfälle, die Änderungen der zu zahlenden Leistungsart und die Änderungen in der Höhe des Teilrentenanteils sowie den Wechsel von Teilrente in Vollrente oder umgekehrt. Die Ergebnisse werden sowohl für das gesamte Bundesgebiet als auch getrennt für das ursprüngliche Bundesgebiet sowie für die neuen Länder und den Ostteil Berlins dargestellt.

Nachfolgende Tabellen beschreiben mittels demographischer und versicherungsrechtlich relevanter Merkmale die Strukturen von Rentenzugang und Rentenwegfall, aber auch von Änderungen der zu zahlenden Leistungsart bzw. des Teilrentenanteils. Differenzierungen werden nach folgenden Merkmalen vorgenommen: Geschlecht, Alter und Staatsangehörigkeit des Versicherten, Rentenhöhe, Umfang, Zusammensetzung und Bewertung der rentenrechtlichen Zeiten, letztes Versicherungsverhältnis und ggf. der Berentung zugrunde liegende Erkrankungen.

2. Grundlagen und Inhalt der Statistik

Die Statistik hat durch § 79 Sozialgesetzbuch IV eine Rechtsgrundlage erhalten, die durch die **Allgemeine Verwaltungsvorschrift über die Statistik in der Rentenversicherung (RSVwV)** vom 5. Dezember 2007 letztmalig präzisiert wurde. Der diese Statistik betreffende § 6 RSVwV ist im **Anhang 3** abgedruckt.

Grundlage der Statistik sind die Verwaltungsvorgänge zur Feststellung von Renten bei den 14 Regionalträgern, der Deutschen Rentenversicherung Bund und der Deutschen Rentenversicherung Knappschaft-Bahn-See.

Die Leistungen der Träger der allgemeinen Rentenversicherung werden nicht unmittelbar durch diese, sondern in deren Auftrag durch den Renten Service der Deutschen Post AG ausgezahlt. Der Renten-Service führt dieses Verfahren, das mittlerweile ca. 24,04 Mio. „Rentenzahlfälle“ betrifft, für Zahlungen im In- und Ausland vollmaschinell durch. Unterschieden wird dabei nach einmaligen Zahlungen (z. B. Nachzahlungen) und laufenden Zahlungen. Für beide Fallgruppen werden beim Rentenversicherungsträger mit der Rentenfeststellung Datensätze (Zahlungsaufträge) für den Renten-Service erstellt.

Das Statistikverfahren knüpft grundsätzlich an die Feststellung der Renten und die in der Regel damit verbundenen laufenden Zahlungen an. Bei einmaligen Zahlungen ohne weitere laufende Zahlung (z. B. Tod des Rentenberechtigten vor Bescheiderteilung) wird jedoch ebenfalls ein Statistikdatensatz erstellt.

Auch wenn eine Rente neu in den Bestand der laufenden Zahlungen aufgenommen, endgültig aus ihm gestrichen oder aber in ihrem Merkmal „Leistungsart“ oder „Teilrentenanteil“ verändert wird, erzeugt der zuständige Versicherungsträger einen Statistikdatensatz.

Der Statistikdatensatz enthält die für die Rentenfestsetzung oder die Veränderung der Rente maßgeblichen Daten, ergänzt

um eine Reihe statistisch bedeutsamer Merkmale. Als Rentenzugänge eines Berichtsjahres sind nur solche Zugänge zu berücksichtigen, in denen der aktuelle Rentenbeginn im Berichtsjahr oder davor liegt. Soweit am Ende des Berichtsjahres bereits Rentenzugangsdaten mit aktuellem Rentenbeginn nach dem Berichtsjahr vorliegen, werden diese erst im folgenden Berichtsjahr geliefert und ausgewertet. Gleiches gilt für Rentenwegfälle, soweit der Wegfallsmonat, d. h. der letzte Zahlungsmonat, spätestens der November des Berichtsjahres ist. Alle Wegfälle, in denen als letzter Zahlungsmonat der Dezember des Berichtsjahres oder ein späterer Monat angegeben ist, werden erst in dem auf das Berichtsjahr folgenden Jahr in die Berichterstattung einbezogen.

Diese zeitliche Abgrenzung der Rentenzugänge und Rentenwegfälle eines Berichtsjahres soll die Stimmigkeit zwischen den Rentenbeständen zu zwei aufeinander folgenden Stichtagen und dem Rentenzugang/Rentenwegfall des dazwischenliegenden Berichtsjahres verbessern. Gleichzeitig lassen sich dadurch die zu einem Jahreswechsel wirksam werdenden Rechtsänderungen besser in der Statistik abbilden.

Wie in den Vorjahren werden getrennt gezahlte Rententeile vor ihrer Aufnahme in die Statistik wieder zu einer Rente zusammengeführt; in einer Summe gezahlte Waisenrenten werden wieder in Einzelwaisenrenten aufgetrennt.

3. Durchführung der Statistik

3.1 Datenerfassung

Im **Anhang 2** ist der für das vorliegende Berichtsjahr gültige Datensatzaufbau abgedruckt. Daraus ergeben sich die im Rahmen dieser Berichterstattung verfügbaren Erhebungsmerkmale. Auf detaillierte Merkmalsbeschreibungen wurde aus Platzgründen verzichtet.

Alle Daten lassen sich den Versicherungskonten der Rentenversicherungsträger entnehmen. Bei der praktischen Durchführung der Datenerfassung ist jedoch zwischen zwei Datentypen zu unterscheiden. Dies sind einerseits Daten, die speziell für statistische Zwecke gespeichert werden und andererseits prozessproduzierte Daten, die zum Zwecke der Rentenfestsetzung und Rentenzahlung gespeichert werden.

3.2 Fehlerprüfung und Datenübermittlung

Die Versicherungsträger unterziehen die so erstellten Datensätze einem einheitlichen Plausibilitätsprüfprogramm, mit dem – ebenfalls vollmaschinell – eventuelle Unplausibilitäten, wie sie insbesondere durch Unzulänglichkeiten bei der manuellen Verschlüsselung auftreten können, erkannt werden.

Für alle Datensätze erfolgt bei den Versicherungsträgern eine Pseudonymisierung. Dabei wird die Versicherungsnummer, unter der das jeweilige Versicherungskonto geführt wird, durch ein Pseudonym ersetzt. Diese pseudonymisierten Datensätze übermitteln die Versicherungsträger schließlich dem Statistischen Berichtswesen der Deutschen Rentenversicherung Bund in Würzburg zur Auswertung.

Für das Berichtsjahr 2012 wurden in geringer Anzahl auch fehlerhafte Datensätze übersandt. Soweit möglich, nimmt das Statistische Berichtswesen der Deutschen Rentenversicherung Bund in Absprache mit den zuständigen Versicherungsträgern eine maschinelle Datenbereinigung vor. Dennoch mussten einige unplausible Datensätze von der Auswertung ausgeschlossen werden (siehe Ziffer 7).

3.3 Auswertung

Die Auswertung der Daten geschieht beim Statistischen Berichtswesen der Deutschen Rentenversicherung Bund mit einem eigenen Auswertungsprogramm, das vielfältige Tabellierungen ermöglicht. Die Zusammenstellung der im Tabellenteil dieses Statistikbandes veröffentlichten Auswertungen erfolgt unter den Gesichtspunkten bekannter Informationsbedürfnisse und der Zeitreihenkontinuität. Gleichzeitig sollen zu möglichst vielen Merkmalen des Datensatzes zumindest Grundinformationen zur Verfügung gestellt werden.

Ein Ausweis in der Statistik erfolgt bei den Renten wegen verminderter Erwerbsfähigkeit und wegen Alters bzw. bei den Renten wegen Todes unter der entsprechenden Leistungsart nur, wenn der Rentenbetrag oder der Auffüllbetrag bzw. Rentenzuschlag größer Null angegeben ist.

Datensätze, bei denen sowohl der Rentenbetrag als auch der Steigerungsbetrag nach §§ 269, 315b SGB VI und der Auffüllbetrag bzw. Rentenzuschlag den Wert Null aufweisen, die aber persönliche Entgeltpunkte oder persönliche Entgeltpunkte (Ost) oder bei Renten wegen Todes einen Einkommensanrechnungsbetrag enthalten, werden als **Nullrenten** ausgewiesen. Datensätze, die diesen Anforderungen nicht genügen, gelangen nicht in die Tabellenauswertung.

Nullrenten sind ebenso wie reine Zusatzleistungen nach §§ 269, 315b SGB VI grundsätzlich nicht bei den Renten wegen verminderter Erwerbsfähigkeit, den Renten wegen Alters oder den Renten wegen Todes enthalten.

4. Aufbau des Tabellenteils

4.1 Dreiteilung des Tabellenwerkes

Das Tabellenwerk gliedert sich in drei Teile: Die Tabellen über den **Rentenzugang**, die Tabellen über den **Rentenwegfall** und die Tabellen über die **Änderung der Leistungsart oder des Teilrentenanteils** (einschließlich Wechsel von Teilrente in Vollrente und umgekehrt).

Die Zugehörigkeit zu den einzelnen Teilen des Tabellenwerkes drückt sich im ersten Buchstaben der Tabellenbezeichnung aus (Z = Rentenzugang; W = Rentenwegfall; U = Änderung der Leistungsart/des Teilrentenanteils).

Wie bereits in der Vorbemerkung erwähnt, gliedert sich das Tabellenwerk innerhalb der einzelnen Teile nochmals in drei (verschiedenfarbige) Tabellenabschnitte:

- Bundesrepublik Deutschland insgesamt (weißer Tabellenteil),
- Ursprüngliches Bundesgebiet (grüner Tabellenteil) und
- Neue Länder und Ostteil Berlins (gelber Tabellenteil).

Die Zugehörigkeit zu den einzelnen Tabellenteilen regelt sich ausschließlich nach dem Wohnort des Zahlungsempfängers. Rentenzahlungen ins Ausland und Einzelfälle, bei denen der Wohnort nicht zuordenbar bzw. unbekannt ist, werden im Abschnitt „Ursprüngliches Bundesgebiet“ ausgewertet.

4.2 Tabellennummerierung

Die Tabellennummerierung besteht aus einer Dezimalzahl mit bis zu drei Stellen vor und zwei Stellen nach dem Dezimal-

punkt sowie einem nachfolgenden alphabetischen Bestandteil. Die erste Stelle der Ziffernfolge vor dem Dezimalpunkt dient zur Unterscheidung von einzelnen Abschnitten des Tabellenwerkes. Dabei ergibt sich die folgende Kapitelgliederung:

Tabellennr. x.xx oder xx.xx	Renten insgesamt (Renten wegen verminderter Erwerbsfähigkeit, Renten wegen Alters und Renten wegen Todes)
Tabellennr. 1xx.xx	Renten wegen verminderter Erwerbsfähigkeit und Renten wegen Alters
Tabellennr. 2xx.xx	Renten wegen verminderter Erwerbsfähigkeit
Tabellennr. 3xx.xx	Renten wegen Alters
Tabellennr. 4xx.xx	Renten wegen Todes
Tabellennr. 5xx.xx	Witwen-/Witwerrenten
Tabellennr. 6xx.xx	Waisenrenten
Tabellennr. 7xx.xx	Kindererziehungsleistungen (nur im Tabellenteil „Rentenwegfall“)
Tabellennr. 8xx.xx	Änderungen des (Teil-) Rentenanteils (nur im Tabellenteil „Rentenänderungen“)

Diese Kapitel sind durch Spaltenüberschriften kenntlich gemacht. Sofern die Auswertungen nur für einen bestimmten Teil der genannten Renten sinnvoll möglich sind, ist dies ebenfalls in der Spaltenüberschrift vermerkt.

Die Gliederung der Kapitel nach den ausgewerteten Rentenarten zeigt die nachfolgende Übersicht (s. S. XI).

Die Abbildung lässt erkennen, dass Zusammenfassungen weitgehend homogener Rentenarten vorgenommen werden. So wird z. B. die Auswertung der Renten wegen teilweiser Erwerbsminderung und der Renten wegen voller Erwerbsminderung in den wichtigen Tabellen über Berentungsursachen gemeinsam vorgenommen, da für die Entscheidung, ob teilweise oder volle Erwerbsminderung vorliegt, nicht die Diagnose, sondern die verbliebene Leistungsfähigkeit und die Situation am Arbeitsmarkt entscheidend ist.

Bei Tabellen gleichen Aufbaus, die jedoch für unterschiedliche Fall- oder Personengruppen erstellt wurden, stimmen die Tabellennummern in den Stellen vor dem Dezimalpunkt überein. Sie unterscheiden sich aber in den Ziffern nach dem Dezimalpunkt.

Die erste Ziffer der Tabellennummer nach dem Dezimalpunkt gibt an, ob sich die jeweilige Tabelle auf die Bundesrepublik Deutschland insgesamt (Tabellennummer xxx.0x), das ursprüngliche Bundesgebiet (Tabellennummer xxx.1x) oder auf die neuen Länder und den Ostteil Berlins (Tabellennummer xxx.2x) bezieht.

Die Zuordnung zu den einzelnen Tabellen erfolgt dabei nach dem Wohnort des Berechtigten.

Grundsätzlich gilt, dass alle Sachverhalte getrennt für die Geschlechter ausgewiesen werden. Wenn es möglich ist, sind die Darstellungen in einer Tabelle zusammengefasst. In den Fällen, in denen das darzustellende Datenmaterial zu umfangreich ist, sind die Tabellen nach Geschlechtern der Versicherten aufgegliedert. Wurde eine Tabellentrennung nach Geschlechtern vorgenommen, so folgt die Tabelle mit den Daten über Frauen (z. B. Tabellennummer xxx.x2) derjenigen mit den Daten über Männer (z. B. Tabellennummer xxx.x1). Tabellen mit der Geschlechterdifferenzierung innerhalb der Tabelle oder für Männer und Frauen zusammen, tragen z. B. die Tabellennummer xxx.x0. Der Grundsatz, die Daten geschlechtsbezogen auszuweisen, wird bei Waisenrenten

Die Zuordnung der Leistungsarten zu Rentenarten

Alle Leistungen *) Tab. 1.00 Z ff., 1.00 W ff., 1.00 U ff.					
Renten insgesamt Tab. 2.00 Z ff., 2.00 W ff.			Reine Zusatzleistungen aus Steigerungsbeträgen Tab 1 Z, 1 W, 1 U 2 U	Reine Kinder, erziehungsleistungen Tab 1 W, 700 W, 701 W	Nullrenten Tab. 1 Z, 204 Z, 406 Z, 509 Z, 1 W, 401 W, 402 W, 1 U, 2 U
Renten wegen verminderter Erwerbsfähigkeit/wegen Alters Tab. 100.01 Z ff., 100.00 W ff., 100.00 U ff.		Renten wegen Todes Tab. 401.00 Z ff., 400.00 U			
Renten wegen verminderter Erwerbsfähigkeit Tab. 201.01 Z ff., 201.00 W ff., 224.00 U ff.	Renten wegen Alters Tab. 301.00 Z ff., 301.00 W ff.	Witwen-/Witwerrenten Tab. 501.00 Z ff., 501.00 W ff., 502.00 U	Erziehungsrenten –	Waisenrenten Tab. 601.00 Z ff., 601.00 W ff., 601.00 U	

*) Außerhalb dieser Zuordnung wird die Anzahl der Knappschaftsausgleichsleistungen als Fußnote zu den Tabellen 1.00 Z, 1.00 W, 1.00 U und in den Tabellen 105.01 U und 106.01 U ausgewiesen. Renten wegen Alters mit Änderung des (Teil-)Rentenanteils werden außerdem in Tabelle 801.00 U ausgezählt.

durchbrochen, da das Geschlecht der Waise in der Statistik zum Teil nicht bekannt ist und dies die Versichertenstruktur nicht beeinflusst.

Überschreitet die Zeilengliederung einer Tabelle eine Druckseite, so sind die aufeinanderfolgenden Tabellenteile durch römische Ziffern gekennzeichnet.

Der alphabetische Bestandteil der Tabellennummer gibt die ausgewertete Fallgruppe an. Nummerierungssprünge sollen später das Einfügen weiterer Tabellen ermöglichen. Die Tabellen zur Rentenzugangstatistik nach § 6 RSVwV und die zur Rentenbestandsstatistik nach § 7 RSVwV aus den Versicherungskonten der Rentenversicherungsträger werden beim Statistischen Berichtswesen der Deutschen Rentenversicherung Bund mit demselben Auswertungsprogramm erstellt. Um insbesondere Vergleiche zwischen Rentenzugang, Rentenwegfall und Rentenbestand zu erleichtern, sind die Tabellennummern in diesem Berichtsband und im Berichtsband über den Rentenbestand – soweit sich die Tabellen entsprechen – gleich.

4.3 Langjährig Versicherte

Wie im Vorjahr enthält dieser Statistikband Tabellen über langjährig in der gesetzlichen Rentenversicherung Versicherte. Damit sind hier nicht nur Renten nach § 36 SGB VI („Altersrenten für langjährig Versicherte“) bzw. § 38 SGB VI („Altersrenten für besonders langjährig Versicherte“) gemeint, sondern die Gesamtheit derjenigen Nichtvertragsrenten, denen mindestens 35 Jahre an Beitragszeiten und beitragsfreien Zeiten zugrunde liegen. Ergebnisse für langjährig Versicherte beschreiben die Leistungen an diejenigen Personen, die vorwiegend durch die deutsche gesetzliche Rentenversicherung abgesichert sind. Dabei werden Verzerrungen vermieden, die beim Einbezug von Personen entstehen, deren Absicherung überwiegend in anderen Alterssicherungssystemen erfolgt ist oder die mangels Teilnahme am (versicherungspflichtigen) Erwerbsleben nur relativ geringe rentenrechtliche Zeiten aufweisen. Die Tabellen 161 Z und 162 Z liefern Informationen insbesondere über Durchschnitt und Verteilung des Rentenzahlbetrages in dieser Fallgruppe. Weitere Ergebnisse über langjährig Versicherte im beschriebenen Sinne sind der Tabelle 152 Z zu entnehmen.

4.4 Tabellenauswahl

Aus Gründen der Platzersparnis finden sich nicht alle Tabellen aus dem Tabellenwerk „Bundesrepublik Deutschland insgesamt“ in den farblich abgesetzten Teilen „Ursprüngliches Bundesgebiet“ bzw. „Neue Länder und Ostteil Berlins“ wieder und auch umgekehrt. Im Rahmen des Statistik-Datenservices (vgl. Umschlaginnenseite) sind die genannten Differenzierungen oder Zusammenfassungen zu jeder Tabelle enthalten. Damit wird sichergestellt, dass einerseits der vorgegebene Rahmen des Berichtsbandes nicht überschritten wird und andererseits differenzierte Informationen zur Verfügung stehen.

5. Definitionen und Erläuterungen zu ausgewählten Merkmalen

Eine Auswahl der wichtigsten Fachausdrücke und Bezeichnungen ist in einem umfangreichen Glossar (vgl. **Anhang 1**) erläutert. Darüber hinaus ergeben sich folgende Anmerkungen:

5.1 Abgrenzung des Rentenzahlbetrages

Die Rentenhöhe wird in den Tabellen im Regelfall als Rentenzahlbetrag, an einigen Stellen aber auch in anderer Abgrenzung angegeben. Der ab dem Berichtsjahr 1992 verwendete Rentenzahlbetrag berücksichtigt – im Gegensatz zum bis 1991 (bzw. bei der Statistik über den Rentenbestand bis 1. Januar 1992) ausgewiesenen Rentenbetrag – die Auswirkungen der Krankenversicherung auf Renten und auch die ab 1. Januar 1995 nach dem Grundsatz „Pflegeversicherung folgt Krankenversicherung“ anzuwendenden Regelungen der Pflegeversicherung.

Dem Rentenzahlbetragsschema, das wegen der unterschiedlichen Darstellungsweise des Rentenzahlbetrages bei KV-pflichtversicherten und freiwillig oder privat krankenversicherten Rentnern zu den Berichtsjahren 1994, 2004 und 2005 überarbeitet wurde, liegt folgender Gedankengang zugrunde:

5.1.1 Ausgangspunkt ist der **Monatsbetrag der Rente** (ggf. einschließlich Übergangszuschlag nach § 319 b SGB VI und

Erhöhungsbeträge nach §§ 33, 35 VersAusglG), der grundsätzlich Ausdruck des dynamischen Rentenanspruchs ist. Dabei sind ggf. bereits die Beitragszeiten für Kindererziehung, die bei Versicherten ab dem Geburtsjahrgang 1921 angerechnet werden können, und die Auswirkungen des Versorgungsausgleichs berücksichtigt.

5.1.2 Der **Rentenbetrag** ist grundsätzlich der dynamische Teil der Monatsrente, der ggf. um die grundsätzlich statischen Anpassungsbeträge nach §§ 33, 35 VersAusglG erhöht worden ist. Der Rentenbetrag ist außerdem ggf. bereits um die wegen Zusammentreffen von Renten und von Einkommen nicht zu zahlenden Beträge vermindert.

5.1.3 Der **kranken-/pflegeversicherungspflichtige Betrag** umfasst auch die nicht dynamischen Rententeile des Auffüllbetrages/Rentenzuschlages und die Steigerungsbeträge nach §§ 269 und 315b SGB VI. Er entspricht bei Renten ohne Kinderzuschuss der bis 1992 ausgewiesenen Größe „Rentenbetrag“.

5.1.4 Zur Ermittlung des **Rentenzahlbetrages** ist vom kranken-/pflegeversicherungspflichtigen Betrag der Beitragsanteil des Rentenberechtigten (Eigenbeitrag des Rentners) zur Krankenversicherung und ab 1.4.2004 der komplette Beitrag zur Pflegeversicherung abzuziehen. Bei Pflichtversicherten sind diese Beträge zusammen mit dem Beitragsanteil des Rentenversicherungsträgers zur Krankenversicherung an die Krankenversicherung/Pflegeversicherung abzuführen.

Der kranken-/pflegeversicherungspflichtige Betrag ist bei zuschussberechtigten – freiwillig oder privat krankenversicherten – Rentenbeziehern der maßgebende Betrag zur Berechnung des Beitragszuschusses für die Krankenversicherung.

Da dieser Personenkreis seinen Eigenbeitrag zur Krankenversicherung als Selbstschuldner eigenverantwortlich an die Krankenkasse bzw. an das Versicherungsunternehmen zahlen muss und somit zusätzlich eigene Aufwendungen mindestens in Höhe des der Rentenversicherung bekannten Beitragszuschusses nach § 106 SGB VI entstehen, wird zur Ermittlung des Rentenzahlbetrages auch hier ein Eigenanteil zur Krankenversicherung abgezogen. Dieser Beitragszuschuss beträgt jedoch nur die Hälfte des um 0,9 Beitragssatzpunkte verminderten allgemeinen Beitragssatz der gesetzlichen Krankenversicherung. Damit wird zumindest ein mit KV-Pflichtversicherten annähernd vergleichbarer Rentenzahlbetrag erreicht. Die Zahlung des Beitrags der freiwillig oder privat krankenversicherten Rentner zur Pflegeversicherung und des die Hälfte des um 0,9 Beitragssatzpunkte verminderten allgemeinen Beitragssatz zur Krankenversicherung übersteigenden Beitrags zur Krankenversicherung wird vom Versicherten ebenfalls eigenverantwortlich durchgeführt. Da diese Beiträge nicht zuschussberechtigt sind, liegen den Rentenversicherungsträgern hierüber keine Daten über deren exakter Höhe vor. Dementsprechend werden diese bei der Ermittlung des Rentenzahlbetrages bei freiwillig oder privat krankenversicherten Rentenbeziehern nicht berücksichtigt. Da uns über die steuerliche Behandlung der Renten keine Informationen vorliegen, ist der Rentenzahlbetrag als eine Nettogröße vor Abzug der Steuern anzusehen.

5.1.5 Der Auszahlungsbetrag stellt den Betrag dar, der dem Rentner monatlich auf seinem Konto gutgeschrieben bzw. in Ausnahmefällen bar ausgezahlt wird. Er entspricht in den mei-

Rentenzahlbetrags-/Auszahlungsbetragschema			
	Kranken- und Pflegeversicherungsverhältnis des Rentners		
	pflicht-versichert	freiwillig/privat versichert	nicht relevant
– EUR –			
Monatsbetrag der Rente *)	980	980	980
– Anrechnungsbetrag **)	80	80	80
= Rentenbetrag ***)	900	900	900
+ Höherversicherungsbetrag ****)	10	10	10
+ Rentenzuschlag/Auffüllbetrag	90	90	90
= KV/PV-pflichtiger Betrag	1000	1000	1000
– Eigenbeitrag des Rentners zur KV *****)	80	70	–
– Beitrag des Rentners zur PV	15	–	–
= Rentenzahlbetrag	905	930	1000
+ Korrekturbetrag bei freiwillig/privat KV-Versicherten *****)	–	140	–
+ Kindererziehungsleistungsbetrag	45	45	45
+ Entschädigungsrente	5	5	5
= Auszahlungsbetrag (Zahlbetrag)	955	1120	1050

*) Ggf. einschließlich Übergangszuschlag nach § 319b SGB VI und Erhöhungsbeträge nach §§ 33, 35 VersAusglG.

**) Betrag, der wegen der Vorschriften über das Zusammentreffen von Renten und von Einkommen (§§ 89ff. SGB VI) nicht zu leisten ist.

***) Dynamischer Rentenbetrag, ggf. einschl. Erhöhungsbeträge nach §§ 33, 35 VersAusglG.

****) Beträge nach §§ 269 und 315b SGB VI, ggf. vermindert um Anrechnungsbeträge nach §§ 90, 91 SGB VI, sowie Beträge nach Art. 2 § 39 Abs. 3 RÜG.

*****) Bei den freiwillig/privat Versicherten wird unterstellt, dass ein Eigenbeitrag in Höhe des bekannten Beitragszuschusses zur KV nach § 106 SGB VI zu zahlen ist. Der Beitragszuschuss beträgt jedoch nur die Hälfte des um 0,9 Beitragssatzpunkte verminderten allgemeinen Beitragssatz zur KV. Damit wird zumindest ein mit KV-Pflichtversicherten annähernd vergleichbarer Rentenzahlbetrag erreicht.

*****) Zur Ermittlung des Auszahlungsbetrags bei freiwillig/privat Versicherten ist eine korrigierende Addition in Höhe des doppelten Beitragszuschusses erforderlich. Dies ergibt sich aus dem zuvor vorgenommenen fiktiven Abzug eines Eigenbeitrags in Höhe des an die Versicherten ausgezahlten Beitragszuschusses.

Hinweis: Die Zahlenangaben dienen zur Veranschaulichung.

sten Fällen dem Rentenzahlbetrag.

Zur Ermittlung des Auszahlungsbetrages ist der Rentenzahlbetrag bei beitragszuschussberechtigten Rentnern allerdings erst um einen Korrekturbetrag in Höhe des doppelten Beitragszuschusses zur Krankenversicherung zu erhöhen. Dies begründet sich wie folgt: Der beim Rentenzahlbetrag lediglich aus Gründen der statistischen Vergleichbarkeit fiktiv abgezogene Eigenanteil (in Höhe des Beitragszuschusses) muss wieder hinzugerechnet werden, da ein solcher Abzug real nicht bei der Rentenzahlung erfolgt. Vielmehr ist der Beitragszuschuss direkt an den Berechtigten mit auszuzahlen, also nochmals zu addieren. Bei der Interpretation des Auszahlungsbetrages ist allerdings zu bedenken, dass beitragszuschussberechtigte Leistungsbezieher noch Beiträge an eine Krankenkasse oder ein Versicherungsunternehmen abführen müssen.

Zum Rentenzahlbetrag sind außer dem Korrekturbetrag ggf. auch noch der Kindererziehungsleistungsbetrag und die Entschädigungsrente zu addieren, um den Auszahlungsbetrag zu erhalten.

Den Zusammenhang der einzelnen Rentenzahlungsgrößen verdeutlicht das vorstehende **Rentenzahlbetrags-/Auszahlungsbetragschema** (s. S. XII).

5.2 Altersbestimmung

Altersangaben werden grundsätzlich aus der Differenz zwischen dem Monat und Jahr des aktuellen Rentenbeginns, beim Rentenwegfall Monat und Jahr der letzten Rentenzahlung und dem Geburtsmonat und -jahr gewonnen.

5.3 Darstellung der rentenrechtlichen Zeiten

Die Angaben zu Beitragszeiten bzw. die Summen aus Beitragszeiten und beitragsfreien Zeiten umfassen bei Fällen, die entsprechende Zeiten in der allgemeinen Rentenversicherung und der knappschaftlichen Rentenversicherung zurückgelegt haben, die Zeiten aus beiden Bereichen ohne Beachtung ggf. unterschiedlich zuzuordnender Entgeltpunkte bzw. Entgeltpunkte (Ost). In die Auswertungen sind ausländische Zeiten, die u.U. bei Vertragsrenten nach dem Vertragsrentenrecht zu berücksichtigen sind, nur bei nach den EG-Verordnungen Nr. 883/2004 und 987/2009 bzw. den EWG-Verordnungen Nr. 1408/71 und 572/72 festgestellten Renten mit günstigerer zwischenstaatlicher Berechnung einbezogen.

In die Auswertungen über Beitragszeiten und beitragsfreie Zeiten werden allerdings Vertragsrenten wegen der u.U. nach Vertragsrentenrecht enthaltenen Zeiten nicht einbezogen.

5.4 Berufsangaben

Seit Dezember 2011 wird die Berufsangabe (Tätigkeitsschlüssel) in einer neuen Systematik erfasst. Die im Rentenzugang enthaltenen Meldungen zur letzten Tätigkeit erfolgen zum großen Teil nach der alten und einige nach der neuen Schlüssel-systematik (vgl. auch Punkt 8).

5.5 Diagnosenangaben

Als Diagnose wird grundsätzlich die so genannte **Hauptdiagnose** (1. Diagnose) entsprechend dem ab 1. Januar 2012 gültigen einheitlichen Diagnoseschlüssel ICD-10-GM Version 2012 angegeben; bei der vielfach beobachteten Multimorbidität der zu berentenden Versicherten steht die Festlegung der Hauptdiagnose im Ermessen des begutachtenden Arztes. Ab dem Jahr 2000 ist die Umstellung der Diagnosenverschlüsselung von der Systematik der ICD-9 auf die Systematik der ICD-10 erfolgt. In der aktuellen Statistik sind keine Diagnosenverschlüsselungen nach der „alten“ Systematik der ICD-9 mehr enthalten.

5.6 Familienstand

Alle Rentenzugänge enthalten ein Merkmal zum Familienstand. Dieser Familienstand bezieht sich auf den Zeitpunkt der Rentenantragstellung und liegt lediglich in den Ausprägungen „nicht verheiratet (ledig, verwitwet oder geschieden)/nicht in eingetragener Lebenspartnerschaft lebend“ und „verheiratet/wiederverheiratet/in eingetragener Lebenspartnerschaft lebend“ vor.

6. Abweichung in den Mengengerüsten

Die Tabellenauswertungen enthalten im Prinzip die Daten aus allen Datensätzen zu der Kombination von Merkmalen, die sich aus Kolummentitel und Überschrift ergibt. Der Kolummentitel gibt die ausgewerteten Rentenarten sowie ggf. weitere für die Tabelle sinnvolle Einschränkungen wie z. B. „mit Rentenberechnung nach SGB VI“ bei Tabellen zu Berechnungswerten aus der Rentenberechnung an. Aus der Überschrift sind ggf. weitere Einschränkungen wie z. B. „Renten mit berücksichtigten Kindererziehungszeiten“ zu erkennen. In Tabellen oder Tabellenfächern, in denen quantitative Merkmale, z. B. Beitragszeiten, Alter bei Entrichtung des ersten Beitrags usw. ausgewertet werden, sind allerdings nur die Datensätze eingegangen, die für das betreffende Merkmal sinnvoll belegt sind.

7. Datenerhebung 2012

Die Datenerhebung erfolgte wie im Vorjahr. Von den insgesamt eingegangenen 2 928 588 Datensätzen konnten nach Verbesserung der Auswertungsfähigkeit durch ein Bereinigungsprogramm und Aussonderung von nicht auswertbaren Datensätzen 2 926 725 Datensätze im Auswertungsbestand verbleiben.

Diese verteilen sich wie folgt:

Rentenzugänge	1 339 103
Rentenwegfälle	1 306 884
Rentenänderungen – Zugangssätze	140 369
Rentenänderungen – Wegfallssätze	140 369

8. Änderungen in den Tabellen

Mit dem Ziel einer kontinuierlichen Berichterstattung sind die Tabellen aus dem Vorjahr wo möglich unverändert fortgeführt worden.

Tabellen in denen Renten wegen Alters einzeln ausgewiesen werden, sind um die zum 1.1.2012 neu eingeführte Altersrentenart „Altersrente für besonders langjährig Versicherte (§ 38 SGB VI) erweitert worden.

Außerdem werden aufgrund der in Punkt 5.4 geschilderten Umstellungsprobleme, verbunden mit der begrenzten Aussagefähigkeit, die Tabellen mit Informationen über die letzte ausgeübte Tätigkeit vorübergehend nicht mehr veröffentlicht. Des Weiteren wurden die Tabellen 2 Z, 2 W und 108 Z geringfügig modifiziert.

9. Besonderheiten bei der Auswertung

9.1 Inhaltliche Auswirkungen der Rechtsänderung zum 1.1.2001

Zum 1.1.2001 trat das Gesetz zur Reform der Renten wegen verminderter Erwerbsfähigkeit in Kraft. Hierbei erfolgte eine Neuordnung der Renten wegen verminderter Erwerbsfähigkeit. Die bisherigen Renten wegen Berufs- bzw. Erwerbsfähigkeit sind mit der Neuordnung weggefallen. Bestand jedoch am 31.12.2000 Anspruch auf eine Rente wegen Berufs bzw.

Erwerbsunfähigkeit, besteht der jeweilige Anspruch bis zur Erreichung der Regelaltersgrenze weiter, solange die Voraussetzungen vorliegen, die für die Bewilligung der Leistung maßgebend waren. Im Rahmen dieser Statistik werden die Renten wegen verminderter Erwerbsfähigkeit mit Rentenbeginn vor dem 1.1. 2001, die als Renten wegen Berufsunfähigkeit geleistet werden, bei den Renten wegen teilweiser Erwerbsminderung ausgewiesen. Die Renten wegen verminderter Erwerbsfähigkeit mit Rentenbeginn vor dem 1.1. 2001, die als Renten wegen Erwerbsunfähigkeit geleistet werden, sind in den Renten wegen voller Erwerbsminderung enthalten.

9.2 Wiederanweisungen

Analog dem Vorjahr sind auch für den vorliegenden Berichtsband Wiederanweisungen von Renten (dieselbe Leistungsart, derselbe Versicherungsträger) von den Auswertungen ausgeschlossen worden.

9.3 Renten nach Art. 2 RÜG

Mit dem 31.12.1996 ist das Übergangsrecht nach Art. 2 RÜG abgelaufen. Für Leistungsfälle nach diesem Zeitpunkt können deshalb keine Rentenansprüche nach Art. 2 RÜG mehr entstehen. Die in den Tabellen 1 Z, 1 W und 2 U ausgewiesenen Renten nach Art. 2 RÜG werden in den übrigen Tabellen dieses Statistikbandes nicht mehr berücksichtigt.

9.4 Auswirkung der Rentenanpassung

Wie in den Vorjahren gilt, dass die vor dem 1. Juli des Berichtsjahres zugegangenen, weggefallenen oder in der Leistungsart bzw. im Teilrentenanteil geänderten Renten bei betragsmäßigen Auswertungen mit den Werten vor der Rentenanpassung in die Tabellen eingehen. Die durchschnittlichen Rentenzahlbeträge und sonstigen dynamischen Rententeilbeträge weisen in dieser Berichterstattung insofern keinen einheitlichen Anpassungsstand auf.

9.5 Inhaltliche Auswirkung der Rechtsänderungen zum 1.1.1992

Infolge der Umwertung der Bestandsrenten zum 1.1.1992 werden alle Versichertenrenten an Rentner, die am 1.1.1992 das

65. Lebensjahr vollendet hatten, als Regelaltersrenten weitergezahlt. Dies schlägt sich insbesondere beim Rentenwegfall nieder, da dort der Wegfall dieser Leistungsart entsprechend angestiegen ist, während sich die Zahl der Wegfälle bei anderen Leistungsarten erst im Laufe der Jahre wieder aufbaut.

9.6 Übernahmen

Analog zum Vorjahr sind auch im vorliegenden Berichtsband Übernahmen von einem anderen Versicherungsträger, die insbesondere wegen einer Zuständigkeitsänderung aufgrund eines über- und zwischenstaatlichen Sozialversicherungsvertrages entstehen können, enthalten.

Im Rentenzugang des Berichtsjahres 2012 sind insgesamt 9 490 Übernahmen enthalten, wobei hierin auch eine geringe Anzahl von Wiederzahlungen nach Unterbrechung aus sonstigem Grund enthalten sind, die aus datentechnischen Gründen nicht beziffert werden können. Diese Fallzahl beruht zum großen Teil auf organisatorische Änderungen im Vertragsbereich. Der Sondereffekt durch die Übernahmen ist bei der Interpretation des Rentenzugangs zu beachten. Von den 9 490 Übernahmen insgesamt entfallen auf den Sondereffekt „organisatorische Änderungen im Vertragsbereich“ ca. 6 700 Fälle. Bei den Rentenwegfällen können die aufgrund der Übernahmen entstehenden Wegfälle beim bisherig zuständigen Versicherungsträger aus datentechnischen Gründen nicht genau beziffert werden. Jedoch ist der Wegfallsgrund „Rentenwegfall aus sonstigen Gründen“ diesbezüglich leicht überrepräsentiert.

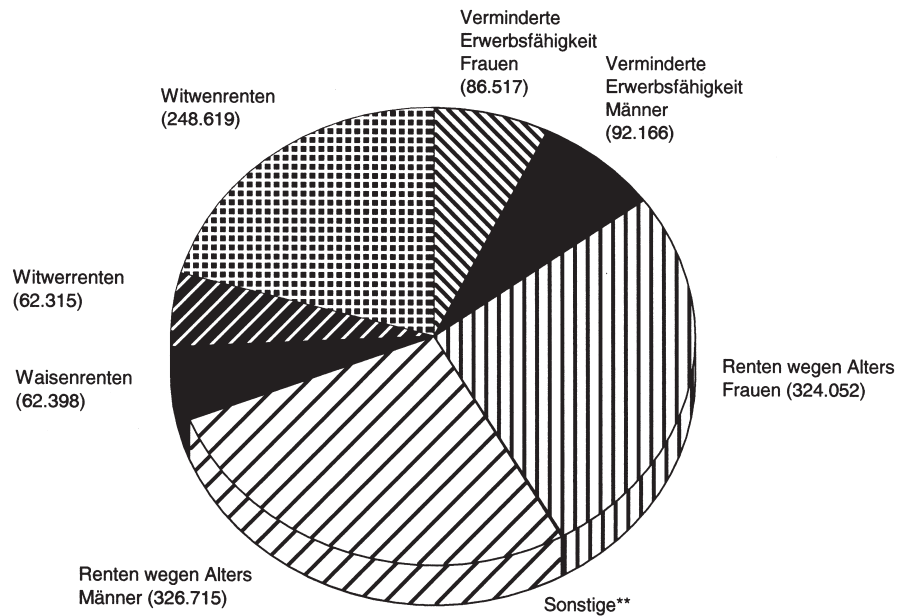
9.7 Schwierigkeiten bei der Merkmalsbeschickung

Durch Probleme bei der Belegung einzelner Merkmale des Datensatzes ist, soweit bekannt, nachfolgende Fallgruppe nicht exakt erfasst:

- Die persönlichen Entgeltpunkte vor der Rentenänderung sind teilweise im Bereich der Regionalträger und der Deutschen Rentenversicherung Knappschaft-Bahn-See nicht erfasst. Bei Erstellung der Tabellen 106 U wurden nur die Rentenänderungen mit erfassten persönlichen Entgeltpunkten vor der Rentenänderung einbezogen.

Diese Einschränkungen und ggf. direkt bei den Tabellen angebrachte Fußnoten oder Hinweise sind bei der Interpretation der entsprechenden Tabellen zu berücksichtigen.

Gliederung der 1.204.165 im Jahre 2012 zugegangenen Renten*

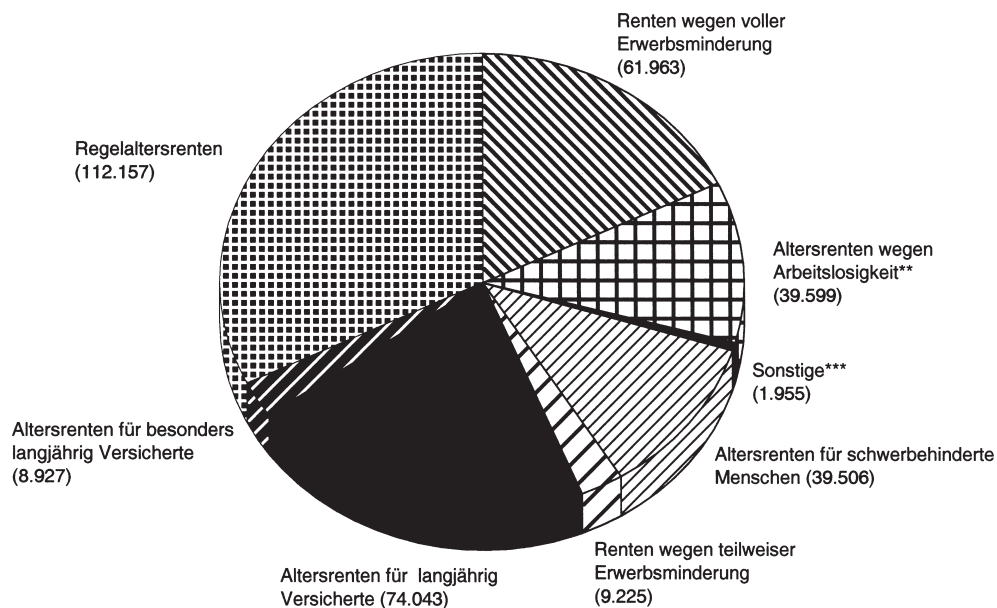


* Renten nach dem SGB VI, ohne Knappschaftsausgleichleistungen, ohne reine Kindererziehungsleistungen und ohne reine Zusatzleistungen aus Steigerungsbeträgen sowie ohne Nullrenten.

** 1.383 Erziehungsrenten

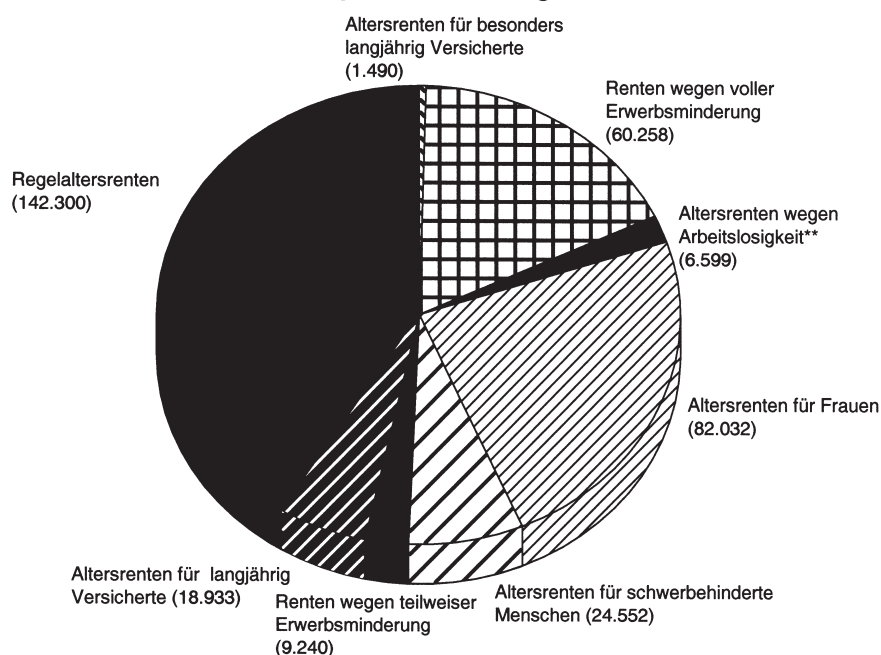
Quelle: Tabellen 1.00 Z, 1.01 Z, 1.02 Z

Gliederung der 347.375 im Jahre 2012 zugewanderten Renten* wegen verminderter Erwerbsfähigkeit und wegen Alters an Männer Ursprüngliches Bundesgebiet



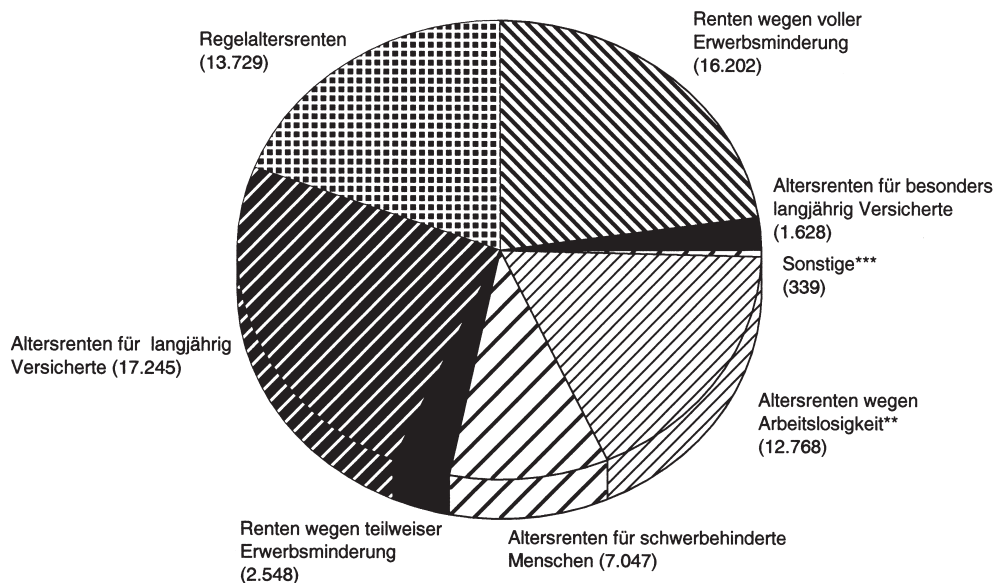
* Renten nach dem SGB VI.
 ** oder nach Altersteilzeitarbeit.
 *** 1.920 Renten an Bergleute und 35 Renten für langjährig unter Tage Beschäftigte.
 Quelle: Tabelle 100.11 Z

Gliederung der 345.433 im Jahre 2012 zugewanderten Renten* wegen verminderter Erwerbsfähigkeit und wegen Alters an Frauen Ursprüngliches Bundesgebiet



* Renten nach dem SGB VI, einschl. 29 Renten an Bergleute, die in der Grafik nicht dargestellt werden.
 ** oder nach Altersteilzeitarbeit.
 Quelle: Tabelle 100.12 Z

**Gliederung der 71.506 im Jahre 2012 zugegangenen Renten* wegen verminderter Erwerbsfähigkeit und wegen Alters an Männer
Neue Länder und Ostteil Berlins**



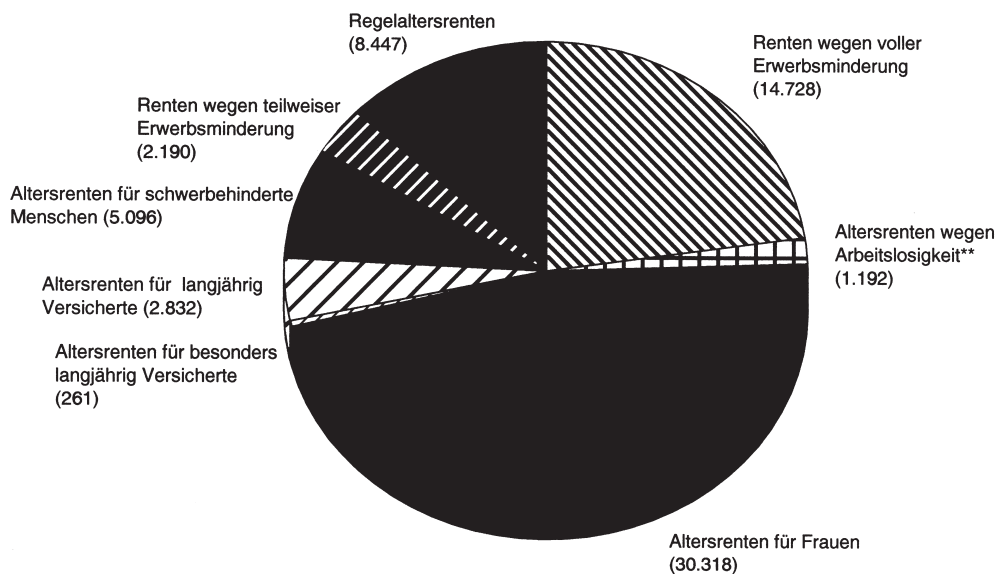
* Renten nach dem SGB VI.

** oder nach Altersteilzeitarbeit.

*** 308 Renten an Bergleute und 31 Renten für langjährig unter Tage Beschäftigte.

Quelle: Tabelle 100.21 Z

**Gliederung der 65.136 im Jahre 2012 zugegangenen Renten* wegen verminderter Erwerbsfähigkeit und wegen Alters an Frauen
Neue Länder und Ostteil Berlins**

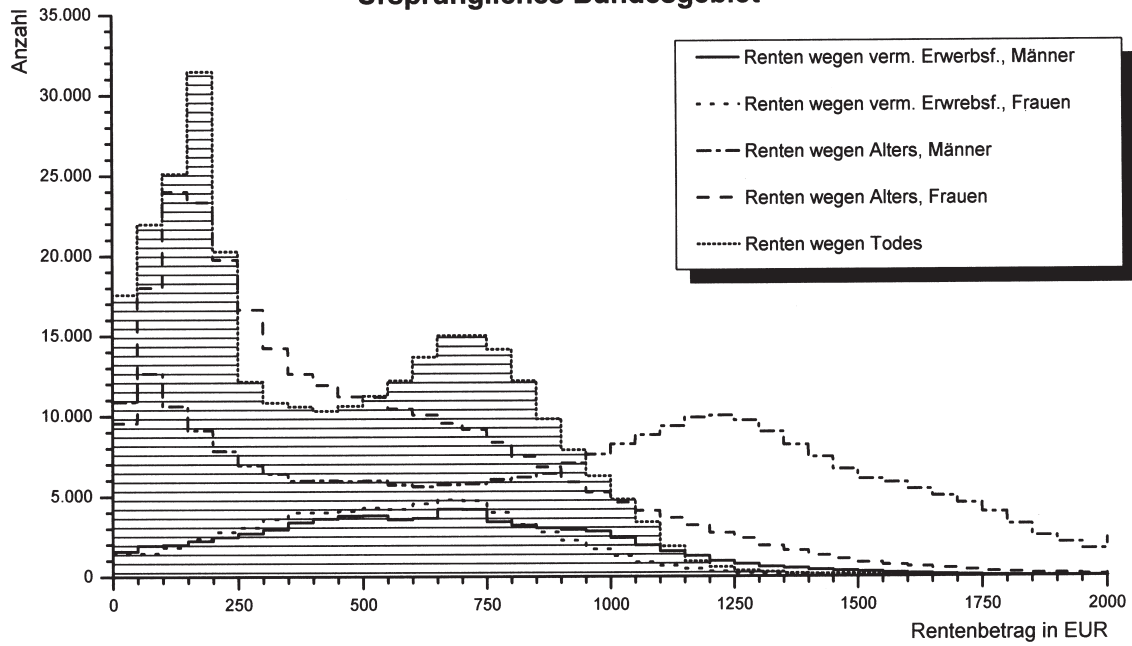


* Renten nach dem SGB VI, einschl. 72 Renten an Bergleute, die in der Grafik nicht dargestellt werden.

** oder nach Altersteilzeitarbeit.

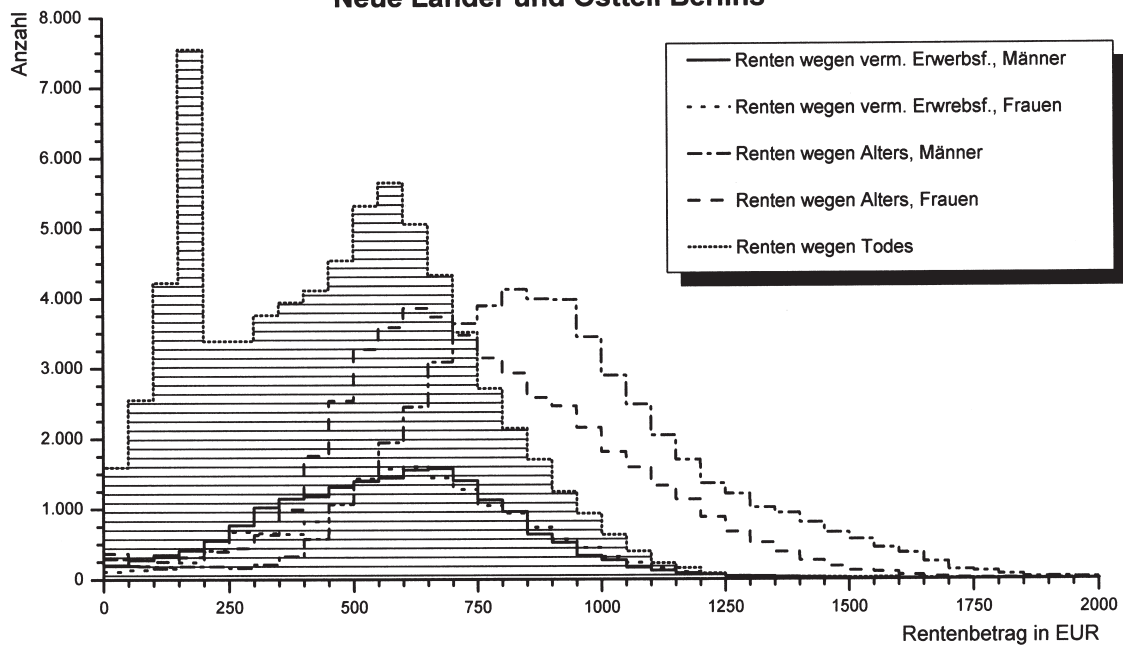
Quelle: Tabelle 100.22 Z

**Verteilung der Rentenzugänge 2012
auf Rentenzahlbetragsklassen (50,- EUR)
Ursprüngliches Bundesgebiet**



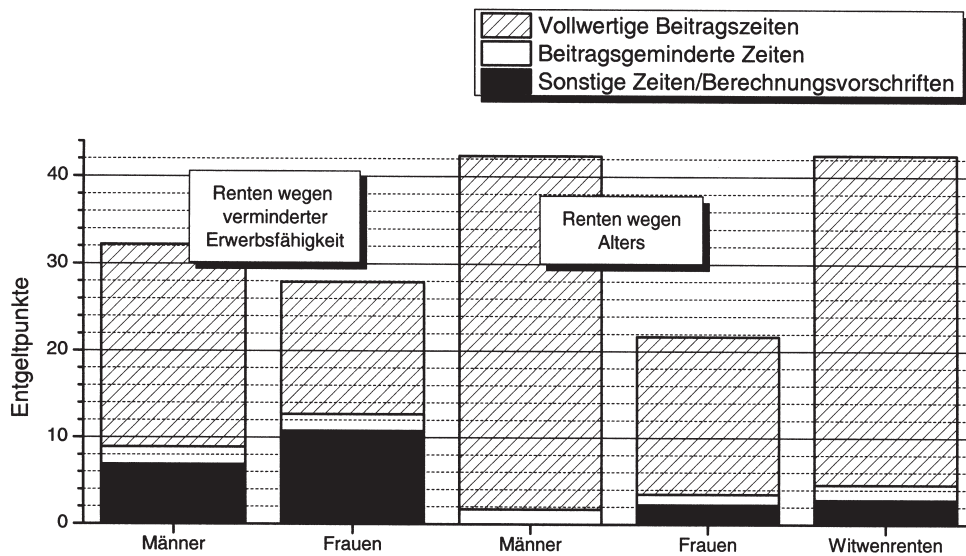
Quelle: Tabellen 203.10 Z, 302.10 Z, 405.10 Z, jeweils Spalte 1

**Verteilung der Rentenzugänge 2012
auf Rentenzahlbetragsklassen (50,- EUR)
Neue Länder und Ostteil Berlins**



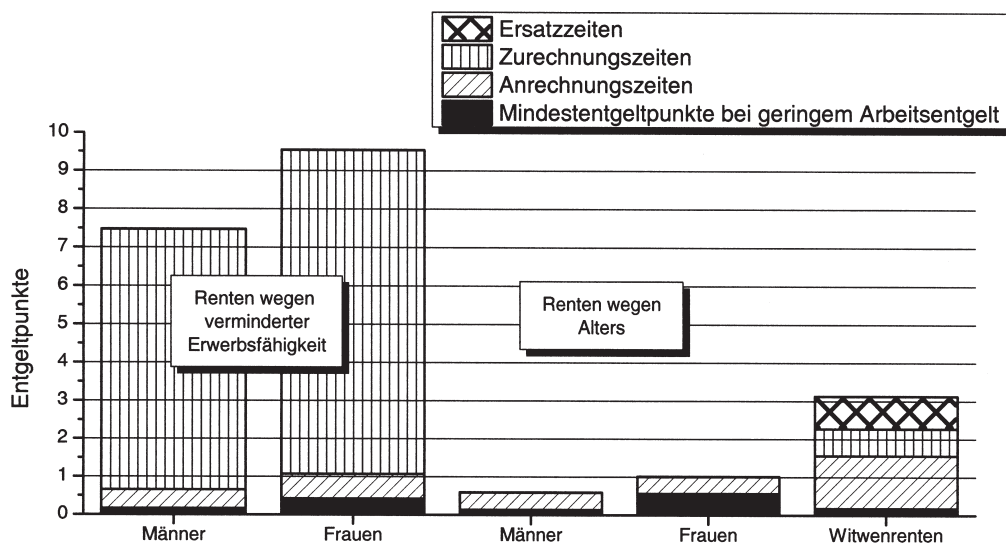
Quelle: Tabellen 203.20 Z, 302.20 Z, 405.20 Z, jeweils Spalte 1

Zusammensetzung der Summe der Entgeltpunkte bei 2012 zugewanderten Renten nach Zeiten und Berechnungsvorschriften Ursprüngliches Bundesgebiet



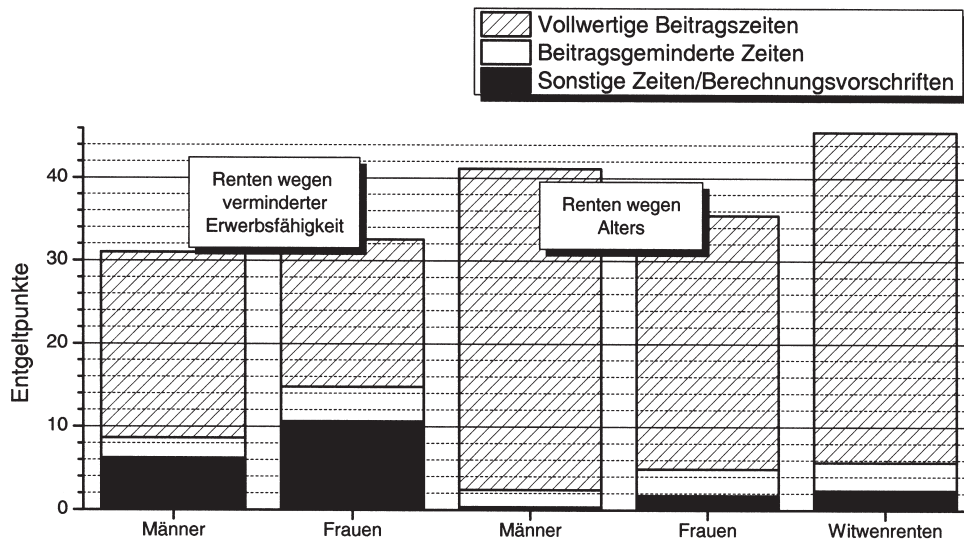
Quelle: Tabelle 24.10 Z Spalten 8, 9 und Summe der Sp. 10, 11, 17, 18, Sp. 4 - Sp. 5

Durchschnittliche Entgeltpunkte bei 2012 zugewanderten Renten aus beitragsfreien Zeiten und nach bestimmten Berechnungsvorschriften Ursprüngliches Bundesgebiet



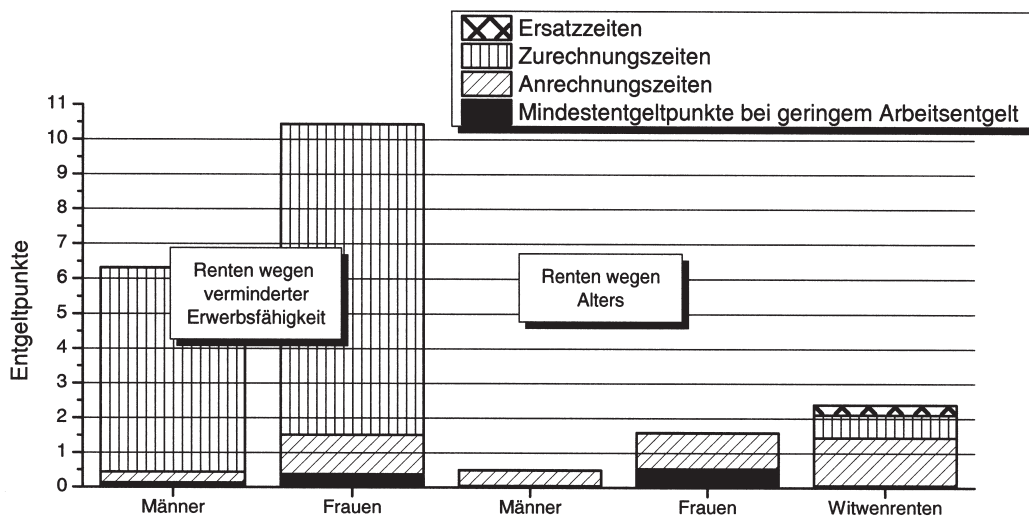
Quelle: Tabelle 24.10 Z Spalten 10, 11, 17, 18

Zusammensetzung der Summe der Entgeltpunkte bei 2012 zugewandenen Renten nach Zeiten und Berechnungsvorschriften Neue Länder und Ostteil Berlins



Quelle: Tabelle 24.20 Z Spalten 8, 9 und Summe der Sp. 10, 11, 17, 18, Sp. 4 - Sp. 5

Durchschnittliche Entgeltpunkte bei 2012 zugewandenen Renten aus beitragsfreien Zeiten und nach bestimmten Berechnungsvorschriften Neue Länder und Ostteil Berlins



Quelle: Tabelle 24.20 Z Spalten 10, 11, 17, 18

Tabellenwerk I

Bundesrepublik
Deutschland
insgesamt

**Der Rentenzugang
im Jahre 2012**

Anzahl und durchschnittlicher Betrag der Renten nach Rentenarten und nach Versicherungsträgern

1.00 Z

Versicherungsträger	Renten* insgesamt (Spalte 2 und Spalte 10)	Renten nach SGB VI								Renten nach Art. 2 RÜG				Reine Zusatzleistungen aus Steigerungsbeiträgen	Reine Kindererziehungsleistungen	Nullrenten***	
		insgesamt	Renten wegen verminderter Erwerbsfähigkeit	Renten wegen Alters	Renten wegen Todes					insgesamt	Renten wegen verminderter Erwerbsfähigkeit	Renten wegen Alters	Renten wegen Todes**			Renten wegen verminderter Erwerbsfähigkeit/Alters	Renten wegen Todes
					insgesamt	Witwenrenten	Witwenrenten	Erziehungsrenten	Waisenrenten								
1	2	3	4	5	6	7	8	9	10	11	12	13	14	15	16	17	

Anzahl

Deutsche Rentenversicherung	66528	66528	9353	34897	22278	14711	3648	78	3841	—	—	—	—	26	x	473	2388
Baden-Württemberg	61934	61934	7963	34591	19380	13978	2671	43	2888	—	—	—	—	8	x	342	1470
Bayern Süd	37173	37173	8133	16138	12902	7793	2222	54	2833	—	—	—	—	40	x	192	678
Berlin-Brandenburg	43866	43866	8885	20145	14836	9307	2370	77	3082	—	—	—	—	6	x	188	1623
Braunschweig-Hannover	35151	35151	7861	16655	10635	7049	1482	29	2075	—	—	—	—	12	x	171	1364
Hessen	63518	63518	10423	28848	24247	15006	5232	74	3935	—	—	—	—	79	x	375	925
Mitteldeutschland	46298	46298	9274	21592	15432	9939	2326	52	3115	—	—	—	—	18	x	223	1465
Nord	41328	41328	6985	20187	14156	9638	2257	55	2206	—	—	—	—	10	x	222	951
Nordbayern	11785	11785	2158	5702	3925	2492	656	20	757	—	—	—	—	—	x	89	510
Oldenburg-Bremen	69933	69933	11471	36699	21763	15131	2788	84	3760	—	—	—	—	9	x	291	2702
Rheinland	29659	29659	5018	14783	9858	6625	1242	42	1949	—	—	—	—	4	x	135	1212
Rheinland-Pfalz	7547	7547	1480	3887	2180	1545	215	10	410	—	—	—	—	2	x	68	328
Saarland	32638	32638	2357	20478	9803	7614	1033	20	1136	—	—	—	—	3	x	111	476
Schwaben	58062	58062	11896	28035	18131	11454	2702	62	3913	—	—	—	—	6	x	307	2365
Westfalen																	
Regionalträger	605420	605420	103257	302637	199526	132282	30844	700	35700	—	—	—	—	223	x	3187	18457
Bund	510131	510131	63717	313934	132480	79698	29688	655	22439	—	—	—	—	286	x	3774	15937
Knappschaft-Bahn-See	88615	88614	11709	34196	42709	36639	1783	28	4259	1	1	—	—	17	x	350	1034
darunter:																	
originäre Knappschaft	47550	47550	6487	14415	26648	23503	990	15	2140	—	—	—	—	7	x	164	505
Gesetzliche Rentenversicherung	1204166	1204165	178683	650767	374715	248619	62315	1383	62398	1	1	—	—	526	x	7311	35428

Durchschnittlicher Rentenzahlbetrag, in den Spalten 16 und 17 durchschnittlicher, wegen Zusammentreffen von Renten und von Einkommen, nicht zu zahlender Betrag, jeweils in EUR

Deutsche Rentenversicherung	576,43	576,43	603,99	673,30	413,11	533,24	200,39	672,92	149,80	—	—	—	—	27,08	x	561,74	183,77
Baden-Württemberg	475,80	475,80	530,06	539,20	340,35	410,07	181,52	638,80	130,88	—	—	—	—	4,17	x	562,13	177,23
Bayern Süd	540,78	540,78	514,75	676,77	387,09	513,88	258,42	583,69	135,47	—	—	—	—	2,38	x	494,79	251,32
Berlin-Brandenburg	561,91	561,91	601,05	652,35	415,65	558,48	187,73	652,49	153,69	—	—	—	—	0,94	x	607,05	166,71
Braunschweig-Hannover	581,76	581,76	567,82	685,07	430,26	561,41	199,38	615,66	147,07	—	—	—	—	0,91	x	556,93	182,31
Hessen	574,72	574,72	561,23	719,67	408,06	525,47	263,95	664,11	147,16	—	—	—	—	2,78	x	458,88	271,94
Mitteldeutschland	515,76	515,76	543,55	607,20	371,10	479,73	209,60	619,14	140,97	—	—	—	—	2,29	x	533,54	176,12
Nord	541,94	541,94	580,93	636,39	388,00	483,15	216,17	604,54	142,71	—	—	—	—	9,73	x	529,55	179,25
Nordbayern	502,79	502,79	520,84	583,72	375,29	495,78	172,49	540,98	149,99	—	—	—	—	—	x	510,57	168,53
Oldenburg-Bremen	497,88	497,88	547,20	548,85	385,93	482,42	181,32	622,08	144,09	—	—	—	—	5,80	x	558,19	168,76
Rheinland	541,81	541,81	609,97	604,45	413,17	533,67	180,63	679,87	146,00	—	—	—	—	1,42	x	571,34	160,24
Rheinland-Pfalz	533,89	533,89	534,73	604,84	406,80	508,23	163,16	695,81	145,28	—	—	—	—	1,36	x	634,84	156,61
Saarland	344,81	344,81	535,62	365,22	256,30	285,42	174,58	700,21	127,68	—	—	—	—	1,82	x	504,54	165,75
Schwaben	551,01	551,01	587,91	620,78	418,94	564,21	185,15	681,78	150,97	—	—	—	—	11,05	x	556,29	164,98
Westfalen																	
Regionalträger	528,37	528,37	564,79	607,92	388,87	495,44	208,97	641,46	144,48	—	—	—	—	6,01	x	541,54	180,18
Bund	713,01	713,01	672,91	807,22	509,05	685,98	289,76	685,67	165,60	—	—	—	—	5,71	x	554,02	269,26
Knappschaft-Bahn-See	688,34	688,34	626,98	833,72	588,76	652,11	296,89	682,82	165,42	213,94	213,94	—	—	2,23	x	542,21	294,58
darunter:																	
originäre Knappschaft	757,91	757,91	652,78	954,97	676,90	737,09	323,13	723,14	179,15	—	—	—	—	1,65	x	554,59	338,98
Gesetzliche Rentenversicherung	618,36	618,36	607,42	715,93	454,14	579,61	249,98	663,24	153,51	213,94	213,94	—	—	5,72	x	548,01	223,59

* Ohne 585 Knappschaftsausgleichsleistungen und ohne die Fälle der Spalten 14–17.

** Witwen-/Witwerrenten, Übergangshinterbliebenenrenten, Waisenrenten, Unterhaltsrenten.

*** Keine Rentenzahlung, wegen Zusammentreffen von Renten und von Einkommen (Nullrenten).

1.01 Z

Anzahl und durchschnittlicher Betrag der Renten nach Rentenarten und nach Versicherungsträgern
Männer****

Versicherungsträger	Renten* insgesamt (Spalte 2 und Spalte 10)	Renten nach SGB VI								Renten nach Art. 2 RÜG				Reine Zusatz- leistungen aus Steigerungs- beiträgen	Reine Kinder- erzie- lungs- leistungen	Nullrenten***	
		insge- samt	Renten wegen vermin- deter Er- werbs- fähig- keit	Renten wegen Alters	Renten wegen Todes					insge- samt	Renten wegen vermin- deter Er- werbs- fähig- keit	Renten wegen Alters	Renten wegen Todes**			Renten wegen vermin- deter Er- werbs- fähig- keit/Alters	Renten wegen Todes
					insge- samt	Wit- wen- renten	Wit- wen- renten	Erzie- hungs- renten	Wai- sen- renten								

Anzahl

Deutsche Rentenversicherung	42505	42505	5699	19039	17767	14710	—	16	3041	—	—	—	—	5	x	378	445
Baden-Württemberg	41553	41553	5126	20253	16174	13978	4	8	2184	—	—	—	—	1	x	271	302
Bayern Süd	24695	24695	5009	9686	10000	7792	6	6	2196	—	—	—	—	—	x	148	264
Berlin-Brandenburg	27665	27665	5393	10576	11696	9307	4	15	2370	—	—	—	—	—	x	155	204
Braunschweig-Hannover	22414	22414	4622	9128	8664	7048	3	5	1608	—	—	—	—	1	x	119	201
Hessen	42962	42962	6744	18114	18104	15005	1	12	3086	—	—	—	—	—	x	308	365
Mitteldeutschland	30458	30458	5639	12422	12397	9939	—	16	2442	—	—	—	—	1	x	167	388
Nordbayern	27124	27124	4404	11249	11471	9638	2	12	1819	—	—	—	—	1	x	188	177
Oldenburg-Bremen	7288	7288	1295	2944	3049	2491	—	3	555	—	—	—	—	—	x	71	84
Rheinland	44878	44878	6885	19965	18028	15131	2	11	2884	—	—	—	—	1	x	236	477
Rheinland-Pfalz	19531	19531	3293	8036	8202	6625	2	5	1570	—	—	—	—	1	x	116	170
Saarland	4844	4844	942	2045	1857	1545	1	1	310	—	—	—	—	—	x	58	43
Schwaben	23589	23589	1649	13362	8578	7614	1	3	960	—	—	—	—	1	x	92	110
Westfalen	36624	36624	7202	14877	14545	11453	9	9	3074	—	—	—	—	—	x	250	275
Regionalträger	396130	396130	63902	171696	160532	132276	35	122	28099	—	—	—	—	12	x	2557	3505
Bund	239193	239193	18837	127504	92852	79653	119	55	13025	—	—	—	—	33	x	1186	2937
Knappschaft-Bahn-See darunter: originäre Knappschaft	77488	77487	9427	27515	40545	36638	10	9	3888	1	1	—	—	6	x	294	645
	42385	42385	5553	11322	25510	23503	3	6	1998	—	—	—	—	3	x	139	297
Gesetzliche Rentenversicherung	712811	712810	92166	326715	293929	248567	164	186	45012	1	1	—	—	51	x	4037	7087

Durchschnittlicher Rentenzahlbetrag, in den Spalten 16 und 17 durchschnittlicher,
wegen Zusammentreffen von Renten und von Einkommen, nicht zu zahlender Betrag, jeweils in EUR

Deutsche Rentenversicherung	678,39	678,39	647,82	883,97	467,90	533,25	—	587,54	151,13	—	—	—	—	117,06	x	597,32	259,33
Baden-Württemberg	538,15	538,15	559,39	665,45	372,02	410,07	252,40	502,16	128,24	—	—	—	—	0,29	x	596,60	258,06
Bayern Süd	585,26	585,26	524,10	776,99	430,19	513,89	508,97	562,66	132,64	—	—	—	—	—	x	500,03	326,31
Berlin-Brandenburg	674,28	674,28	649,45	905,52	476,63	558,48	475,20	555,76	154,70	—	—	—	—	—	x	620,91	284,19
Braunschweig-Hannover	690,78	690,78	618,80	922,94	484,59	561,42	350,60	516,95	147,97	—	—	—	—	0,06	x	615,83	329,42
Hessen	620,97	620,97	563,50	803,11	460,13	525,48	194,71	546,73	142,15	—	—	—	—	—	x	468,79	372,77
Mitteldeutschland	580,95	580,95	562,85	757,18	412,60	479,73	—	507,21	138,78	—	—	—	—	0,03	x	568,19	222,58
Nordbayern	623,72	623,72	616,99	824,96	428,96	483,15	97,61	559,39	141,34	—	—	—	—	96,93	x	551,55	282,24
Oldenburg-Bremen	602,14	602,14	548,41	800,82	433,14	495,86	—	488,10	151,34	—	—	—	—	—	x	531,60	266,59
Rheinland	594,44	594,44	595,33	743,94	428,52	482,42	197,73	621,96	145,18	—	—	—	—	10,79	x	591,22	258,91
Rheinland-Pfalz	645,96	645,96	664,65	828,44	459,67	533,67	382,09	652,24	146,91	—	—	—	—	4,98	x	582,37	260,74
Saarland	651,70	651,70	594,54	863,52	447,43	508,23	58,53	541,37	145,32	—	—	—	—	—	x	656,94	285,36
Schwaben	372,67	372,67	544,37	418,84	267,76	285,42	712,48	731,33	125,80	—	—	—	—	1,20	x	513,56	207,22
Westfalen	662,97	662,97	638,84	856,33	477,13	564,23	314,94	654,40	152,60	—	—	—	—	—	x	589,19	289,86
Regionalträger	608,35	608,35	599,28	774,84	433,90	495,44	347,74	568,00	143,72	—	—	—	—	58,30	x	567,63	279,89
Bund	866,75	866,75	746,05	1069,30	613,10	686,14	418,17	474,40	168,77	—	—	—	—	6,87	x	643,99	364,31
Knappschaft-Bahn-See darunter: originäre Knappschaft	706,41	706,42	634,93	879,86	605,33	652,11	263,42	649,53	165,34	213,94	213,94	—	—	2,76	x	546,73	330,64
	772,49	772,49	657,50	1007,37	693,28	737,09	198,00	726,31	178,63	—	—	—	—	0,38	x	558,37	395,77
Gesetzliche Rentenversicherung	705,72	705,72	632,92	898,60	514,16	579,64	393,70	544,27	152,84	213,94	213,94	—	—	18,49	x	588,54	319,51

* Ohne Knappschaftsausgleichsleistungen und ohne die Fälle der Spalten 14 – 17.

** Witwen-/Witwerrenten, Übergangshinterbliebenrenten, Waisenrenten, Unterhaltsrenten.

*** Keine Rentenzahlung, wegen Zusammentreffen von Renten und von Einkommen (Nullrenten).

**** Bzw. Hinterbliebene eines männlichen Versicherten.

Anzahl und durchschnittlicher Betrag der Renten nach Rentenarten und nach Versicherungsträgern
Frauen****

1.02 Z

Zugang

Versicherungsträger	Renten* insgesamt (Spalte 2 und Spalte 10)	Renten nach SGB VI								Renten nach Art. 2 RÜG				Reine Zusatz- leistungen aus Steigerungs- be- trägen	Reine Kinder- erzie- hungs- lei- stungen	Nullrenten***	
		insge- samt	Renten wegen vermin- derter Er- werbs- fähi- gkeit	Renten wegen Alters	Renten wegen Todes					insge- samt	Renten wegen vermin- derter Er- werbs- fähi- gkeit	Renten wegen Alters	Renten wegen Todes**			Renten wegen vermin- derter Er- werbs- fähi- gkeit/Alters	Renten wegen Todes
					insge- samt	Wit- wen- renten	Wit- wer- renten	Erzie- hungs- renten	Wai- sen- renten								

Renten
insgesamt

Anzahl																	
Deutsche Rentenversicherung	24023	24023	3654	15858	4511	1	3648	62	800	—	—	—	—	21	x	95	1943
Baden-Württemberg	20381	20381	2837	14338	3206	—	2667	35	504	—	—	—	—	7	x	71	1168
Bayern Süd	12478	12478	3124	6452	2902	1	2216	48	637	—	—	—	—	40	x	44	414
Berlin-Brandenburg	16201	16201	3492	9569	3140	—	2366	62	712	—	—	—	—	6	x	33	1419
Braunschweig-Hannover	12737	12737	3239	7527	1971	1	1479	24	467	—	—	—	—	11	x	52	1163
Hessen	20556	20556	3679	10734	6143	1	5231	62	849	—	—	—	—	79	x	67	560
Mitteldeutschland	15840	15840	3635	9170	3035	—	2326	36	673	—	—	—	—	17	x	56	1077
Nord	14204	14204	2581	8938	2685	—	2255	43	387	—	—	—	—	9	x	34	774
Nordbayern	4497	4497	863	2758	876	1	656	17	202	—	—	—	—	—	x	18	426
Oldenburg-Bremen	25055	25055	4586	16734	3735	—	2786	73	876	—	—	—	—	8	x	55	2225
Rheinland	10128	10128	1725	6747	1656	—	1240	37	379	—	—	—	—	3	x	19	1042
Rheinland-Pfalz	2703	2703	538	1842	323	—	214	9	100	—	—	—	—	2	x	10	285
Saarland	9049	9049	708	7116	1225	—	1032	17	176	—	—	—	—	2	x	19	366
Schwaben	21438	21438	4694	13158	3586	1	2693	53	839	—	—	—	—	6	x	57	2090
Westfalen	209290	209290	39355	130941	38994	6	30809	578	7601	—	—	—	—	211	x	630	14952
Regionalträger	270938	270938	44880	186430	39628	45	29569	600	9414	—	—	—	—	253	x	2588	13000
Bund	11127	11127	2282	6681	2164	1	1773	19	371	—	—	—	—	11	x	56	389
Knappschaft-Bahn-See darunter: originäre Knappschaft	5165	5165	934	3093	1138	—	987	9	142	—	—	—	—	4	x	25	208
Gesetzliche Rentenversicherung	491355	491355	86517	324052	80786	52	62151	1197	17386	—	—	—	—	475	x	3274	28341

Durchschnittlicher Rentenzahlbetrag, in den Spalten 16 und 17 durchschnittlicher,
wegen Zusammentreffen von Renten und von Einkommen, nicht zu zahlender Betrag, jeweils in EUR

Deutsche Rentenversicherung	396,03	396,03	535,63	420,38	197,35	343,50	200,39	694,96	144,72	—	—	—	—	5,65	x	420,15	166,47
Baden-Württemberg	348,69	348,69	477,07	360,87	180,61	—	181,41	670,03	142,36	—	—	—	—	4,72	x	430,54	156,33
Bayern Süd	452,74	452,74	499,77	526,31	238,55	459,88	257,75	586,32	145,20	—	—	—	—	2,38	x	477,16	203,51
Berlin-Brandenburg	370,02	370,02	526,32	372,54	188,52	—	187,25	675,89	150,33	—	—	—	—	0,94	x	541,98	149,82
Braunschweig-Hannover	389,91	389,91	495,08	396,62	191,47	449,15	199,07	636,22	143,99	—	—	—	—	0,99	x	422,14	157,01
Hessen	478,06	478,06	557,06	578,86	254,61	307,27	263,96	686,83	165,40	—	—	—	—	2,78	x	413,33	206,22
Mitteldeutschland	390,40	390,40	513,62	404,04	201,59	—	209,60	668,88	148,91	—	—	—	—	2,42	x	430,23	159,38
Nord	385,77	385,77	519,40	399,08	213,02	—	216,27	617,14	149,15	—	—	—	—	0,04	x	407,91	155,83
Nordbayern	341,76	341,76	479,46	351,98	173,94	314,98	172,49	550,31	146,28	—	—	—	—	—	x	427,60	149,19
Oldenburg-Bremen	324,93	324,93	474,94	316,09	180,36	—	181,31	622,09	140,52	—	—	—	—	5,17	x	416,50	149,48
Rheinland	340,95	340,95	505,58	337,67	182,84	—	180,30	683,60	142,25	—	—	—	—	0,23	x	503,98	143,84
Rheinland-Pfalz	322,76	322,76	430,01	317,66	173,23	—	163,65	712,97	145,14	—	—	—	—	1,36	x	506,64	137,19
Saarland	272,17	272,17	515,23	264,53	176,10	—	174,06	694,72	137,95	—	—	—	—	2,14	x	460,87	153,28
Schwaben	359,76	359,76	509,75	354,45	182,89	378,57	184,72	686,43	144,97	—	—	—	—	11,05	x	412,00	148,55
Westfalen	376,99	376,99	508,79	389,04	203,49	375,56	208,82	656,97	147,30	—	—	—	—	3,03	x	435,65	156,83
Regionalträger	577,28	577,28	642,22	627,97	265,25	394,91	289,24	705,04	161,22	—	—	—	—	5,56	x	512,78	247,78
Bund	562,46	562,46	594,16	643,67	278,32	586,07	297,08	698,59	166,31	—	—	—	—	1,94	x	518,50	234,88
Knappschaft-Bahn-See darunter: originäre Knappschaft	638,19	638,19	624,66	763,19	309,54	—	323,51	721,02	186,37	—	—	—	—	2,61	x	533,58	258,16
Gesetzliche Rentenversicherung	491,63	491,63	580,25	531,75	235,79	396,35	249,60	681,72	155,24	—	—	—	—	4,35	x	498,04	199,62

* Ohne Knappschaftsausgleichleistungen und ohne die Fälle der Spalten 14–17.
 ** Witwen-/Witwerrenten, Übergangshinterbliebenenrenten, Waisenrenten, Unterhaltsrenten.
 *** Keine Rentenzahlung, wegen Zusammentreffen von Renten und von Einkommen (Nullrenten).
 **** Bzw. Hinterbliebene einer weiblichen Versicherten.

2.00 Z

Verteilung nach Rentenarten sowie nach Zeitpunkt des aktuellen Rentenbeginns

Jahr des aktuellen Rentenbeginns	Renten insgesamt	Renten nach SGB VI							
		Renten wegen verminderter Erwerbsfähigkeit		Renten wegen Alters		Renten wegen Todes			
		Männer	Frauen	Männer	Frauen	insgesamt	darunter		
							Witwenrenten	Witwerrenten	Waisenrenten
1	2	3	4	5	6	7	8	9	

Nichtvertragsrenten

vor 2005	1339	346	147	256	267	323	212	25	85
2005	221	64	39	51	40	27	16	5	6
2006	270	77	68	53	37	35	25	2	8
2007	588	193	195	61	72	67	29	14	22
2008	1327	481	486	125	131	104	37	24	40
2009	3009	1248	1345	134	112	170	56	26	85
2010	11269	4235	5048	313	280	1393	320	237	829
2011	113438	27555	29280	6777	7806	42020	19443	7454	14840
2012	897105	48690	44382	255771	271608	276654	187080	48536	40040
Ingesamt	1028566	82889	80990	263541	280353	320793	207218	56323	55955

Vertragsrenten

vor 2005	4953	254	146	2165	1749	639	554	65	20
2005	1782	37	26	670	835	214	185	23	6
2006	548	57	25	227	139	100	80	11	9
2007	877	89	41	334	239	174	116	27	31
2008	1099	149	80	371	259	240	162	34	43
2009	2019	322	188	520	397	592	389	78	122
2010	5772	823	508	1310	1146	1985	1266	254	464
2011	37867	3510	2119	10003	7446	14789	10763	1602	2396
2012	120682	4036	2394	47574	31489	35189	27886	3898	3352
Ingesamt	175599	9277	5527	63174	43699	53922	41401	5992	6443

Anzahl, durchschnittlicher Rentenzahlbetrag und Höhe der Zusatzleistungen und des Übergangszuschlages nach Rentenarten 3.00 Z

Rentenarten	Renten insgesamt	Durchschnittlicher Rentenzahlbetrag	Renten mit													
			Steigerungsbeträgen		Kindererziehungsleistungen*		Rentenzuschlag/Auffüllbetrag		Übergangszuschlag		Entschädigungsrente		Rente aus Beschäftigung in einem Getto			
			insgesamt	durchschnittlicher Steigerungsbetrag	insgesamt	durchschnittlicher Kindererziehungsleistungsbetrag	insgesamt	durchschnittlicher Rentenzuschlag/Auffüllbetrag	insgesamt	durchschnittlicher Übergangszuschlag**	insgesamt	durchschnittliche Höhe der Entschädigungsrente***	insgesamt	durchschnittlicher Rentenzahlbetrag		
															Anzahl	EUR
1	2	3	4	5	6	7	8	9	10	11	12	13	14	15	16	
Renten wegen verminderter Erwerbsfähigkeit	178683	607,42	171	14,55	x	x	13	47,28	693,69	2	45,86	431,42	—	—	—	—
davon:																
Männer	92166	632,92	72	20,14	x	x	5	54,39	719,36	1	—	97,68	—	—	—	—
Frauen	86517	580,25	99	10,48	x	x	8	42,83	677,65	1	45,86	765,16	—	—	—	—
darunter:																
Renten wegen teilweiser Erwerbsminderung	23203	358,23	34	21,11	x	x	2	123,97	726,71	2	45,86	431,42	—	—	—	—
Renten wegen voller Erwerbsminderung	153151	646,14	137	12,92	x	x	11	33,33	687,69	—	—	—	—	—	—	—
Renten wegen Alters	650767	715,93	4111	12,99	84	40,58	9	16,42	674,34	1	156,20	213,94	—	—	4977	180,39
davon:																
Männer	326715	898,60	1268	16,78	x	x	3	8,91	508,25	1	156,20	213,94	—	—	1977	212,21
Frauen	324052	531,75	2843	11,30	84	40,58	6	20,17	757,39	—	—	—	—	—	3000	159,42
darunter:																
Regelaltersrenten	276633	452,92	1891	10,89	84	40,58	8	17,14	669,25	1	156,20	213,94	—	—	4925	181,90
Altersrenten für besonders langjährig Versicherte	12306	1364,88	78	13,11	—	—	—	—	—	—	—	—	—	—	—	—
Altersrenten wegen Arbeitslosigkeit/nach Altersteilzeit	60158	1093,48	261	23,13	—	—	—	—	—	—	—	—	—	—	—	—
Altersrenten für Frauen	112350	703,60	993	10,30	—	—	1	10,63	715,09	—	—	—	—	—	38	30,69
Altersrenten für langjährig Versicherte	113053	918,58	550	16,45	—	—	—	—	—	—	—	—	—	—	14	54,28
Altersrenten für schwerbehinderte Menschen	76201	984,61	338	19,19	—	—	—	—	—	—	—	—	—	—	—	—
Renten wegen Todes	374715	454,14	7632	6,76	10	57,77	33	44,04	209,92	7	37,82	172,39	2	281,88	1692	175,27
davon:																
Witwenrenten	248619	579,61	3817	11,10	10	57,77	2	2,44	477,15	—	—	—	1	410,00	1417	187,09
Witwerrenten	62315	249,98	3717	2,43	x	x	3	78,91	189,16	—	—	—	—	—	273	114,73
Erziehungsrenten	1383	663,24	—	—	x	x	—	—	—	—	—	—	—	—	—	—
Waisenrenten	62398	153,51	98	1,78	x	x	28	43,28	193,06	7	37,82	172,39	1	153,75	2	63,77
Insgesamt	1204165	618,36	11914	9,02	94	42,41	55	40,29	400,27	10	53,62	228,35	2	281,88	6669	179,09

* Ohne reine Kindererziehungsleistungen.

** Wenn neben der Zahlung eines Übergangszuschlages Renten und Einkommen mit Auswirkung auf die Rentenhöhe zusammentreffen (ausgenommen ist die Anwendung des § 97 SGB VI), kann die Höhe des Übergangszuschlages nicht ermittelt werden. Diese Fälle gehen nicht in die Berechnung des durchschnittlichen Übergangszuschlages ein.

*** Entschädigungsrenten sind nur bei der Deutschen Rentenversicherung Bund und der Deutschen Rentenversicherung Knappschaft-Bahn-See möglich.

4.00 Z

Besitzschutzrenten, Renten mit Erstattungen, Renten mit beitragsfreien Zeiten, die nach § 71 Abs. 4 SGB VI nicht berücksichtigt wurden und Renten mit Rentenerhöhungen wegen beruflicher Rehabilitierung nach Rentenarten

Rentenarten	Renten insgesamt	Renten mit Besitzschutz auf die persönlichen Entgeltpunkte		Renten mit Aus-sparung bei Renten-anpas-sungen	Renten, die teilweise oder ganz von anderen Stellen zu erstatten sind (ohne Erstattung nach dem AAÜG)		Renten mit Erstattung nach dem AAÜG			Renten mit beitragsfreien Zeiten, die nach § 71 Abs. 4 SGB VI nicht berücksichtigt wurden		Renten mit Rentenerhöhungen nach dem 2. SED-UnBerG			
		insge-samt	durchschnittliche/r Rentenzahl-betrag		Höhe des Besitz-schutzes *	insge-samt	darunter: nur wegen Versor-gungs-aus-gleich	insge-samt	durch-schnitt-licher Renten-zahl-betrag	durch-schnitt-licher Erstat-tungs-betrag	insge-samt	durch-schnitt-licher Renten-zahl-betrag	insge-samt	durchschnittlicher Rentenzahl-betrag	Unter-schieds-betrag**
		1	2		3	4	5	6	7	8	9	10	11	12	13

Renten insgesamt

Renten wegen verminderter Erwerbsfähigkeit	178683	667	656,01	36,62	676	2464	2463	5541	714,65	109,71	40	325,71	99	536,00	40,20
davon:															
Männer	92166	332	681,43	44,23	192	256	255	3639	689,10	132,23	19	364,97	83	516,52	42,28
Frauen	86517	335	630,82	29,08	484	2208	2208	1902	763,54	66,63	21	290,18	16	637,04	29,40
darunter:															
Renten wegen teilweiser Erwerbsminderung	23203	96	379,00	46,38	125	429	429	926	391,03	56,74	7	119,33	11	296,09	12,88
Renten wegen voller Erwerbsminderung	153151	566	707,33	35,15	551	2035	2034	4607	780,57	120,42	33	369,48	88	565,99	43,61
Renten wegen Alters	650767	2462	772,93	60,66	3196	8658	8638	33005	1004,51	235,39	14092	252,41	388	852,09	80,68
davon:															
Männer	326715	1685	849,27	64,55	1079	1043	1029	20244	1030,76	283,86	11388	242,44	328	857,11	81,35
Frauen	324052	777	607,38	52,20	2117	7615	7609	12761	962,87	158,50	2704	294,39	60	824,69	77,01
darunter:															
Regelaltersrenten	276633	1468	759,99	63,17	950	3226	3221	8995	964,44	329,81	13913	245,65	106	723,99	77,08
Altersrenten für besonders langjährig Versicherte	12306	18	1218,78	94,48	27	67	67	629	1186,60	256,94	1	865,53	8	1120,54	167,25
Altersrenten wegen Arbeitslosigkeit/nach Altersteilzeit	60158	48	712,36	127,70	312	345	342	4785	1058,31	219,93	5	940,73	66	811,50	35,83
Altersrenten für Frauen	112350	172	453,93	58,27	982	2670	2668	7872	984,60	139,39	25	518,28	34	971,38	75,19
Altersrenten für lang-jährig Versicherte	113053	133	790,68	62,96	508	1082	1076	7088	1020,29	248,42	105	803,12	113	921,16	113,76
Altersrenten für schwerbehinderte Menschen	76201	623	879,49	48,75	417	1268	1264	3626	1011,17	200,93	43	845,75	61	888,99	65,86
Renten wegen Todes	374715	222640	555,38	30,07	924	2638	1090	17723	590,59	192,86	8618	187,51	203	476,67	139,02
davon:															
Witwenrenten	248619	173715	646,04	34,13	524	1607	120	13617	678,44	233,08	7684	201,10	171	531,03	156,45
Witwerrenten	62315	30330	270,40	22,52	239	392	332	2247	410,13	85,11	102	157,88	9	359,08	127,60
Erziehungsrenten	1383	4	732,58	7,80	5	55	55	15	708,78	21,85	2	343,15	—	—	—
Waisenrenten	62398	18591	172,54	4,46	156	584	583	1844	160,74	28,53	830	64,97	23	118,53	13,89
Insgesamt	1204165	225769	558,05	30,42	4796	13760	12191	56269	845,59	209,62	22750	227,95	690	696,29	92,03

* Differenz zwischen den persönlichen Entgeltpunkten zu den besitzgeschützten persönlichen Entgeltpunkten, bewertet mit dem jeweils maßgebenden Rentenfaktor und dem aktuellen Rentenwert.
 ** Erhöhungsbeitrag wurde ggf. entsprechend der Entwicklung des aktuellen Rentenwertes (Ost) aktualisiert und bezieht sich auf den Monatsbetrag der Rente.

Zusammensetzung des Auszahlungsbetrages nach der Art der Kranken-/Pflegeversicherung sowie nach Rentenarten

5.00 Z

Zugang

Komponenten des Auszahlungsbetrages*	Renten insgesamt	Renten nach SGB VI							
		Renten wegen verminderter Erwerbsfähigkeit		Renten wegen Alters		Renten wegen Todes			
		Männer	Frauen	Männer	Frauen	insgesamt	darunter		
							Witwenrenten	Witwerrenten	Waisenrenten
1	2	3	4	5	6	7	8	9	

Durchschnittliche Beträge (EUR) für Pflichtversicherte in der gesetzlichen Kranken- und Pflegeversicherung

Monatsbetrag der Rente	748,63	706,28	646,85	1165,09	633,33	581,05	729,88	415,60	175,71
- Anrechnungsbetrag	14,66	0,80	0,26	1,08	0,39	43,36	29,73	141,45	1,70
= Rentenbetrag	733,97	705,48	646,58	1164,01	632,94	537,69	700,15	274,15	174,01
+ Steigerungsbetrag	0,09	0,01	0,01	0,07	0,10	0,13	0,17	0,13	0,00
+ Rentenzuschlag/ Auffüllbetrag	0,00	0,00	0,00	0,00	0,00	0,00	0,00	0,00	0,02
= KV-/PV-pflichtiger Betrag	734,06	705,49	646,60	1164,08	633,04	537,83	700,32	274,29	174,03
- Eigenbetrag des Rentners zur KV	59,31	56,61	52,38	93,96	51,44	43,36	56,44	22,19	14,02
zur PV	14,56	14,34	12,94	23,11	12,55	10,55	13,71	5,40	3,48
= Rentenzahlbetrag	660,19	634,55	581,28	1047,00	569,05	483,93	630,17	246,70	156,53
+ Kindererziehungs- leistungsbetrag	0,00	—	—	—	0,00	0,00	0,00	—	—
+ Entschädigungsrente	—	—	—	—	—	—	—	—	—
= Auszahlungsbetrag	660,19	634,55	581,28	1047,00	569,06	483,93	630,17	246,70	156,53

Durchschnittliche Beträge (EUR) für freiwillig/privat Krankenversicherte mit Zuschuss zu den entsprechenden Aufwendungen

Monatsbetrag der Rente	674,84	745,26	696,64	794,69	542,46	433,37	487,25	440,97	160,49
- Anrechnungsbetrag	12,07	0,92	0,42	0,33	0,11	94,72	82,14	170,18	8,53
= Rentenbetrag	662,77	744,34	696,22	794,36	542,35	338,65	405,11	270,79	151,97
+ Steigerungsbetrag	0,13	0,04	0,00	0,10	0,14	0,27	0,35	0,23	0,00
+ Rentenzuschlag/ Auffüllbetrag	—	—	—	—	—	—	—	—	—
= KV-/PV-pflichtiger Betrag**	662,89	744,37	696,22	794,46	542,49	338,92	405,46	271,02	151,97
- Eigenbetrag des Rentners zur KV	48,39	53,99	49,60	56,53	37,90	35,28	40,26	36,42	10,92
= Rentenzahlbetrag	614,56	690,38	646,62	737,93	504,59	304,08	365,39	235,92	141,05
+ Korrekturbetrag bei freiwillig/privat KV-Versicherten	96,78	107,98	99,21	113,07	75,79	70,56	80,53	72,84	21,84
+ Kindererziehungs- leistungsbetrag	0,00	—	—	—	0,00	0,00	0,00	—	—
+ Entschädigungsrente	0,01	—	—	—	—	0,04	0,07	—	—
= Auszahlungsbetrag	711,35	798,37	745,83	850,99	580,39	374,68	446,00	308,76	162,89

Durchschnittliche Beträge (EUR) für Fälle, die weder KV- noch PV-pflichtig sind und auch keinen Zuschuss zu den Aufwendungen zur Kranken- und Pflegeversicherung erhalten

Monatsbetrag der Rente	339,16	593,22	544,50	378,51	278,26	281,84	283,64	360,93	118,80
- Anrechnungsbetrag	8,40	0,79	0,19	1,12	0,73	26,82	16,55	81,08	3,36
= Rentenbetrag	330,76	592,43	544,30	377,39	277,53	255,02	267,09	279,86	115,43
+ Steigerungsbetrag	0,07	0,08	0,03	0,04	0,06	0,14	0,15	0,20	0,01
+ Rentenzuschlag/ Auffüllbetrag	—	—	—	—	—	—	—	—	—
= KV-/PV-pflichtiger Betrag	330,84	592,51	544,33	377,43	277,59	255,16	267,23	280,06	115,44
= Rentenzahlbetrag***	330,84	592,51	544,33	377,43	277,59	255,16	267,23	280,06	115,44
+ Kindererziehungs- leistungsbetrag	0,02	—	—	—	0,07	0,00	0,00	—	—
+ Entschädigungsrente	0,00	—	—	—	—	0,00	—	—	0,04
= Auszahlungsbetrag	330,86	592,51	544,33	377,43	277,66	255,17	267,23	280,06	115,48

Durchschnittliche Beträge (EUR) für alle Renten

Monatsbetrag der Rente	695,65	699,45	642,59	989,96	587,14	544,21	669,62	410,17	171,68
- Anrechnungsbetrag	13,73	0,81	0,26	0,99	0,41	42,67	29,22	135,55	1,94
= Rentenbetrag	681,92	698,64	642,33	988,97	586,73	501,54	640,40	274,62	169,74
+ Steigerungsbetrag	0,09	0,02	0,01	0,07	0,10	0,14	0,17	0,14	0,00
+ Rentenzuschlag/ Auffüllbetrag	0,00	0,00	0,00	0,00	0,00	0,00	0,00	0,00	0,02
= KV-/PV-pflichtiger Betrag	682,01	698,66	642,34	989,04	586,83	501,68	640,57	274,77	169,76
- Eigenbetrag des Rentners zur KV	51,71	52,70	49,90	74,01	44,78	38,44	49,27	20,23	13,07
zur PV	11,94	13,04	12,19	16,43	10,30	9,11	11,70	4,60	3,18
= Rentenzahlbetrag	618,36	632,92	580,25	898,60	531,75	454,14	579,61	249,98	153,51
+ Korrekturbetrag bei freiwillig/privat KV-Versicherten	5,99	2,39	1,09	14,17	4,99	1,75	1,86	2,60	0,45
+ Kindererziehungs- leistungsbetrag	0,00	—	—	—	0,01	0,00	0,00	—	—
+ Entschädigungsrente	0,00	—	—	—	—	0,00	0,00	—	0,00
= Auszahlungsbetrag	624,36	635,31	581,35	912,77	536,75	455,90	581,47	252,58	153,96

* Zur Definition und Zusammensetzung vgl. Vorwort.

** Maßgebender Betrag für die Berechnung der Beitragszuschüsse.

*** Betrag, der der KV- und PV-Pflicht unterliegen würde.

Hinweis: Der Anrechnungsbetrag kann ausschließlich aus Renten mit verschlüsselten persönlichen Entgeltpunkten ermittelt werden. Er wird hier bezogen auf alle Fälle ausgewiesen. Bei Anteilsrenten wegen verminderter Erwerbsfähigkeit ergibt sich kein Anrechnungsbetrag.

Renten
insgesamt

6.00 Z

Durchschnittliche Zahlbeträge der Renten nach der Art der Kranken-/Pflegeversicherung sowie nach Rentenarten

Rentenart	Renten nach SGB VI															
	insgesamt	mit Beiträgen für eine Pflichtkranken- oder Pflichtpflegeversicherung oder mit Zuschüssen zu den Aufwendungen zur freiwilligen/privaten Krankenversicherung											ohne KV-/PV-Pflichtbeiträge und ohne Zuschüsse zu den Aufwendungen zur freiwilligen/privaten Kranken- und Pflegeversicherung			
		insgesamt	darunter:											insgesamt	Anteil an Spalte 1	durchschnittlicher monatlicher
	Pflichtversicherte in der gesetzlichen Kranken- und Pflegeversicherung						freiwillig/privat Krankenversicherte					Rentenzahlbetrag	Auszahlungsbetrag*			
	insgesamt		Anteil an Spalte 1	durchschnittlicher monatlicher			insgesamt	Anteil an Spalte 1	durchschnittlicher monatlicher							
		KV-Beitragsanteil des RV-Trägers	Rentenzahlbetrag	Auszahlungsbetrag*			KV-Beitragsanteil des RV-Trägers	Rentenzahlbetrag	Auszahlungsbetrag*							
Anzahl		v.H.	EUR			Anzahl	v.H.	EUR			Anzahl	v.H.	EUR			
1	2	3	4	5	6	7	8	9	10	11	12	13	14	15	16	
Renten wegen verminderter Erwerbsfähigkeit	178683	168377	165315	<i>92,52</i>	50,31	608,29	608,29	2988	<i>1,67</i>	52,59	676,44	781,63	10306	<i>5,77</i>	573,60	573,60
davon:	92166	85906	83825	<i>90,95</i>	52,73	634,55	634,55	2036	<i>2,21</i>	53,99	690,38	798,37	6260	<i>6,79</i>	592,51	592,51
Männer	86517	82471	81490	<i>94,19</i>	47,82	581,28	581,28	952	<i>1,10</i>	49,60	646,62	745,83	4046	<i>4,68</i>	544,33	544,33
darunter:																
Renten wegen teilweiser Erwerbsminderung	23203	21962	21437	<i>92,39</i>	29,56	358,92	358,92	522	<i>2,25</i>	34,24	439,70	508,18	1241	<i>5,35</i>	311,89	311,89
Renten wegen voller Erwerbsminderung	153151	144091	141561	<i>92,43</i>	53,53	647,10	647,10	2459	<i>1,61</i>	56,51	726,99	840,02	9060	<i>5,92</i>	609,56	609,56
Renten wegen Alters	650767	562701	498213	<i>76,56</i>	65,22	791,86	791,86	62266	<i>9,57</i>	50,15	658,02	758,32	88066	<i>13,53</i>	336,78	336,81
davon:	326715	274507	232249	<i>71,09</i>	86,44	1047,00	1047,00	40943	<i>12,53</i>	56,53	737,93	850,99	52208	<i>15,98</i>	377,43	377,43
Männer	324052	288194	265964	<i>82,07</i>	46,68	569,05	569,06	21323	<i>6,58</i>	37,90	504,59	580,39	35858	<i>11,07</i>	277,59	277,66
darunter:																
Regelaltersrenten	276633	218207	170023	<i>61,46</i>	41,85	508,73	508,73	46486	<i>16,80</i>	36,70	484,24	557,64	58426	<i>21,12</i>	271,51	271,56
Altersrenten für besonders langjährig Versicherte	12306	12065	11588	<i>94,17</i>	111,04	1346,63	1346,63	476	<i>3,87</i>	137,69	1795,08	2070,47	241	<i>1,96</i>	1390,38	1390,38
Altersrenten wegen Arbeitslosigkeit/nach Altersteilzeit	60158	58768	56314	<i>93,61</i>	89,21	1081,74	1081,74	2283	<i>3,80</i>	115,70	1496,54	1727,94	1390	<i>2,31</i>	951,01	951,01
Altersrenten für Frauen	112350	105428	102743	<i>91,45</i>	58,83	717,63	717,63	2507	<i>2,23</i>	78,45	1025,50	1182,39	6922	<i>6,16</i>	384,26	384,26
Altersrenten für langjährig Versicherte	113053	94182	86336	<i>76,37</i>	84,09	1018,96	1018,96	7728	<i>6,84</i>	82,57	1079,46	1244,61	18871	<i>16,69</i>	395,57	395,57
Altersrenten für schwerbehinderte Menschen	76201	73986	71144	<i>93,36</i>	80,86	979,53	979,53	2786	<i>3,66</i>	90,57	1176,48	1357,62	2215	<i>2,91</i>	909,08	909,08
Renten wegen Todes	374715	334743	323509	<i>86,33</i>	40,00	483,93	483,93	9312	<i>2,49</i>	35,28	304,08	374,68	39972	<i>10,67</i>	255,16	255,17
davon:	248619	219460	212119	<i>85,32</i>	52,11	630,17	630,17	5751	<i>2,31</i>	40,26	365,39	446,00	29159	<i>11,73</i>	267,23	267,23
Witwenrenten	62315	55414	53064	<i>85,15</i>	20,32	246,70	246,70	2225	<i>3,57</i>	36,42	235,92	308,76	6901	<i>11,07</i>	280,06	280,06
Erziehungsrenten	1383	1331	1283	<i>92,77</i>	55,56	673,32	673,32	46	<i>3,33</i>	39,91	506,78	586,60	52	<i>3,76</i>	555,30	555,30
Waisenrenten	62398	58538	57043	<i>91,42</i>	12,95	156,53	156,53	1290	<i>2,07</i>	10,92	141,05	162,89	3860	<i>6,19</i>	115,44	115,48
Insgesamt	1204165	1065821	987037	<i>81,97</i>	54,46	660,19	660,19	74566	<i>6,19</i>	48,39	614,56	711,35	138344	<i>11,49</i>	330,84	330,86

* Zur Definition des Auszahlungsbetrages siehe Vorwort.

Anzahl, durchschnittlicher Rentenzahlbetrag und durchschnittlicher Anrechnungsbetrag in Fällen des Zusammentreffens von Renten und von Einkommen nach Rentenarten

7.00 Z

Zugang

Rentenarten	Zusammentreffen von Renten und von Einkommen nach §§ 90–93 SGB VI															
	Kein Zusammentreffen von Renten und von Einkommen	Rente aus der Unfallversicherung			Aufteilung von Witwen-/Witwerrenten auf mehrere Berechtigte		Anrechnung von Ansprüchen infolge Auflösung der letzten Ehe			Anrechnung von anderen Leistungen auf Waisenrenten			Es treffen mehrere der genannten Gründe der Anrechnung zu			
		mit Auswirkung		ohne Auswirkung	Anzahl	durchschnittlicher Rentenzahlbetrag	Anzahl	durchschnittlicher Rentenzahlbetrag	Anzahl	durchschnittlicher Rentenzahlbetrag	Anzahl	durchschnittlicher Rentenzahlbetrag	Anzahl	durchschnittlicher Rentenzahlbetrag	Anzahl	durchschnittlicher Rentenzahlbetrag
		Anzahl	v. H.													
	1	2	3	4	5	6	7	8	9	10	11	12	13	14	15	
Renten wegen vermindelter Erwerbsfähigkeit	168755	458	18,57	2716	x	x	x	x	x	x	x	x	—	—	—	
davon:																
Männer	85706	369	19,91	2161	x	x	x	x	x	x	x	x	—	—	—	
Frauen	83049	89	13,03	555	x	x	x	x	x	x	x	x	—	—	—	
darunter:																
Renten wegen teilweiser Erwerbsminderung	21940	183	24,21	414	x	x	x	x	x	x	x	x	—	—	—	
Renten wegen voller Erwerbsminderung	146303	269	14,50	2284	x	x	x	x	x	x	x	x	—	—	—	
Renten wegen Alters	612190	1461	10,58	5933	x	x	x	x	x	x	x	x	—	—	—	
davon:																
Männer	302177	1321	10,76	4632	x	x	x	x	x	x	x	x	—	—	—	
Frauen	310013	140	8,85	1301	x	x	x	x	x	x	x	x	—	—	—	
darunter:																
Regelaltersrenten	258375	279	10,31	1724	x	x	x	x	x	x	x	x	—	—	—	
Altersrenten für besonders langjährig Versicherte	11936	68	9,59	116	x	x	x	x	x	x	x	x	—	—	—	
Altersrenten wegen Arbeitslosigkeit/nach Altersteilzeit	56504	169	9,25	728	x	x	x	x	x	x	x	x	—	—	—	
Altersrenten für Frauen	107330	58	8,21	485	x	x	x	x	x	x	x	x	—	—	—	
Altersrenten für langjährig Versicherte	106413	350	8,92	1134	x	x	x	x	x	x	x	x	—	—	—	
Altersrenten für schwerbehinderte Menschen	71571	537	12,60	1743	x	x	x	x	x	x	x	x	—	—	—	
Renten wegen Todes	353947	645	86,79	52	151	302,02	190	246,30	56,18	13	116,82	52,22	2	80,48	92,32	
davon:																
Witwenrenten	235146	608	87,40	42	151	302,02	172	249,47	57,23	x	x	x	2	80,48	92,32	
Witwerrenten	58042	25	88,20	2	—	—	18	215,93	46,16	x	x	x	—	—	—	
Erziehungsrenten	1271	—	—	6	x	x	x	x	x	x	x	x	—	—	—	
Waisenrenten	59488	12	52,76	2	x	x	x	x	x	13	116,82	52,22	—	—	—	
Insgesamt	1134892	2564	31,18	8701	151	302,02	190	246,30	56,18	13	116,82	52,22	2	80,48	92,32	

Renten insgesamt

* bezogen auf den Monatsbetrag der Rente.

Hinweis: Statistisch nicht auswertbare Fälle wurden nicht in die Auswertung eingezogen.

9.00 Z

Anzahl der Renten mit berücksichtigten Kindererziehungszeiten sowie durchschnittlicher Rentenzahlbetrag, Zahl der geborenen Kinder und Dauer der Kindererziehungszeiten nach Rentenarten

Rentenarten	Renten nach SGB VI mit Kindererziehungszeiten																
	insgesamt	durchschnittlicher			durchschnittliche Kindererziehungszeiten**	durchschnittliche Zahl der vor dem 1.1.92 geborenen Kinder	durchschnittliche Zahl der nach dem 31.12.91 geborenen Kinder	darunter: Renten, bei denen alle Entgeltpunkte aus Beitragszeiten ausschließlich auf Zeiten der Kindererziehung beruhen				darunter: Renten, bei denen Entgeltpunkte für Zeiten der Kindererziehung begrenzt wurden (ohne Spalte 15)***			darunter: Renten, bei denen keine Entgeltpunkte für Zeiten der Kindererziehung vorliegen***		
		Rentenzahlbetrag	insgesamt	davon entfällt auf Kindererziehungszeiten*				insgesamt	durchschnittlicher Rentenzahlbetrag	durchschnittliche Zahl der vor dem 1.1.92 geborenen Kinder	durchschnittliche Zahl der nach dem 31.12.91 geborenen Kinder	insgesamt	durchschnittlicher Rentenzahlbetrag	durchschnittliche Zahl der vor dem 1.1.92 geborenen Kinder	durchschnittliche Zahl der nach dem 31.12.91 geborenen Kinder	insgesamt	durchschnittlicher Rentenzahlbetrag
	Anzahl				EUR												
	1	2	3	4	5	6	7	8	9	10	11	12	13	14	15	16	17
Renten wegen verminderter Erwerbsfähigkeit	61076	593,53	657,15	62,09	35,35	1,55	0,50	9	495,76	0,33	3,33	37330	632,35	32,86	1	1767,68	24,00
davon:																	
Männer	833	626,99	691,69	45,54	26,76	0,57	0,88	—	—	—	—	434	689,09	27,29	1	1767,68	24,00
Frauen	60243	593,06	656,68	62,31	35,47	1,57	0,49	9	495,76	0,33	3,33	36896	631,69	32,92	—	—	—
darunter:																	
Renten wegen teilweiser Erwerbsminderung	8484	318,98	353,64	26,33	30,41	1,67	0,31	—	—	—	—	6388	335,58	30,06	—	—	—
Renten wegen voller Erwerbsminderung	52560	638,08	706,41	67,88	36,15	1,53	0,53	9	495,76	0,33	3,33	30939	693,67	33,44	1	1767,68	24,00
Renten wegen Alters	260249	527,39	582,48	48,32	23,68	1,98	0,01	657	121,50	3,90	0,00	121846	674,66	23,04	36	993,36	14,06
davon:																	
Männer	2955	739,39	809,84	38,43	21,83	1,50	0,17	2	122,09	3,00	—	1711	889,94	21,88	17	1167,48	14,94
Frauen	257294	524,96	579,87	48,43	23,71	1,99	0,00	655	121,50	3,91	0,00	120135	671,60	23,05	19	837,57	13,26
darunter:																	
Regelaltersrenten	119789	336,92	369,68	54,63	24,54	2,06	0,00	651	122,21	3,92	0,00	27838	489,64	24,20	25	867,54	14,40
Altersrenten für besonders langjährig Versicherte	1313	1032,94	1146,24	43,23	21,06	1,76	0,00	—	—	—	—	684	1116,64	21,92	—	—	—
Altersrenten wegen Arbeitslosigkeit/nach Altersteilzeit	6421	815,19	903,56	42,25	21,98	1,83	0,01	—	—	—	—	4438	860,30	21,65	1	1653,50	12,00
Altersrenten für Frauen	90335	684,19	758,30	40,95	22,53	1,88	0,01	1	27,72	1,00	—	63439	724,49	22,31	2	1207,62	12,00
Altersrenten für langjährig Versicherte	18031	585,38	643,86	49,19	25,27	2,08	0,02	4	52,67	2,00	—	10736	625,93	24,99	6	1348,05	14,33
Altersrenten für schwerbehinderte Menschen	24359	736,49	816,47	45,84	23,20	1,92	0,01	1	28,39	1,00	—	14710	768,89	23,01	2	957,69	12,00
Renten wegen Todes	69454	247,18	272,41	29,20	35,85	1,93	0,39	304	71,27	4,84	0,28	31576	288,89	36,18	26	751,87	14,50
davon:																	
Witwenrenten	5029	489,39	540,81	30,94	27,29	2,22	0,04	78	60,14	3,82	—	2762	604,25	26,69	20	865,10	14,05
Witwerrenten	46128	244,39	268,80	33,36	28,68	2,18	0,08	199	74,06	5,83	0,06	18310	297,32	28,29	4	452,73	15,00
Erziehungsrenten	1108	681,77	755,53	125,77	65,75	0,52	1,71	—	—	—	—	563	714,41	60,98	—	—	—
Waisenrenten	17189	155,77	172,44	11,31	55,68	1,24	1,23	27	82,89	0,44	2,67	9941	161,65	51,95	2	217,92	18,00
Insgesamt	390779	487,92	539,04	47,07	27,67	1,90	0,15	970	109,23	4,16	0,12	190752	602,53	27,13	63	905,99	14,40

* Errechnet aus Entgeltpunkten für Zeiten der Kindererziehung, Zugangsfaktor, Teilrentenanteil, Rentenartfaktor, aktueller Rentenwert (unter Berücksichtigung der §§ 256 d und 307 d SGB VI), bei Waisenrenten ohne Berücksichtigung der Auswirkungen auf den Zuschlag bei Waisenrenten; ggf. begrenzt auf den Rentenbetrag.

** Unabhängig von ihren Auswirkungen auf die Rentenhöhe.

*** Eine Begrenzung oder Nichtanrechnung wird bei einem Rentenbeginn ab 1.7.1998 vorgenommen, soweit durch zeitgleiche Anrechnung von Beitrags- und Kindererziehungszeiten die Beitragsbemessungsgrenze überschritten würde, oder ggf. bei einer Begrenzung nach § 22 b FRG. Fälle mit einer Begrenzung oder Nichtanrechnung nach dem Recht vor dem 1.7.1998 werden in den Spalten 12–17 nicht ausgewiesen.

Hinweis: Statistisch nichtauswertbare Fälle wurden nicht in die Auswertung einbezogen.

Anzahl der Renten mit Anwendung des Fremdrentenrechts bzw. mit gleichgestellten Zeiten sowie durchschnittlicher Rentenzahlbetrag nach Rentenarten

11.00 Z

Zugang

Rentenarten	Renten mit Anwendung des Fremdrentenrechts bzw. mit gleichgestellten Zeiten																
	insgesamt	durchschnittlicher Rentenzahlbetrag	darunter: Renten, bei denen die letzte nach dem Fremdrentenrecht angerechnete Zeit in ... zurückgelegt wurde								Art und Weise der Berücksichtigung von Entgeltpunkten						
			den neuen Ländern einschließlich Berlin (Ost) *		GUS-Staaten und Baltikum		Polen		Rumänien		Entgeltpunkte ohne Absenkung		Entgeltpunkte (Ost) ohne Absenkung		Entgeltpunkte bzw. Entgeltpunkte (Ost) mit Absenkungsfaktor (0,7/0,6)		
			insgesamt	durchschnittlicher Rentenzahlbetrag	insgesamt	durchschnittlicher Rentenzahlbetrag	insgesamt	durchschnittlicher Rentenzahlbetrag	insgesamt	durchschnittlicher Rentenzahlbetrag	insgesamt	durchschnittlicher Rentenzahlbetrag	insgesamt	durchschnittlicher Rentenzahlbetrag	insgesamt	durchschnittlicher Rentenzahlbetrag	darunter gemäß § 22 b FRG begrenzt**
Anzahl	EUR	Anzahl	EUR	Anzahl	EUR	Anzahl	EUR	Anzahl	EUR	Anzahl	EUR	Anzahl	EUR	Anzahl	EUR	Anzahl	
1	2	3	4	5	6	7	8	9	10	11	12	13	14	15	16	17	
Renten wegen verminderter Erwerbsfähigkeit	7464	594,99	—	—	3917	556,79	2801	644,82	630	609,12	246	642,25	11	505,15	7207	593,52	51
davon:																	
Männer	3731	630,89	—	—	1953	576,09	1402	701,15	316	654,35	163	699,30	7	556,73	3561	627,90	17
Frauen	3733	559,12	—	—	1964	537,59	1399	588,37	314	563,61	83	530,21	4	414,87	3646	559,94	34
darunter:																	
Renten wegen teilweiser Erwerbsminderung	990	337,97	—	—	456	299,16	380	380,80	124	352,89	41	350,25	2	287,92	977	337,11	4
Renten wegen voller Erwerbsminderung	6313	644,62	—	—	3431	594,70	2291	710,89	505	673,13	221	696,31	11	578,17	6167	643,71	47
Renten wegen Alters	22324	737,57	5	876,24	11221	655,33	7844	836,06	2303	798,49	628	816,09	69	723,37	21627	735,34	745
davon:																	
Männer	10532	875,43	2	1014,97	5139	741,19	3803	1032,71	1106	934,80	380	990,72	41	800,92	10111	871,40	292
Frauen	11792	614,45	3	783,76	6082	582,78	4041	650,99	1197	672,55	248	548,51	28	609,81	11516	615,88	453
darunter:																	
Regelaltersrenten	5565	653,22	1	701,47	2362	652,12	2208	662,53	602	689,43	236	540,91	15	669,24	5706	650,84	239
Altersrenten für besonders langjährig Versicherte	272	1035,42	—	—	148	887,28	86	1259,83	24	1038,12	8	1357,12	—	—	278	1035,37	13
Altersrenten wegen Arbeitslosigkeit/nach Altersteilzeit	2495	888,29	—	—	1143	738,00	957	1035,32	299	936,73	77	977,89	14	755,40	2500	892,91	48
Altersrenten für Frauen	5478	635,97	1	635,20	3094	579,53	1709	709,48	523	711,34	109	653,41	14	632,94	5506	637,36	187
Altersrenten für langjährig Versicherte	4220	796,34	1	1032,78	2419	667,93	1267	988,22	357	923,84	117	1007,06	15	800,55	4264	795,65	185
Altersrenten für schwerbehinderte Menschen	4288	811,61	2	1005,89	2051	694,74	1615	946,16	498	837,44	136	991,02	12	799,57	4262	808,06	72
Renten wegen Todes	17564	458,17	1	9,43	6881	357,10	6262	518,80	2107	457,75	1006	495,91	201	560,28	16357	454,59	738
davon:																	
Witwenrenten	11756	564,71	—	—	4150	424,34	4298	653,23	1504	543,55	697	617,87	165	624,53	10894	560,40	569
Witwerrenten	3531	292,84	1	9,43	1412	340,89	1194	261,11	451	270,97	222	247,94	31	284,20	3278	295,96	127
Erziehungsrenten	44	635,46	—	—	25	658,60	18	598,15	1	728,45	—	—	—	—	44	635,46	—
Waisenrenten	2233	155,22	—	—	1294	153,29	752	157,67	151	159,26	87	151,56	5	151,77	2141	155,38	42
Insgesamt	47352	611,46	6	731,77	22019	544,60	16907	686,87	5040	632,37	1880	622,01	281	598,17	45191	611,10	1534

Renten insgesamt

* Gleichgestellte Zeiten vom 09. 05. 45 bis 18. 05. 90, die nach § 259 a SGB VI analog dem Fremdrentenrecht bewertet sind.

** Für anrechenbare Zeiten nach dem Fremdrentenrecht wurden die berücksichtigten Entgeltpunkte begrenzt.

13.00 Z

**Anzahl der Renten und reinen Kindererziehungsleistungen
nach Staatsangehörigkeit des Versicherten, Inlands- und Auslandszahlungen,
Vertrags- und Nichtvertragsrenten sowie nach Rentenarten**

Staatsangehörigkeit des Versicherten	Renten nach SGB VI									Reine Kinder- erzie- hungs- leis- tungen	Unter den Fällen der Spalten 1 sind					
	insge- samt	Renten wegen verminderter Erwerbsfähigkeit		Renten wegen Alters		Renten wegen Todes			Auslandszahlungen				Inlandszahlungen			
		Männer	Frauen	Männer	Frauen	insge- samt	darunter:		Waisen- renten		insgesamt		darunter: in das Heimatland des Versicherten		Nicht- ver- trags- renten	Ver- trags- renten
	Witwen- renten						Witwen- renten	Nicht- ver- trags- renten			Vertrags- renten					
1	2	3	4	5	6	7	8	9	10	11	12	13	14	15	16	
Deutschland	1038391	81011	77310	265367	280370	334333	217324	58267	57517	x	1719	8243	x	x	979596	48833
Ausland	165774	11155	9207	61348	43682	40382	31295	4048	4881	x	1361	72270	1242	69939	45890	46253
davon:																
Europ. Gemeinschaft	87021	4308	2713	36147	22939	20914	16712	2103	2051	x	487	48326	431	46650	10107	28101
davon:																
Belgien	1655	42	68	479	411	655	574	63	17	x	12	1286	10	1245	114	243
Bulgarien	461	29	34	130	156	112	88	6	17	x	8	198	8	188	49	206
Dänemark	580	22	27	231	220	80	50	7	23	x	3	290	2	271	30	257
Estland	27	1	1	8	14	3	2	1	—	x	1	6	1	2	4	16
Finnland	477	15	24	73	325	40	25	9	6	x	1	161	—	140	37	278
Frankreich	5883	331	193	2298	2169	892	626	99	165	x	28	4314	22	4191	351	1190
Griechenland	8994	334	372	3114	2718	2456	1832	423	199	x	73	4009	71	3970	2178	2734
Großbritannien	2439	129	52	1109	761	388	230	82	74	x	12	970	6	767	296	1161
Italien	27948	1312	544	13208	5691	7193	6104	590	492	x	63	15789	46	15176	3208	8888
Irland	119	6	8	45	52	8	4	2	2	x	—	61	—	42	12	46
Lettland	90	6	9	26	31	18	12	1	5	x	3	5	3	3	18	64
Litauen	90	6	13	17	22	32	22	5	4	x	4	15	3	15	18	53
Luxemburg	144	10	6	59	29	40	29	—	11	x	3	74	3	63	22	45
Malta	13	—	1	2	5	5	3	1	1	x	—	8	—	8	1	4
Niederlande	6185	228	125	3094	1681	1057	839	123	95	x	17	4135	11	3949	597	1436
Österreich	8388	647	349	3507	2241	1644	1207	168	268	x	53	4412	49	4220	705	3218
Polen	3644	403	374	938	943	986	632	52	279	x	53	833	53	808	557	2201
Portugal	2544	160	130	905	794	555	381	83	89	x	6	1035	6	1005	514	989
Rumänien	557	54	73	133	150	147	107	10	27	x	7	55	7	47	212	283
Schweden	635	15	11	227	252	130	93	16	21	x	3	421	3	396	23	188
Slowakei	139	17	13	31	39	26	6	6	6	x	3	59	3	54	14	63
Slowenien	1617	44	43	718	449	363	291	48	24	x	3	713	3	700	131	770
Spanien	12529	375	151	5123	3226	3654	3243	268	143	x	86	8694	78	8630	837	2912
Tschechische Republik	782	38	47	269	243	185	119	12	52	x	12	325	11	321	68	377
Ungarn	1065	82	45	393	313	232	173	28	31	x	33	452	32	433	107	473
Zypern	16	2	—	10	4	—	—	—	—	x	—	6	—	6	4	6
Übrige europ. Länder	56825	5311	5239	18640	14393	13242	9918	1258	1995	x	356	12896	324	12582	26978	16595
darunter:																
Albanien	81	18	15	17	19	12	9	—	2	x	1	3	1	1	63	14
Bosnien-Herzegowina	4738	260	261	1957	826	1434	1216	79	136	x	16	1796	13	1744	921	2005
Serbien*	8898	574	737	3390	2598	1599	1225	204	164	x	132	1893	119	1826	4384	2489
Kroatien	9108	421	382	3489	2436	2380	1960	264	153	x	28	3352	27	3282	1961	3767
Mazedonien	1865	74	78	961	253	499	433	28	37	x	1	704	1	694	510	650
Norwegen	137	12	13	35	59	18	9	2	7	x	—	70	—	66	14	53
Russische Föderation**	2290	191	217	738	891	253	158	31	51	x	47	5	43	—	2209	29
Schweiz	1793	52	47	537	802	355	235	76	43	x	15	1190	15	1130	98	490
Türkei	23870	3434	3249	5869	5368	5950	4136	537	1238	x	33	3231	24	3209	14229	6377
Ukraine	1935	94	133	658	921	129	90	19	18	x	46	11	45	—	1866	12
Afrika	2380	346	243	763	237	791	428	41	304	x	93	323	91	299	1692	272
darunter:																
Ägypten	104	19	7	39	8	31	19	2	9	x	5	—	5	—	97	2
Äthiopien	111	23	17	37	18	16	3	2	9	x	—	—	—	—	111	—
Algerien	140	37	10	23	7	63	34	2	27	x	19	33	19	29	82	6
Ghana	186	32	33	56	19	46	11	6	25	x	9	2	9	1	171	4
Marokko	921	114	92	290	89	336	216	15	102	x	1	191	1	184	572	157
Südafrika	66	3	4	17	14	28	27	1	—	x	33	4	33	2	28	1
Tunesien	415	33	23	213	52	94	55	3	35	x	5	77	5	75	245	88
Amerika	6632	149	104	2050	2042	2287	1953	171	155	x	162	5034	156	4857	597	839
darunter:																
Argentinien	50	4	1	16	12	17	15	—	2	x	21	4	21	2	23	2
Brasilien	198	6	25	30	51	86	57	2	25	x	47	13	46	10	129	9
Chile	116	8	6	44	36	22	20	1	1	x	4	42	3	40	48	22
Kanada	1635	6	7	574	350	698	643	35	20	x	6	1492	6	1428	17	120
Kolumbien	43	5	4	6	7	21	13	1	5	x	5	4	5	1	33	1
USA	4325	105	42	1327	1523	1328	1124	129	74	x	14	3456	13	3365	179	676
Asien	9964	830	691	2858	3194	2391	1770	308	301	x	247	4704	233	4632	4752	261
darunter:																
Afghanistan	356	66	95	107	62	26	12	4	10	x	2	6	1	—	346	2
China	106	8	5	36	23	34	24	5	4	x	3	4	2	4	95	4
Indien	256	39	14	103	42	58	34	7	16	x	22	5	20	1	219	10
Indonesien	79	2	2	26	36	13	10	—	3	x	5	4	5	2	69	1
Irak	271	80	54	64	39	34	14	2	18	x	8	1	6	—	262	—
Iran	824	155	127	316	157	69	34	8	26	x	10	4	7	—	803	7
Israel	4660	9	10	1295	1964	1382	1140	234	8	x	15	4535	13	4506	37	73
Japan	249	1	—	120	107	21	13	2	5	x	1	91	1	87	75	82
Jordanien	114	8	6	45	11	44	28	—	16	x	28	—	28	—	86	—
Kasachstan	570	106	61	146	176	81	50	14	16	x	3	1	3	—	566	—
Korea	127	3	4	56	55	9	8	—	1	x	—	20	—	19	80	27
Libanon	279	86	61	62	35	35	9	8	18	x	2	2	2	—	275	—
Pakistan	232	56	30	93	14	39	19	1	19	x	11	3	11	—	214	4
Philippinen	229	2	31	23	87	86	69	2	14	x	32	4	31	4	179	14
Sri Lanka	276	54	20	103	34	65	35	2	28	x	10	3	9	—	261	2
Syrien	138	34	29	34	17	24	9	1	13	x	1	—	1	—	136	1
Thailand	380	5	38	20	109	208	182	4	20	x	79	12	79	9	279	10
Vietnam	309	50	44	68	65	82	37	5	39	x	6	—	6			

**Anzahl der Rentenzahlungen ins Inland
und der Rentenzahlungen ins Ausland nach Rentenarten und Vertragsländern**

14.00 Z

Vertragsland	Renten insgesamt	Renten wegen verminderter Erwerbsfähigkeit		Renten wegen Alters		Renten wegen Todes			Renten insgesamt	Renten wegen verminderter Erwerbsfähigkeit		Renten wegen Alters		Renten wegen Todes		
		Männer	Frauen	Männer	Frauen	Witwenrenten	Witwerrenten	Waisenrenten		Männer	Frauen	Männer	Frauen	Witwenrenten	Witwerrenten	Waisenrenten
	Zahlungen ins Inland								Zahlungen ins Ausland							
	1	2	3	4	5	6	7	8	9	10	11	12	13	14	15	16
Nichtvertragsrenten	1025486	82823	80945	262678	279656	206269	56195	55624	3080	66	45	863	697	949	128	331
Vertragsrenten	95086	7496	4567	35006	22805	17523	3360	4254	80513	1781	960	28168	20894	23878	2632	2189
davon:																
Europ. Gemeinschaft	65758	5052	3347	22988	16570	12376	2656	2708	52900	1396	708	20068	13201	14513	1575	1431
Belgien	745	43	45	236	215	150	19	37	1657	28	33	507	358	635	68	28
Bulgarien	405	23	35	138	148	34	8	17	211	5	3	68	71	49	6	9
Dänemark	901	136	49	288	233	111	16	66	439	16	16	210	120	46	8	23
Estland	160	11	17	54	49	14	7	7	6	1	—	2	3	—	—	
Finnland	367	10	13	54	253	15	15	7	177	10	11	61	78	9	2	6
Frankreich	3718	167	103	1078	924	1208	63	172	5264	252	129	2053	1866	697	91	174
Griechenland	2886	155	87	1297	741	436	91	78	4079	18	24	1131	1229	1318	276	83
Großbritannien	2509	162	104	894	783	318	93	155	1341	11	12	545	479	176	62	54
Italien	9160	589	160	5338	1942	805	70	254	15400	219	55	6190	2996	5310	407	223
Irland	81	4	9	27	26	10	1	4	75	—	2	34	26	8	2	3
Lettland	259	13	29	93	99	16	4	5	6	—	—	1	2	2	—	1
Litauen	159	7	24	27	44	32	12	11	17	1	—	2	3	8	3	—
Luxemburg	1211	216	71	355	149	277	18	122	214	15	7	80	47	47	2	16
Malta	7	1	—	3	3	—	—	—	13	—	1	3	5	2	1	1
Niederlande	3768	500	178	1115	1168	464	126	214	4691	93	34	2505	1121	761	86	90
Osterreich	7040	646	310	2598	1693	1228	250	309	5339	375	251	1936	1316	1087	124	250
Polen	17207	1500	1499	3877	4174	4150	1132	848	956	67	5	257	151	276	16	182
Portugal	1021	77	52	485	237	105	20	44	1065	32	23	286	379	242	57	45
Rumänien	3862	324	232	907	789	1159	326	122	63	2	1	16	18	21	1	4
Schweden	763	16	20	231	230	215	23	28	632	6	10	261	201	111	19	24
Slowakei	271	15	20	84	98	33	9	11	68	7	1	21	16	15	5	3
Slowenien	1378	67	30	735	291	201	28	26	743	15	6	230	183	247	41	21
Spanien	3625	189	95	1928	1111	198	34	68	9430	186	64	3318	2258	3213	266	125
Tschechische Republik	2788	81	98	662	758	920	227	40	430	21	10	166	85	89	11	48
Ungarn	1447	98	67	469	409	277	64	63	565	16	10	179	179	143	21	17
Zypern	20	2	—	15	3	—	—	—	19	—	—	6	11	1	—	1
Übrige europäische Vertragsländer	25593	2254	1064	10731	5188	4495	609	1240	14816	309	197	4331	3041	5801	560	574
darunter:																
Bosnien-Herzegowina	2137	144	151	1185	414	166	28	48	1750	32	5	479	197	939	34	64
Island*	13	3	—	2	7	1	—	—	7	1	2	—	3	1	—	—
Serbien**	2595	140	61	1253	566	434	83	58	1860	30	10	544	337	805	93	41
Kosovo	663	103	24	411	17	56	2	50	513	1	—	202	1	242	1	66
Kroatien	4052	221	128	2088	1035	411	77	90	3358	85	36	817	727	1470	162	61
Liechtenstein*	43	6	1	19	11	4	2	—	29	—	1	9	14	4	—	1
Mazedonien	712	34	16	490	92	51	6	23	698	8	3	268	45	341	16	17
Montenegro	128	9	1	86	15	14	1	2	104	2	2	30	8	53	3	6
Norwegen*	207	35	12	55	68	20	2	15	133	14	17	34	50	4	1	12
Schweiz	7908	521	292	2340	2185	1738	349	478	3007	72	82	1095	1101	444	117	96
Türkei	7135	1038	378	2802	778	1600	59	476	3357	64	39	853	558	1498	133	210
Sonstige Vertragsländer	3735	190	156	1287	1047	652	95	306	12797	76	55	3769	4652	3564	497	184
darunter:																
Australien	344	13	11	145	104	57	6	8	1282	32	26	420	353	358	82	11
Brasilien	1	—	—	1	—	—	—	—	6	—	—	1	4	1	—	—
Chile	73	3	3	27	27	7	1	5	84	2	—	33	28	16	1	4
Israel	184	4	13	69	70	17	4	7	4582	2	—	1258	1946	1139	231	6
Japan	96	—	—	33	51	6	1	4	103	—	—	77	17	5	—	4
Kanada	642	26	17	217	187	153	13	29	1885	11	4	636	440	709	46	39
Korea	34	2	—	23	4	4	—	1	25	—	—	13	8	4	—	—
Marokko	203	16	7	60	9	56	1	54	194	2	—	37	4	104	—	47
Tunesien	165	12	3	99	4	17	1	28	91	2	—	44	5	29	—	11
USA	1986	113	102	612	591	330	68	170	4543	25	25	1249	1847	1199	137	61
Insgesamt	1120572	90319	85512	297684	302461	223792	59555	59878	83593	1847	1005	29031	21591	24827	2760	2520

* Im Rahmen des Abkommens über den Europäischen Wirtschaftsraum.

** Einschließlich ehemaliges Jugoslawien und ehemaliges Serbien und Montenegro.

17.00 Z

Anzahl der Nichtvertragsrenten und der Vertragsrenten nach Rentenarten und Zahlungsländern

Zahlungsländer	Renten insgesamt	Renten wegen verminderter Erwerbsfähigkeit		Renten wegen Alters		Renten wegen Todes			Renten insgesamt	Renten wegen verminderter Erwerbsfähigkeit		Renten wegen Alters		Renten wegen Todes		
		Männer	Frauen	Männer	Frauen	Witwenrenten	Witwenrenten	Waisenrenten		Männer	Frauen	Männer	Frauen	Witwenrenten	Witwenrenten	Waisenrenten
	Nichtvertragsrenten								Vertragsrenten							
	1	2	3	4	5	6	7	8	9	10	11	12	13	14	15	16
Deutschland	1025486	82823	80945	262678	279656	206269	56195	55624	95086	7496	4567	35006	22805	17523	3360	4254
Ausland	3080	66	45	863	697	949	128	331	80513	1781	960	28168	20894	23878	2632	2189
davon:																
Europ. Gemeinschaft	999	42	34	243	233	294	59	93	52931	1408	710	20102	13239	14488	1582	1394
davon:																
Belgien	24	2	1	5	5	11	—	—	1673	29	34	522	366	628	70	24
Bulgarien	15	2	—	2	1	9	—	1	215	5	3	70	68	55	6	8
Dänemark	7	2	—	—	1	2	—	2	421	15	16	201	115	43	8	23
Estland	1	—	—	—	—	—	—	1	8	1	—	2	4	—	—	
Finnland	1	—	—	1	—	—	—	—	173	10	11	58	75	11	2	6
Frankreich	80	3	2	17	19	19	4	15	5251	257	129	2071	1869	666	92	165
Griechenland	79	1	3	15	19	26	11	4	4077	19	24	1138	1237	1307	277	75
Großbritannien	24	1	1	8	5	4	—	4	1195	10	13	478	432	153	59	48
Italien	61	2	1	9	18	16	9	6	15488	219	56	6222	3025	5328	414	224
Irland	3	—	—	—	2	—	—	1	77	—	2	36	30	6	2	1
Lettland	3	—	—	—	—	1	—	2	6	—	—	1	1	3	—	1
Litauen	4	—	—	—	—	4	—	—	19	1	—	2	4	9	3	—
Luxemburg	7	—	2	3	1	1	—	—	171	6	7	61	50	33	1	13
Malta	—	—	—	—	—	—	—	—	16	—	1	5	6	2	1	1
Niederlande	44	3	5	11	5	11	—	9	4566	90	35	2446	1087	741	84	82
Österreich	196	7	8	50	43	51	12	25	5273	380	250	1909	1310	1062	120	242
Polen	90	3	—	25	5	45	—	12	977	69	4	257	147	291	16	191
Portugal	12	—	1	3	4	3	1	—	1101	34	23	296	388	258	57	44
Rumänien	15	1	—	6	1	5	—	2	70	3	1	23	13	25	1	4
Schweden	30	1	1	8	10	9	1	—	610	6	11	254	196	100	19	24
Slowakei	5	—	—	—	—	4	—	1	70	7	1	22	15	16	6	3
Slowenien	5	1	—	—	1	3	—	—	725	15	6	221	186	239	40	18
Spanien	191	10	5	53	75	33	11	4	9671	194	64	3430	2327	3263	269	124
Tschechische Republik	16	—	—	3	—	11	—	2	440	21	10	172	84	90	9	54
Ungarn	85	3	4	23	18	26	7	4	612	17	9	196	191	156	25	18
Zypern	1	—	—	1	—	—	—	—	26	—	—	9	13	2	1	1
Übrige europ. Länder	445	10	6	120	141	115	19	34	14412	297	193	4155	2933	5719	550	562
darunter:																
Albanien	1	—	—	—	—	1	—	—	2	—	—	1	—	1	—	—
Bosnien-Herzegowina	16	—	—	3	6	6	—	1	1767	33	6	491	194	945	35	63
Serbien*	133	4	1	43	44	31	8	2	1865	29	10	541	339	810	93	43
Kroatien	29	—	1	3	15	3	5	2	3340	87	36	810	725	1460	160	62
Mazedonien	1	—	—	—	—	1	—	—	695	8	3	267	44	340	16	17
Norwegen	10	—	2	3	2	2	1	—	134	14	17	33	52	5	—	12
Russische Föderation**	62	—	—	21	16	16	1	8	6	—	—	3	1	1	1	—
Schweiz	63	2	1	10	11	22	2	15	2560	58	77	905	986	351	104	79
Türkei	35	3	1	5	7	12	1	6	3374	64	39	856	563	1502	137	211
Ukraine	50	—	—	14	26	9	1	—	2	—	—	—	1	1	—	—
Afrika	377	1	—	111	101	125	11	28	393	4	—	115	35	161	1	77
darunter:																
Ägypten	10	—	—	3	2	5	—	—	1	—	—	—	1	—	—	—
Äthiopien	1	—	—	1	—	—	—	—	1	—	—	—	—	—	—	—
Algerien	21	—	—	2	1	10	2	6	31	—	—	—	1	16	—	14
Ghana	11	—	—	2	2	4	—	3	4	—	—	2	2	—	—	—
Marokko	1	—	—	—	—	1	—	—	197	2	—	40	4	104	—	47
Südafrika	239	—	—	72	73	81	6	7	45	—	—	19	16	8	1	1
Tunesien	6	—	—	1	1	1	—	3	92	2	—	44	6	29	—	11
Amerika	582	4	3	191	124	179	15	66	6617	36	30	1954	2343	1956	180	118
darunter:																
Argentinien	70	—	1	20	27	21	1	—	17	—	—	7	4	5	—	1
Brasilien	187	3	1	80	24	52	3	24	36	—	—	18	6	9	—	3
Chile	5	—	—	2	—	3	—	—	83	2	—	30	30	16	1	4
Kanada	11	—	—	4	1	6	—	—	1837	10	4	617	430	693	45	38
Kolumbien	20	—	—	6	3	10	—	1	11	—	1	6	1	3	—	—
USA	39	—	1	9	15	11	1	2	4562	24	25	1250	1860	1210	134	59
Asien	601	6	2	175	77	218	21	102	4813	4	—	1400	1974	1177	233	25
darunter:																
Afghanistan	2	—	—	1	—	1	—	—	—	—	—	—	—	—	—	—
China	28	—	—	19	2	6	—	1	15	—	—	8	1	4	—	2
Indien	35	—	—	10	13	6	3	3	4	—	—	2	1	1	—	—
Indonesien	13	—	—	5	2	3	1	2	8	—	—	4	2	1	—	1
Irak	6	—	—	—	—	1	1	4	—	—	—	—	—	—	—	—
Iran	10	2	—	3	2	2	—	1	—	—	—	—	—	—	—	—
Israel	15	—	—	1	7	5	2	—	4570	2	—	1256	1937	1137	231	7
Japan	2	—	—	1	—	1	—	—	104	—	—	76	16	8	—	4
Jordanien	42	—	—	4	6	16	4	12	2	—	—	1	1	—	—	—
Kasachstan	6	—	—	1	2	2	—	1	—	—	—	—	—	—	—	—
Korea	—	—	—	—	—	—	—	—	24	—	—	13	8	3	—	—
Libanon	4	1	—	1	1	1	—	—	1	—	—	1	—	—	—	—
Pakistan	13	—	—	5	2	3	—	3	1	—	—	—	1	—	—	—
Philippinen	111	1	1	26	8	45	5	25	16	1	—	5	—	8	—	2
Sri Lanka	16	—	—	2	1	9	1	3	4	—	—	1	1	1	1	—
Syrien	4	—	—	—	—	1	—	3	2	—	—	—	—	1	—	1
Thailand	232	1	—	66	19	107	3	36	48	1	—	26	2	12	1	6
Vietnam	12	—	—	5	1	2	—	4	—	—	—	—	—	—	—	—
Australien und Ozeanien	47	—	—	19	16	8	1	3	1327	32	27	436	368	367	84	13
darunter:																
Australien	12	—	—	5	3	3	—	1	1302	32	26	423	363	364	84	10
Staatenlos/ungeklärt	29	3	—	4	5	10	2	5	20	—	—	6	2	10	2	—
Insgesamt	1028566	82889	80990	263541	280353	207218	56323	55955	175599	9277	5527	63174	43699	41401	5992	6443

* Einschließlich ehemaliges Jugoslawien und ehemaliges Serbien und Montenegro.

Anzahl der Renten an deutsche und ausländische Versicherte nach Rentenarten und Zahlungsländern

18.00 Z

Zahlungsländer	Renten insgesamt	Renten wegen verminderter Erwerbsfähigkeit		Renten wegen Alters		Renten wegen Todes			Renten insgesamt	Renten wegen verminderter Erwerbsfähigkeit		Renten wegen Alters		Renten wegen Todes		
		Männer	Frauen	Männer	Frauen	Witwenrenten	Witwerrenten	Waisenrenten		Männer	Frauen	Männer	Frauen	Witwenrenten	Witwerrenten	Waisenrenten
	Deutsche Versicherte								Ausländische Versicherte							
	1	2	3	4	5	6	7	8	9	10	11	12	13	14	15	16
Deutschland	1028429	80734	76994	262220	276857	215672	57876	56857	92143	9585	8518	35464	25604	8120	1679	3021
Ausland	9962	277	316	3147	3513	1652	391	660	73631	1570	689	25884	18078	23175	2369	1860
davon:																
Europ. Gemeinschaft	5465	191	210	1678	1929	865	233	355	48465	1259	534	18667	11543	13917	1408	1132
davon:																
Belgien	247	5	10	89	84	40	9	10	1450	26	25	438	287	599	61	14
Bulgarien	27	1	1	8	5	7	2	3	203	6	2	64	64	57	4	6
Dänemark	137	8	7	51	47	11	4	9	291	9	9	150	69	34	4	16
Estland	2	—	—	—	2	—	—	—	7	1	—	2	2	1	—	—
Finnland	22	3	2	13	4	—	—	—	152	7	9	46	71	11	2	6
Frankreich	842	21	21	273	343	93	24	65	4489	239	110	1815	1545	592	72	115
Griechenland	89	4	2	11	45	12	9	6	4067	16	25	1142	1211	1321	279	73
Großbritannien	338	4	9	87	148	35	17	37	881	7	5	399	289	122	43	15
Italien	271	1	2	51	147	41	20	9	15278	220	55	6180	2896	5303	403	221
Irland	34	—	—	11	15	5	2	1	46	—	2	25	17	1	—	—
Lettland	1	—	—	—	—	1	—	—	8	—	—	1	—	3	—	3
Litauen	4	—	—	—	1	3	—	—	19	1	—	2	3	10	3	—
Luxemburg	76	4	5	30	23	9	1	4	102	2	4	34	28	25	—	9
Malta	4	—	—	3	1	—	—	—	12	—	1	2	5	2	1	1
Niederlande	546	13	21	185	214	55	18	39	4064	80	19	2272	878	697	66	52
Österreich	1032	64	84	281	301	185	39	78	4437	323	174	1678	1052	928	93	189
Polen	191	11	2	59	22	64	7	26	876	61	2	223	130	272	9	177
Portugal	72	—	2	28	23	12	4	3	1041	34	22	271	369	249	54	41
Rumänien	18	1	—	6	1	9	1	—	67	3	1	23	13	21	—	6
Schweden	203	3	6	84	69	26	5	10	437	4	6	178	137	83	15	14
Slowakei	15	1	—	6	1	5	1	1	60	6	1	16	14	15	5	3
Slowenien	19	—	—	2	3	10	4	—	711	16	6	219	184	232	36	18
Spanien	954	39	23	293	352	173	48	26	8908	165	46	3190	2050	3123	232	102
Tschechische Republik	110	1	3	46	14	22	4	20	346	20	7	129	70	79	5	36
Ungarn	199	7	10	57	56	47	14	8	498	13	3	162	153	135	18	14
Zypern	12	—	—	4	8	—	—	—	15	—	—	6	5	2	1	1
Übrige europ. Länder	1508	54	70	478	511	224	67	102	13349	253	129	3797	2563	5610	502	494
darunter:																
Albanien	1	—	—	1	—	—	—	—	2	—	—	—	—	2	—	—
Bosnien-Herzegowina	6	—	—	1	1	3	—	1	1777	33	6	493	199	948	35	63
Serbien*	17	—	—	7	2	7	1	—	1981	33	11	577	381	834	100	45
Kroatien	36	—	—	11	5	10	7	3	3333	87	37	802	735	1453	158	61
Mazedonien	—	—	—	—	—	—	—	—	696	8	3	267	44	341	16	17
Norwegen	66	5	10	14	24	3	1	8	78	9	9	22	30	4	—	4
Russische Föderation**	20	—	—	6	1	5	2	6	48	—	—	18	16	12	—	2
Schweiz	1180	39	53	405	432	142	41	68	1443	21	25	510	565	231	65	26
Türkei	157	10	5	30	36	46	15	14	3252	57	35	831	534	1468	123	203
Ukraine	3	—	—	—	1	2	—	—	49	—	—	14	26	8	1	—
Afrika	343	1	—	120	118	82	10	12	427	4	—	106	18	204	2	93
darunter:																
Ägypten	5	—	—	1	2	2	—	—	6	—	—	2	1	3	—	—
Äthiopien	2	—	—	2	—	—	—	—	—	—	—	—	—	—	—	—
Algerien	3	—	—	—	2	—	1	—	49	—	—	2	—	26	1	20
Ghana	3	—	—	—	2	1	—	—	12	—	—	4	2	3	—	3
Marokko	8	—	—	3	3	1	—	1	190	2	—	37	1	104	—	46
Südafrika	231	—	—	75	82	60	6	8	53	—	—	16	7	29	1	—
Tunesien	16	—	—	10	4	1	—	1	82	2	—	35	3	29	—	13
Amerika	1810	18	22	539	763	313	47	108	5389	22	11	1606	1704	1822	148	76
darunter:																
Argentinien	50	—	1	16	18	13	1	1	37	—	—	11	13	13	—	—
Brasilien	147	3	—	77	20	34	1	12	76	—	1	21	10	27	2	15
Chile	42	—	—	15	17	6	—	4	46	2	—	17	13	13	1	—
Kanada	323	7	3	92	108	76	12	25	1525	3	1	529	323	623	33	13
Kolumbien	19	—	1	9	2	6	—	1	12	—	—	3	2	7	—	—
USA	1018	8	17	254	547	134	24	34	3583	16	9	1005	1328	1087	111	27
Asien	463	5	2	186	69	112	20	69	4951	5	—	1389	1982	1283	234	58
darunter:																
Afghanistan	1	—	—	1	—	—	—	—	1	—	—	—	—	1	—	—
China	31	—	—	23	1	5	—	2	12	—	—	4	2	5	—	1
Indien	15	—	—	5	7	—	3	—	24	—	—	7	7	7	—	3
Indonesien	10	—	—	3	2	3	1	1	11	—	—	6	2	1	—	2
Irak	—	—	—	—	—	—	—	—	6	—	—	—	—	1	1	4
Iran	3	—	—	1	1	—	—	1	7	2	—	2	1	2	—	—
Israel	38	—	—	13	9	11	2	3	4547	2	—	1244	1935	1131	231	4
Japan	16	—	—	10	1	4	—	1	90	—	—	67	15	5	—	3
Jordanien	15	—	—	1	7	1	4	2	29	—	—	—	—	15	—	10
Kasachstan	3	—	—	—	2	1	—	—	3	—	—	1	—	1	—	1
Korea	1	—	—	—	1	—	—	—	23	—	—	13	7	3	—	—
Libanon	2	—	—	—	1	1	—	—	3	1	—	2	—	—	—	—
Pakistan	3	—	—	—	3	—	—	—	11	—	—	5	—	3	—	3
Philippinen	88	2	1	28	5	27	5	20	39	—	—	3	3	26	—	7
Sri Lanka	10	—	—	1	2	4	1	2	10	—	—	2	—	6	1	1
Syrien	5	—	—	—	—	1	—	4	1	—	—	—	—	1	—	—
Thailand	167	2	—	71	13	49	3	29	113	—	—	21	8	70	1	13
Vietnam	5	—	—	4	—	—	—	1	7	—	—	1	1	2	—	3
Australien und Ozeanien	362	8	12	146	121	51	13	11	1012	24	15	309	263	324	72	5
darunter:																
Australien	321	8	11	126	109	47	12	8	993	24	15	302	257	320	72	3
Staatenlos/ungeklärt	11	—	—	—	2	5	1	3	38	3	—	10	5	15	3	2
Insgesamt	1038391	81011	77310	265367	280370	217324	58267	57517	165774	11155	9207	61348	43682	3129		

20.00 Z

Häufigkeit des Auftretens von Beitrags- und beitragsfreien Zeiten bei Nichtvertragsrenten nach Rentenarten

Rentenarten	Renten mit Rentenberechnung nach SGB VI															
	insgesamt	mit vollwertigen Beitragszeiten	mit beitragsgeminderten Zeiten	mit Beitragszeiten für Berufsausbildung		ohne beitragsfreie Zeiten		mit beitragsfreien Zeiten				in Spalte 8 enthaltene Renten mit				mit beitragsfreien Zeiten und ggf. nach Berücksichtigungszeiten, Pauschalzeit, Lückenausgleich, Rentenbezugszeiten noch Lücke im Gesamtzeitraum
				insgesamt	darunter: Anhebung*	insgesamt	darunter: Gesamtzeitraum** lückenlos belegt	insgesamt	Anrechnungszeiten	Zurechnungszeiten	Ersatzzeiten	Berücksichtigungszeiten	Pauschalzeit	Lückenausgleich	Rentenbezugszeiten	
1	2	3	4	5	6	7	8	9	10	11	12	13	14	15	16	
Renten wegen verminderter Erwerbsfähigkeit	158878	158250	154058	115457	102565	2457	1188	156421	136689	144454	1868	42743	42	19	110	113787
davon:																
Männer	80054	79702	77671	61792	53880	2220	1137	77834	62996	70823	1013	465	17	9	67	55510
Frauen	78824	78548	76387	53665	48685	237	51	78587	73693	73631	855	42278	25	10	43	58277
darunter:																
Renten wegen teilweiser Erwerbsminderung	20683	20678	20459	16856	15602	542	321	20141	17739	18033	239	5818	7	6	16	13082
Renten wegen voller Erwerbsminderung	137750	137127	133166	98269	86642	1700	843	136050	118721	126421	1628	36906	35	13	94	100498
Renten wegen Alters	529468	529038	501238	363830	328094	92833	42843	436635	435930	x	5440	191198	37	x	2411	335133
davon:																
Männer	256039	255747	241744	206479	183309	75702	37613	180337	179693	x	2856	1428	20	x	1367	128312
Frauen	273429	273291	259494	157351	144785	17131	5230	256298	256237	x	2584	189770	17	x	1044	206821
darunter:																
Regelaltersrenten	210933	210517	190919	120969	94561	32472	4464	178461	178277	x	1424	95436	20	x	1111	166995
Altersrenten für besonders langjährig Versicherte	11781	11781	11591	10530	10436	5117	3935	6664	6631	x	76	740	—	x	—	2432
Altersrenten wegen Arbeitslosigkeit/nach Altersteilzeit	52882	52882	51145	42676	40965	12873	9157	40009	39888	x	746	4449	4	x	88	23246
Altersrenten für Frauen	98263	98263	96110	66659	63856	5831	3048	92432	92418	x	1173	61036	7	x	257	60907
Altersrenten für langjährig Versicherte	87899	87890	85055	70403	67585	22466	13384	65433	65253	x	996	12691	3	x	239	46632
Altersrenten für schwerbehinderte Menschen	67661	67656	66369	52546	50644	14062	8845	53599	53426	x	1025	16846	3	x	716	34909
Renten wegen Todes	300431	300344	279862	168186	155151	26102	11893	274329	257782	76920	50088	48243	14	4	191911	180838
davon:																
Witwenrenten	195340	195304	180339	113257	105463	23133	11288	172207	163432	20031	45244	1786	3	—	148846	100789
Witwerrenten	50407	50396	46647	18587	17687	1955	322	48452	47912	8319	4102	34234	4	3	39010	37786
Erziehungsrenten	1202	1202	1164	866	824	—	—	1202	1113	1200	6	635	—	—	1	839
Waisenrenten	53482	53442	51712	35476	31177	1014	283	52468	45325	47370	736	11588	7	1	4054	41424
Insgesamt	988777	987632	935158	647473	585810	121392	55924	867385	830401	221374	57396	282184	93	23	194432	629758

* Die Berufsbeginnabwertung ist erfolgt. Dabei wurde unterstellt, dass alle Monate der beruflichen Ausbildung nachgewiesen und die Anhebung nicht durch weitere beitragsgeminderte Zeiten der Ausbildung beeinflusst worden ist.

** Gesamtzeitraum ermittelt aus Zeitraum von der Vollendung des 17. (bei Rentenbeginn vor dem 1.1.1997 des 16.) Lebensjahres des Versicherten bis zum Zeitpunkt der Erfüllung der Anspruchsvoraussetzungen.

Hinweis: Statistisch nicht auswertbare Fälle wurden nicht in die Auswertung einbezogen.

Anzahl der Renten ohne Gesamtleistungsbewertung, mit Grundbewertung sowie mit Grund- und Vergleichsbewertung, 21.00 Z durchschnittlicher Rentenzahlbetrag und Durchschnittswert aus der Gesamtleistungsbewertung nach Rentenarten

Rentenarten	Renten mit Rentenberechnung nach SGB VI												
	insgesamt	ohne Gesamtleistungsbewertung		nur mit Grundbewertung			mit Grund- und Vergleichsbewertung						
		insgesamt	durchschnittlicher Rentenzahlbetrag	insgesamt	durchschnittlicher Rentenzahlbetrag	jährlicher Durchschnittswert aus der Grundbewertung	Grundbewertung günstiger			Vergleichsbewertung günstiger oder gleich			
	insgesamt						durchschnittlicher Rentenzahlbetrag	jährlicher Durchschnittswert aus der Grundbewertung	insgesamt	durchschnittlicher Rentenzahlbetrag	jährlicher Durchschnittswert aus der Vergleichsbewertung	darunter: Vergleichsbewertung gleich	
Anzahl	EUR		Anzahl	EUR	Entgeltpunkte	Anzahl	EUR	Entgeltpunkte	Anzahl	EUR	Entgeltpunkte	Anzahl	
1	2	3	4	5	6	7	8	9	10	11	12	13	
Renten wegen verminderter Erwerbsfähigkeit	171851	236	310,57	6029	284,11	0,4237	61462	483,63	0,6730	104124	697,08	0,8911	19477
davon:													
Männer	88178	182	312,23	3403	306,90	0,4797	22069	446,13	0,5414	62524	718,79	0,8742	12449
Frauen	83673	54	305,00	2626	254,57	0,3511	39393	504,64	0,7467	41600	664,43	0,9167	7028
darunter:													
Renten wegen teilweiser Erwerbsminderung	22529	28	195,73	439	88,92	0,4580	6601	274,51	0,7452	15461	399,94	0,9538	2952
Renten wegen voller Erwerbsminderung	148787	207	327,01	5588	299,38	0,4207	54818	509,05	0,6642	88174	750,79	0,8791	16408
Renten wegen Alters	619344	21721	334,85	29196	352,17	0,5571	200905	407,80	0,5512	367522	947,64	0,9596	152058
davon:													
Männer	308036	14796	330,85	17920	451,25	0,7090	36673	566,17	0,5455	238647	1040,00	0,9879	111483
Frauen	311308	6925	343,39	11276	194,72	0,3157	164232	372,43	0,5525	128875	776,62	0,9072	40575
darunter:													
Regelaltersrenten	260224	13408	247,10	20397	248,27	0,4036	123572	300,76	0,4377	102847	714,00	0,6904	64705
Altersrenten für besonders langjährig Versicherte	12120	131	1302,76	63	715,15	1,0962	514	974,91	0,9475	11412	1388,25	1,1873	5186
Altersrenten wegen Arbeitslosigkeit/nach Altersteilzeit	57373	631	980,16	1232	1036,69	1,1538	5575	661,85	0,7317	49935	1153,09	1,1492	17495
Altersrenten für Frauen	107828	1256	642,05	1683	328,18	0,5539	39842	521,19	0,7240	65047	825,36	0,9970	15150
Altersrenten für langjährig Versicherte	107890	5816	319,98	4928	520,84	0,9565	17754	604,63	0,7083	79392	1074,15	1,0564	32410
Altersrenten für schwerbehinderte Menschen	73845	478	1053,56	887	868,45	1,0063	13641	664,48	0,7824	58839	1060,05	1,0530	17103
Renten wegen Todes	349201	8958	206,40	16829	307,75	0,5651	64491	246,76	0,6268	258923	529,65	0,9946	55844
davon:													
Witwenrenten	232616	7798	204,54	12601	375,04	0,6077	25570	386,99	0,6042	186647	642,58	1,0243	43033
Witwerrenten	55838	978	212,61	2158	134,03	0,4302	18560	173,77	0,6284	34142	301,92	0,9043	6213
Erziehungsrenten	1277	—	—	38	308,00	0,4881	545	622,96	0,8466	694	710,62	1,0532	104
Waisenrenten	59470	182	252,57	2032	74,95	0,4457	19816	123,82	0,6484	37440	171,01	0,9275	6494
Insgesamt	1140396	30915	297,44	52054	329,93	0,5442	326858	390,28	0,5890	730569	763,79	0,9623	227379

Hinweis: Statistisch nicht auswertbare Fälle wurden nicht in die Auswertung einbezogen.

23.00 Z

Durchschnittlich in die Rentenberechnung eingegangene Zeiten bei Nichtvertragsrenten mit Gesamtleistungsbewertung nach Rentenarten

Rentenarten	Nicht-vertragsrenten nach SGB VI mit Gesamtleistungsbewertung insgesamt	Gesamtszeitraum	Rentenrechtliche Zeiten im Gesamtzeitraum	Durchschnittliche belegungsfähige Kalendermonate *								
				insgesamt	tatsächlich belegte Monate***							reine Berücksichtigungszeiten***
					insgesamt	Anteil an Sp. 4	Beitragszeiten					
							insgesamt	vollwertige Beitragszeiten	beitragsgeminderte Zeiten			
		Monate		v.H.	Monate							
1	2	3	4	5	6	7	8	9	10	11		

Renten insgesamt

Renten wegen verminderter Erwerbsfähigkeit	158802	409,39	484,88	389,91	345,45	88,43	330,26	289,01	41,25	23,08	15,18
davon:											
Männer	80015	417,90	486,00	397,18	355,14	<i>88,88</i>	354,99	312,68	42,31	25,55	0,15
Frauen	78787	400,74	483,74	382,52	335,60	<i>87,98</i>	305,15	264,97	40,18	20,56	30,45
darunter:											
Renten wegen teilweiser Erwerbsminderung	20675	452,65	498,82	433,89	399,54	<i>92,18</i>	383,29	339,45	43,84	27,39	16,25
Renten wegen voller Erwerbsminderung	137682	402,82	483,39	383,19	337,50	<i>87,93</i>	322,43	281,52	40,90	22,43	15,07
Renten wegen Alters	523646	577,87	461,01	558,83	439,84	79,05	405,31	372,93	32,39	23,02	34,52
davon:											
Männer	253723	579,79	491,72	556,51	468,74	<i>84,33</i>	468,47	432,64	35,83	28,59	0,26
Frauen	269923	576,06	432,14	561,01	412,67	<i>74,09</i>	345,94	316,80	29,15	17,79	66,72
darunter:											
Regelaltersrenten	206928	591,94	342,78	570,85	319,99	<i>56,22</i>	266,40	240,55	25,84	19,17	53,59
Altersrenten für besonders langjährig Versicherte	11672	597,61	595,13	592,49	589,49	<i>99,49</i>	586,16	548,96	37,20	32,77	3,33
Altersrenten wegen Arbeitslosigkeit/nach Altersteilzeit	52618	569,84	550,49	547,75	527,77	<i>96,27</i>	521,66	485,34	36,32	28,01	6,11
Altersrenten für Frauen	97569	562,00	524,47	547,98	505,32	<i>92,22</i>	462,43	426,74	35,69	20,75	42,89
Altersrenten für langjährig Versicherte	87429	577,91	541,21	556,98	519,19	<i>93,12</i>	505,32	468,74	36,58	27,73	13,87
Altersrenten für schwerbehinderte Menschen	67381	560,43	534,98	542,85	515,46	<i>94,87</i>	497,21	458,86	38,34	26,45	18,25
Renten wegen Todes	298326	645,56	481,62	477,16	413,72	86,96	402,22	367,75	34,47	18,07	11,50
davon:											
Witwenrenten	193930	712,26	494,12	507,48	451,11	<i>89,26</i>	450,72	416,33	34,39	19,27	0,39
Witwerrenten	49720	665,00	448,25	491,88	397,61	<i>81,84</i>	341,86	311,54	30,32	10,77	55,75
Erziehungsrenten	1202	329,33	494,99	311,33	281,38	<i>90,07</i>	263,11	224,89	38,22	22,01	18,27
Waisenrenten	53474	392,68	467,00	357,27	296,09	<i>83,29</i>	285,56	247,04	38,52	20,40	10,53
Insgesamt	980774	571,18	471,14	506,64	416,61	82,98	392,22	357,77	34,46	21,52	24,39

* Aus der Grundbewertung.

** Enthalten sind auch Monate des Zusammentreffens mit Berücksichtigungszeiten, obwohl diese Monate als belegungsfähige Kalendermonate aus der Grundbewertung nicht in Spalte 12 enthalten sind.

*** Nicht enthalten sind Berücksichtigungszeiten neben beitragsfreien Zeiten.

Hinweis: Statistisch nicht auswertbare Fälle wurden nicht in die Auswertung einbezogen.

Durchschnittlich in die Rentenberechnung eingegangene Zeiten bei Nichtvertragsrenten mit Gesamtleistungsbewertung nach Rentenarten

23.00 Z

Zugang

Durchschnittlich nicht belegungsfähige Kalendermonate*													nachrichtlich:		Rentenarten
insgesamt	beitragsfreie Zeiten (ohne Zurechnungszeit)									Renten-bezugs-zeiten**	Pauschal-zeit	Lücken-ausgleich	Zurech-nungs-zeit	Beitrags- und bei-trags-freie Zeiten (einschl. Zurechnungs-zeit)	
	Anrechnungszeiten**														
	insgesamt	darunter: wegen													
		Krankheit		Arbeitslosigkeit		Schul-/Fach- oder Hochschulaus-bildung									
insgesamt		darunter: ohne Leis-tungs-bezug	insgesamt	darunter: ohne Leis-tungs-bezug											
Monate															
12	13	14	15	16	17	18	19	20	21	22	23	24	25		

19,48	21,96	21,82	0,50	0,10	9,42	4,05	9,00	0,14	0,01	0,00	0,00	117,48	469,70	Renten wegen verminderter Erwerbsfähigkeit davon: Männer Frauen
20,72	20,42	20,27	0,59	0,10	10,42	3,81	8,07	0,14	0,01	0,00	0,00	110,44	485,85	
18,22	23,51	23,39	0,40	0,10	8,41	4,29	9,93	0,13	0,01	0,00	0,00	124,62	453,29	
18,76	21,68	21,55	0,61	0,10	8,94	3,87	8,84	0,13	0,01	0,00	0,00	77,60	482,57	darunter: Renten wegen teilweiser Erwerbsminderung Renten wegen voller Erwerbsminderung
19,63	22,05	21,91	0,48	0,10	9,52	4,09	9,04	0,14	0,01	0,00	0,00	123,85	468,32	
19,04	21,17	21,04	0,51	0,02	6,70	3,61	11,02	0,14	0,28	0,00	x	x	426,49	Renten wegen Alters davon: Männer Frauen
23,28	22,98	22,84	0,64	0,02	6,81	3,18	14,37	0,15	0,35	0,00	x	x	491,46	
15,05	19,47	19,34	0,39	0,02	6,60	4,01	7,88	0,13	0,22	0,00	x	x	365,42	
21,09	22,80	22,69	0,44	0,01	5,73	2,67	13,82	0,11	0,51	0,00	x	x	289,20	darunter: Regelaltersrenten Altersrenten für besonders langjährig Versicherte Altersrenten wegen Arbeitslosigkeit/nach Altersteilzeit Altersrenten für Frauen Altersrenten für lang-jährig Versicherte Altersrenten für schwerbehinderte Menschen
5,12	5,64	5,58	0,54	0,01	1,50	0,09	2,68	0,07	0,00	—	x	x	591,80	
22,09	22,71	22,54	0,51	0,02	8,93	6,09	11,82	0,17	0,04	0,00	x	x	544,37	
14,02	19,15	18,99	0,35	0,01	6,20	3,74	7,54	0,16	0,07	0,00	x	x	481,58	
20,93	22,01	21,88	0,55	0,02	8,10	4,61	11,71	0,13	0,08	0,00	x	x	527,33	
17,58	19,52	19,35	0,90	0,06	7,74	3,69	7,43	0,17	0,41	0,00	x	x	516,72	
168,39	32,94	26,87	1,43	0,04	6,26	1,68	6,84	6,07	136,74	0,00	0,00	34,95	470,11	Renten wegen Todes davon: Witwenrenten Witwerrenten
204,78	33,37	24,61	1,73	0,04	5,75	1,23	6,09	8,77	171,62	0,00	—	9,64	493,73	
173,12	33,60	31,60	1,29	0,03	6,68	3,10	3,92	2,00	144,31	0,00	0,00	17,04	392,50	
17,99	22,28	22,24	0,09	0,01	6,65	3,75	12,55	0,04	0,01	—	—	191,34	476,72	Erziehungsrenten
35,42	31,03	30,79	0,51	0,04	7,70	1,95	12,16	0,24	6,27	0,00	0,00	139,89	456,47	Waisenrenten
64,54	24,88	22,94	0,79	0,04	7,01	3,09	9,42	1,94	41,75	0,00	0,00	29,65	446,75	Insgesamt

Renten insgesamt

* Aus der Grundbewertung.
 ** Enthalten sind auch Monate des Zusammentreffens mit Berücksichtigungszeiten, obwohl diese Monate als belegungsfähige Kalendermonate aus der Grundbewertung nicht in Spalte 12 enthalten sind.
 *** Nicht enthalten sind Berücksichtigungszeiten neben beitragsfreien Zeiten.

Hinweis: Statistisch nicht auswertbare Fälle wurden nicht in die Auswertung einbezogen.

24.00 Z

Durchschnittlich berücksichtigte Entgeltpunkte bei Nichtvertragsrenten nach ausgewählten Berechnungsvorschriften und Zeiten sowie nach Rentenarten

Rentenarten	Nichtvertragsrenten nach SGB VI		Bei der Rentenberechnung durchschnittlich berücksichtigte Entgeltpunkte ¹⁾ ohne Beachtung ggf. unterschiedlicher Zugangsfaktoren und/oder Teilrentenanteile																																		
	insgesamt	durchschnittlich berücksichtigte persönliche Entgeltpunkte ²⁾	insgesamt ³⁾	Versorgungsausgleich		Rentensplitting		vollwertige Beitragszeiten ⁴⁾	beitragsgeminderte Zeiten ⁵⁾	Mindestentgeltpunkte bei geringem Arbeitsentgelt	beitragsfreie Zeiten								Zurechnungszeiten	Ersatzzeiten	nachrichtlich: Entgeltpunkte für Kindererziehungszeiten																
				Zuschlag	Abschlag	Zuschlag	Abschlag				Anrechnungszeiten				wegen Krankheit	wegen Arbeitslosigkeit	wegen Schul-/Fach- oder Hochschulbildung																				
											insgesamt	ohne begrenzte Gesamtleistungsbewertung	mit begrenzter Gesamtleistungsbewertung																								
Anzahl																			durchschnittliche Entgeltpunkte ¹⁾ je Rente (Sp. 1)																		
		1	2	3	4	5	6	7	8	9	10	11	12	13	14	15	16	17	18	19																	

Renten wegen vermindelter Erwerbsfähigkeit	158878	27,0816	30,4524	0,5664	0,3117	—	—	19,4362	2,2395	0,2801	0,6011	0,2105	—	0,0210	0,2482	0,1214	7,5726	0,0091	1,0008
davon:																			
Männer	80054	28,5425	31,9744	0,0749	0,5596	—	—	23,0698	2,1190	0,1516	0,4568	0,0755	—	0,0258	0,2851	0,0704	6,6028	0,0089	0,0194
Frauen	78824	25,5978	28,9066	1,0656	0,0600	—	—	15,7460	2,3620	0,4105	0,7476	0,3475	—	0,0161	0,2108	0,1732	8,5576	0,0092	1,9976
darunter:																			
Renten wegen teilweiser Erwerbsminderung	20683	29,6640	34,1201	0,6419	0,4140	—	—	24,4537	2,5041	0,3078	0,6823	0,2407	—	0,0285	0,2634	0,1497	5,8829	0,0095	0,8731
Renten wegen voller Erwerbsminderung	137750	26,6959	29,9071	0,5569	0,2940	—	—	18,6655	2,2011	0,2768	0,5897	0,2061	—	0,0199	0,2463	0,1174	7,8508	0,0090	1,0229
Renten wegen Alters	529468	31,3695	32,7428	0,5907	0,3952	—	—	29,9395	1,6737	0,3428	0,4985	0,1863	0,0001	0,0271	0,1492	0,1358	x	0,0086	0,8431
davon:																			
Männer	256039	40,4171	41,9241	0,0698	0,7933	—	—	40,2397	1,7873	0,1153	0,4479	0,0745	0,0001	0,0368	0,1808	0,1558	x	0,0090	0,0145
Frauen	273429	22,8974	24,1455	1,0785	0,0224	—	—	20,2945	1,5673	0,5559	0,5458	0,2910	0,0002	0,0181	0,1196	0,1171	x	0,0082	1,6190
darunter:																			
Regelaltersrenten	210933	19,7502	19,7075	0,5152	0,2876	—	—	17,8018	1,0534	0,1465	0,3678	0,1319	0,0003	0,0172	0,1132	0,1055	x	0,0048	1,0393
Altersrenten für besonders langjährig Versicherte	11781	55,5683	55,5726	0,1433	0,8953	—	—	53,6163	2,1572	0,1898	0,3248	0,0735	—	0,0409	0,1049	0,1054	x	0,0051	0,1743
Altersrenten wegen Arbeitslosigkeit/nach Altersteilzeit	52882	45,5398	48,8393	0,1569	0,6607	—	—	46,5847	2,0332	0,1732	0,4819	0,1025	0,0000	0,0336	0,1675	0,1782	x	0,0126	0,1878
Altersrenten für Frauen	98263	30,1309	32,8963	1,0149	0,0296	—	—	28,1240	2,1390	0,8563	0,6955	0,3853	0,0000	0,0197	0,1330	0,1575	x	0,0116	1,4566
Altersrenten für langjährig Versicherte	87899	41,9298	44,1333	0,5300	0,7155	—	—	41,4913	1,9577	0,2973	0,4899	0,1049	0,0000	0,0327	0,1863	0,1660	x	0,0094	0,3597
Altersrenten für schwerbehinderte Menschen	67661	40,3648	41,7859	0,7060	0,5502	—	—	38,2634	2,1971	0,4278	0,6729	0,2564	0,0000	0,0542	0,2306	0,1317	x	0,0125	0,5979
Renten wegen Todes	300431	44,1589	38,2232	0,1170	0,2815	—	—	31,5084	2,0853	0,3484	1,4235	0,9749	0,1905	0,0917	0,2614	0,0954	2,4430	0,5050	0,6109
davon:																			
Witwenrenten	195340	43,9743	43,1390	0,0075	0,2657	—	—	38,2281	2,0987	0,1520	1,3903	0,9038	0,2470	0,1155	0,2787	0,0923	0,6975	0,7413	0,0447
Witwenrenten	50407	25,6588	25,7886	0,3177	0,0070	—	—	19,0564	1,9157	1,2978	1,8101	1,4745	0,1739	0,0715	0,1821	0,0820	1,2489	0,1198	1,9382
Erziehungsrenten	1202	31,0029	34,7636	1,3395	0,5132	—	—	15,2421	2,4333	0,1646	0,6479	0,2394	—	0,0040	0,1751	0,2294	15,3122	0,0032	4,5513
Waisenrenten	53482	62,5653	32,0659	0,2999	0,5925	—	—	19,0668	2,1887	0,1750	1,1975	0,7801	0,0043	0,0257	0,2750	0,1167	9,6548	0,0165	1,3394
Insgesamt	988777	34,5665	34,0400	0,4428	0,3472	—	—	28,7285	1,8897	0,3344	0,7960	0,4298	0,0580	0,0458	0,1992	0,1212	1,9591	0,1595	0,7979

¹⁾ Die durchschnittlichen Entgeltpunkte wurden aus Entgeltpunkten und Entgeltpunkten (Ost) ermittelt; eine Umrechnung der ausgewiesenen durchschnittlichen Entgeltpunkte in Rentenbeträge ist wegen der unterschiedlichen Rentenartfaktoren in der allgemeinen Rentenversicherung und Knappschaftlichen Rentenversicherung und der unterschiedlichen aktuellen Rentenwerte für Entgeltpunkte und Entgeltpunkte (Ost) nicht sinnvoll möglich.
²⁾ Ggf. unter Berücksichtigung des Zugangsfaktors, Teilrentenanteils oder des Besitzschutzes auf die persönlichen Entgeltpunkte; bei Waisenrenten einschließlich des Zuschlags an Entgeltpunkten (§ 87 SGB VI), bei Vollwaisenrenten ggf. einschließlich der Entgeltpunkte aus der zweithöchsten Rente. Bei Renten aus der Knappschaftlichen Rentenversicherung einschließlich der Entgeltpunkte für ständige Arbeiten unter Tage (Leistungszuschlag).
³⁾ Summe der Entgeltpunkte ohne Witwen-/Witwenrentenzuschlag und ohne Waisenrentenzuschlag und bei Vollwaisenrenten ohne Entgeltpunkte aus der zweithöchsten Rente.
⁴⁾ Ohne Entgeltpunkte aus einem ggf. vorliegenden Leistungszuschlag aus der Knappschaftlichen Rentenversicherung.
⁵⁾ Einschließlich ggf. darauf entfallende zusätzliche Entgeltpunkte; ohne Entgeltpunkte aus einem ggf. vorliegenden Leistungszuschlag aus der Knappschaftlichen Rentenversicherung.
⁶⁾ Einschließlich ggf. darauf entfallende zusätzliche Entgeltpunkte.

Hinweis: Statistisch nicht auswertbare Fälle wurden nicht in die Auswertung einbezogen.

**Renten nach Art des Versorgungsausgleichs sowie durchschnittlicher Monatsbetrag der Rente
und des Ausgleichsbetrages nach Rentenarten**

25.00 Z

Zugang

Rentenarten	Renten insgesamt		Renten mit Malus			Renten mit Bonus			Reine Bonusrenten	
		durchschnittlicher Monatsbetrag der Rente	insgesamt	durchschnittlicher		insgesamt	durchschnittlicher		insgesamt	durchschnittlicher Monatsbetrag der Rente
				Monatsbetrag der Rente	Malusbetrag		Monatsbetrag der Rente	Bonusbetrag		
	Anzahl	EUR	Anzahl	EUR		Anzahl	EUR		Anzahl	EUR
1	2	3	4	5	6	7	8	9	10	
Renten wegen verminderter Erwerbsfähigkeit	171851	669,99	16616	738,38	71,55	21716	660,49	98,05	7	384,17
davon:										
Männer	88178	700,31	13426	741,25	80,31	3499	574,61	41,64	5	487,60
Frauen	83673	638,05	3190	726,29	34,66	18217	676,99	108,88	2	125,61
darunter:										
Renten wegen teilweiser Erwerbsminderung	22529	395,71	2332	428,28	48,34	2739	375,28	59,77	—	—
Renten wegen voller Erwerbsminderung	148787	712,39	14195	790,98	75,35	18975	701,66	103,58	7	384,17
Renten wegen Alters	619344	797,15	38252	1044,77	157,90	41216	838,27	212,63	400	304,82
davon:										
Männer	308036	1008,35	35365	1059,28	165,88	5024	776,80	90,33	244	295,65
Frauen	311308	588,17	2887	867,10	60,05	36192	846,80	229,61	156	319,17
darunter:										
Regelaltersrenten	260224	499,38	12381	853,01	150,78	14307	670,32	219,33	381	288,00
Altersrenten für besonders langjährig Versicherte	12120	1514,30	1375	1466,08	216,59	303	1343,01	156,80	—	—
Altersrenten wegen Arbeitslosigkeit/nach Altersteilzeit	57373	1220,09	5805	1169,04	164,40	1595	1031,53	142,04	—	—
Altersrenten für Frauen	107828	779,04	1331	899,33	59,03	13346	938,57	201,15	—	—
Altersrenten für langjährig Versicherte	107890	1025,81	10428	1120,99	170,46	5166	835,93	257,58	12	588,21
Altersrenten für schwerbehinderte Menschen	73845	1091,66	6925	1112,37	153,35	6496	932,78	205,67	7	734,60
Renten wegen Todes	349201	544,60	18859	391,60	53,21	9702	298,71	38,21	34	201,11
davon:										
Witwenrenten	232616	673,33	8750	601,29	102,08	737	466,74	31,98	7	81,42
Witwerrenten	55838	400,45	234	449,74	23,37	2669	442,76	97,02	—	—
Erziehungsrenten	1277	833,35	290	852,22	52,67	541	834,72	78,98	—	—
Waisenrenten	59470	170,26	9585	184,83	9,34	5755	160,00	7,89	27	232,14
Insgesamt	1140396	700,65	73727	808,64	111,66	72634	713,05	155,07	441	298,08

Hinweis: Statistisch nicht auswertbare Fälle wurden nicht in die Auswertung einbezogen.

Renten
insgesamt

26.00 Z Anzahl, durchschnittlicher Rentenzahlbetrag, Auswirkung der Mindestbewertung und Entgeltpunkte der Renten nach Mindesteinkommen bzw. der Renten mit Mindestentgeltpunkten bei geringem Arbeitseinkommen nach Rentenarten

Rentenarten	Renten nach Mindesteinkommen/ Mindestentgeltpunkten insgesamt (Spalte 2, 5 und 11)	Renten nach Mindesteinkommen gem. Art. 82 RRG 1992			Renten mit Mindestentgeltpunkten bei geringem Arbeitseinkommen, ohne Begrenzung auf 0,0625 Entgeltpunkte						Renten mit Mindestentgeltpunkten bei geringem Arbeitseinkommen, begrenzt auf 0,0625 Entgeltpunkte					
		insgesamt	durchschnittlicher Rentenzahlbetrag	durchschnittlicher Erhöhungsbetrag*	insgesamt	durchschnittlicher Rentenzahlbetrag	durchschnittlicher Erhöhungsbetrag*	durchschnittliche vollwertige Pflichtbeitragszeiten vor dem 01.01.92	durchschnittliche zusätzliche Entgeltpunkte pro Jahr	durchschnittliche rentenrechtliche Zeiten**	insgesamt	durchschnittlicher Rentenzahlbetrag	durchschnittlicher Erhöhungsbetrag*	durchschnittliche vollwertige Pflichtbeitragszeiten vor dem 01.01.92	durchschnittliche zusätzliche Entgeltpunkte pro Jahr	durchschnittliche rentenrechtlichen Zeiten**
		Anzahl	EUR		Anzahl	EUR		Monate	Entgeltpunkte	Jahre	Anzahl	EUR		Monate	Entgeltpunkte	Jahre
1	2	3	4	5	6	7	8	9	10	11	12	13	14	15	16	
Renten wegen verminderter Erwerbsfähigkeit	37713	7	651,81	29,17	8801	484,57	44,93	109,69	0,2138	41,34	28905	516,44	22,94	117,76	0,1048	41,97
davon:																
Männer	11587	3	665,25	25,01	3026	467,45	49,61	119,36	0,2122	41,02	8558	469,68	18,00	111,57	0,0848	41,47
Frauen	26126	4	641,72	32,29	5775	493,54	42,47	104,62	0,2147	41,51	20347	536,11	25,01	120,36	0,1125	42,19
darunter:																
Renten wegen teilweiser Erwerbsminderung	4417	—	—	—	913	259,82	30,83	142,98	0,2167	42,05	3504	273,16	14,79	138,72	0,1085	42,29
Renten wegen voller Erwerbsminderung	33296	7	651,81	29,17	7888	510,58	46,56	105,83	0,2133	41,26	25401	550,00	24,06	114,87	0,1041	41,93
Renten wegen Alters	84403	28	559,32	35,90	17986	527,39	104,36	220,46	0,2182	43,92	66389	548,23	47,47	193,49	0,1162	43,58
davon:																
Männer	14015	—	—	—	4291	590,81	121,25	249,46	0,2189	44,41	9724	461,42	38,34	181,05	0,0987	42,67
Frauen	70388	28	559,32	35,90	13695	507,52	99,07	211,38	0,2180	43,77	56665	563,13	49,03	195,62	0,1190	43,73
darunter:																
Regelaltersrenten	16011	18	497,75	21,77	3912	500,80	100,74	207,52	0,2147	43,26	12081	513,63	44,84	171,49	0,1171	42,77
Altersrenten für besonders langjährig Versicherte	637	—	—	—	193	761,80	151,82	299,18	0,2194	48,63	444	795,01	80,41	273,00	0,1280	49,04
Altersrenten wegen Arbeitslosigkeit/nach Altersteilzeit	3660	—	—	—	962	653,76	126,79	262,26	0,2224	45,50	2698	606,48	50,27	217,81	0,1076	44,95
Altersrenten für Frauen	37759	10	670,13	61,35	7049	512,72	99,89	217,74	0,2188	43,99	30700	567,45	48,50	202,16	0,1172	44,17
Altersrenten für langjährig Versicherte	13624	—	—	—	3125	478,51	101,79	216,09	0,2180	44,16	10499	450,68	41,77	178,41	0,1119	42,60
Altersrenten für schwerbehinderte Menschen	12710	—	—	—	2744	597,91	112,71	230,68	0,2198	43,55	9966	607,04	51,23	199,24	0,1180	43,13
Renten wegen Todes	41568	2	533,59	2,58	11451	274,46	64,67	254,17	0,2123	41,71	30115	266,05	32,64	234,12	0,1154	41,60
davon:																
Witwenrenten	10905	2	533,59	2,58	4120	379,09	85,97	324,53	0,2096	43,16	6783	398,51	35,41	258,05	0,1025	42,01
Witwerrenten	20909	—	—	—	4734	245,12	79,02	283,56	0,2153	41,01	16175	255,02	44,70	282,00	0,1224	41,57
Erziehungsrenten	300	—	—	—	97	599,74	18,64	45,94	0,1976	41,32	203	662,82	16,66	68,15	0,1200	42,37
Waisenrenten	9454	x	x	x	2500	144,95	4,17	90,65	0,2110	40,69	6954	150,95	2,32	104,25	0,1028	41,26
Insgesamt	163684	37	575,42	32,83	38238	441,79	78,80	205,06	0,2155	42,67	125409	473,14	38,25	185,79	0,1143	42,73

* Ohne Berücksichtigung der Auswirkung der Kranken- und Pflegeversicherung.

** Bei Renten ohne Gesamtleistungsbewertung wurden hier die rentenrechtlichen Zeiten ggf. ohne Berücksichtigungszeiten ausgewiesen.

Hinweis: Statistisch nicht auswertbare Fälle wurden nicht in die Auswertung einbezogen.

Teilrentenbezug, Renten mit Zu- und Abschlagsmonaten sowie mit Beiträgen zum Ausgleich von Rentenabschlägen nach Rentenarten

30.00 Z

Zugang

Rentenarten	Renten insgesamt	Renten mit Teilrentenbezug vor der aktuellen Vollrente		Vollrenten mit Zuschlägen auf den Zugangsfaktor nach § 77 Abs. 2 Nr. 2 SGB VI			Vollrenten mit Rentenabschlägen						Vollrenten ohne Rentenabschläge wegen Übergangsrecht	
		insgesamt	durchschnittliche Dauer des Teilrentenbezuges	insgesamt	durchschnittliche Anzahl der Zuschlagsmonate*	darunter Fälle mit nur einem Zugangsfaktor**	insgesamt	durchschnittliche/r		darunter: Ausgleichszahlungen wegen Rentenminderung***			insgesamt	durchschnittlicher Rentenzahlbetrag
								Rentenzahlbetrag	Anzahl der Abschlagsmonate	insgesamt	durchschnittlicher			
											Rentenzahlbetrag	darunter entfällt auf die Ausgleichszahlung****		
Anzahl	Monate	Anzahl	Monate	Anzahl	Anzahl	EUR	Monate	Anzahl	EUR		Anzahl	EUR		
1	2	3	4	5	6	7	8	9	10	11	12	13	14	
Renten wegen verminderter Erwerbsfähigkeit	175547	x	x	x	x	x	172283	611,71	34,36	x	x	x	—	—
davon:														
Männer	90695	x	x	x	x	x	88547	634,95	33,76	x	x	x	—	—
Frauen	84852	x	x	x	x	x	83736	587,14	35,00	x	x	x	—	—
darunter:														
Renten wegen teilweiser Erwerbsminderung	21798	x	x	x	x	x	21366	366,79	34,08	x	x	x	—	—
Renten wegen voller Erwerbsminderung	151621	x	x	x	x	x	148798	647,27	34,72	x	x	x	—	—
Renten wegen Alters	648899	295	9,41	16500	64,62	16492	256038	889,60	27,03	1009	1191,30	114,14	1835	941,26
davon:														
Männer	325906	162	8,70	8605	51,50	8601	129087	1080,15	23,18	439	1337,55	99,34	1179	1033,29
Frauen	322993	133	10,27	7895	78,93	7891	126951	695,85	30,94	570	1078,67	125,53	656	775,86
darunter:														
Regelaltersrenten	276464	35	16,00	16227	65,04	16219	366	741,71	21,23	—	—	—	—	—
Altersrenten für besonders langjährig Versicherte	12302	1	2,00	14	4,14	14	4	1460,71	16,25	—	—	—	—	—
Altersrenten wegen Arbeitslosigkeit/nach Altersteilzeit	60029	27	19,26	9	1,89	9	51228	1098,50	26,16	153	1264,28	122,55	252	739,01
Altersrenten für Frauen	111626	87	9,85	67	38,63	67	90454	699,02	34,03	437	1078,01	130,50	13	432,96
Altersrenten für langjährig Versicherte	112580	92	5,59	179	46,06	179	76190	969,82	21,32	278	1316,85	91,11	6	937,24
Altersrenten für schwerbehinderte Menschen	75832	53	6,09	4	3,50	4	37796	902,25	23,01	141	1215,73	99,67	1564	978,09
Renten wegen Todes	365612	456	98,01	3969	77,04	3774	128266	301,83	33,08	87	638,61	60,15	—	—
davon:														
Witwenrenten	243476	349	91,31	3368	77,66	3247	51646	469,96	31,08	68	693,27	61,43	—	—
Witwerrenten	58418	104	109,41	499	83,49	434	18124	268,14	32,18	17	466,16	61,22	—	—
Erziehungsrenten	1383	—	—	—	—	—	1380	662,85	36,00	—	—	—	—	—
Waisenrenten	62335	3	482,33	102	24,82	93	57116	151,77	35,09	2	246,02	7,49	—	—
Insgesamt	1190058	751	63,21	20469	67,03	20266	556587	668,13	30,69	1097	1147,23	109,84	1835	941,26

* Kalendermonate nach Vollendung des 65. Lebensjahres, die zu einer Erhöhung des Zugangsfaktors geführt haben.

** Fälle ohne vorübergehenden Altersrentenbezug.

*** Bis zur Vollendung des 65. Lebensjahres können Abschläge wegen vorzeitiger Inanspruchnahme einer Rente wegen Alters durch Zahlung von Beiträgen ausgeglichen werden.

**** Ohne Berücksichtigung der Auswirkungen der Kranken- und Pflegeversicherung.

Renten insgesamt

52.00 Z

Anzahl und durchschnittlicher Rentenzahlbetrag nach Bundesland und Regierungsbezirk bzw. statistischer Region der Wohnorte der Rentempfänger sowie nach Rentenarten

Bundesland/ Regierungsbezirk bzw. statistische Region des Wohnortes des Rentenempfängers	Renten insgesamt	Renten nach SGB VI							
		Renten wegen verminderter Erwerbsfähigkeit		Renten wegen Alters		Renten wegen Todes			
		Männer	Frauen	Männer	Frauen	insgesamt	darunter		
							Witwenrenten	Witwerrenten	Waisenrenten
1	2	3	4	5	6	7	8	9	
		Anzahl							
Schleswig-Holstein	40932	3091	3462	11155	11258	11966	7519	2052	2349
Hamburg	21926	1665	1736	6244	6075	6206	3739	1028	1404
Niedersachsen	109296	8897	8907	27808	29409	34275	22083	5633	6396
davon: Braunschweig	22118	1697	1696	5510	5850	7365	4847	1178	1307
Hannover	30116	2607	2722	7705	7856	9226	5908	1587	1693
Lüneburg	24213	1909	1943	6422	6586	7353	4698	1268	1349
Weser-Ems	32849	2684	2546	8171	9117	10331	6630	1600	2047
Bremen	9175	732	708	2503	2492	2740	1759	421	545
Nordrhein-Westfalen	247296	21335	19369	63029	67795	75768	50314	10812	14324
davon: Düsseldorf	73917	5829	5282	19456	20692	22658	15050	3256	4233
Köln	57811	4645	4645	15256	16256	17009	11164	2496	3279
Münster	34778	3562	2944	8068	9499	10705	7198	1353	2112
Detmold	28566	2689	2475	7172	7289	8941	5720	1468	1721
Arnsberg	52224	4610	4023	13077	14059	16455	11182	2239	2979
Hessen	84758	7044	7222	23321	23423	23748	15777	3736	4157
davon: Darmstadt	51466	4048	4115	14865	14524	13914	9269	2231	2370
Gießen	15027	1360	1462	3884	3988	4333	2810	671	839
Kassel	18265	1636	1645	4572	4911	5501	3698	834	948
Rheinland-Pfalz	54845	4438	4082	14298	15084	16943	11367	2487	3016
davon: Koblenz	21630	1910	1760	5533	5812	6615	4481	963	1147
Trier	6533	628	462	1660	1800	1983	1331	276	367
Rheinhesen-Pfalz	26682	1900	1860	7105	7472	8345	5555	1248	1502
Baden-Württemberg	137311	8499	8292	40582	39399	40539	26533	6695	7170
davon: Stuttgart	51327	2969	2880	15631	14753	15094	9918	2493	2632
Karlsruhe	35197	2043	1955	10486	10348	10365	6923	1671	1745
Freiburg	28070	2036	2004	7773	7922	8335	5383	1398	1522
Tübingen	22717	1451	1453	6692	6376	6745	4309	1133	1271
Bayern	163303	11730	10963	45451	48033	47126	30984	8004	7898
davon: Oberbayern	53677	3129	3283	15887	17194	14184	9273	2312	2537
Niederbayern	15328	1276	1191	3984	4499	4378	2918	781	650
Oberpfalz	14019	1261	1015	3608	3862	4273	2889	661	707
Oberfranken	15230	1298	1139	3867	4011	4915	3251	947	697
Mittelfranken	23420	1714	1584	6446	6587	7089	4667	1187	1181
Unterfranken	18121	1581	1419	4734	4978	5409	3547	955	888
Schwaben	23508	1471	1332	6925	6902	6878	4439	1161	1238
Saarland	14669	1578	1090	3620	3957	4424	3190	478	736
Berlin (West)	26901	2246	2669	7204	7367	7415	4373	1369	1640
Berlin (Ost)	15519	1448	1488	3885	3825	4873	2790	1046	1022
Mecklenburg-Vorpommern	25641	3052	2749	5880	5419	8541	5265	1931	1320
Brandenburg	36553	3565	3272	8929	8153	12634	7914	2932	1758
Sachsen-Anhalt	36453	3289	2638	8969	8201	13356	8412	3069	1843
Sachsen	61835	4719	4174	16024	14884	22034	14218	5009	2728
Thüringen	34006	2985	2669	8761	7664	11927	7512	2843	1544
Bundesgebiet insgesamt	1120419	90313	85490	297663	302438	344515	223749	59545	59850
Ausland	83593	1847	1005	29031	21591	30119	24827	2760	2520
ohne Angabe	153	6	22	21	23	81	43	10	28
Insgesamt	1204165	92166	86517	326715	324052	374715	248619	62315	62398
		Durchschnittlicher Rentenzahlbetrag in EUR							
Schleswig-Holstein	640,52	627,21	591,85	971,28	528,63	454,98	605,98	238,17	157,17
Hamburg	648,08	563,07	555,75	894,82	625,01	471,06	644,02	281,30	144,32
Niedersachsen	623,18	662,76	578,53	967,64	486,66	462,18	609,17	226,27	157,63
davon: Braunschweig	634,68	654,08	594,34	971,79	498,33	495,61	647,63	236,98	161,11
Hannover	634,88	646,35	579,53	955,73	531,55	467,99	618,93	235,47	154,61
Lüneburg	642,00	702,97	598,25	992,24	505,71	453,90	597,20	233,00	157,53
Weser-Ems	590,84	655,58	551,87	956,74	426,73	439,06	580,83	203,93	157,99
Bremen	619,24	527,16	512,61	921,39	540,07	467,39	623,36	224,38	153,45
Nordrhein-Westfalen	647,23	656,41	566,77	998,49	495,11	509,11	666,96	235,54	157,67
davon: Düsseldorf	656,93	652,96	573,68	997,42	511,94	517,39	677,58	241,42	156,60
Köln	641,11	622,08	546,29	979,92	510,49	493,16	648,03	242,17	153,35
Münster	633,01	667,07	559,75	1015,64	440,97	523,87	687,29	214,37	161,05
Detmold	635,93	650,35	575,02	993,74	512,12	462,39	608,77	242,31	159,00
Arnsberg	655,90	690,68	581,41	1013,78	480,31	529,99	688,26	227,93	160,81
Hessen	655,72	644,65	569,46	977,22	541,92	481,77	621,58	250,43	155,69
davon: Darmstadt	679,61	644,13	578,49	987,31	578,05	497,13	640,99	260,97	153,79
Gießen	634,78	671,73	575,47	986,44	499,73	452,28	590,29	239,34	156,47
Kassel	605,64	623,44	541,52	936,56	469,33	466,18	596,72	231,16	159,77
Rheinland-Pfalz	634,30	704,95	586,49	980,89	483,04	469,48	603,96	226,74	158,52
davon: Koblenz	629,76	708,82	594,60	974,17	473,52	465,50	596,64	218,64	156,95
Trier	574,61	667,60	564,88	881,54	427,11	424,37	549,46	180,68	148,65
Rheinhesen-Pfalz	652,59	713,40	584,18	1009,34	503,93	483,36	622,93	243,18	162,13
Baden-Württemberg	674,75	681,06	585,15	1007,32	552,11	478,03	622,88	241,40	158,90
davon: Stuttgart	699,25	709,30	599,18	1034,84	566,30	498,78	651,14	245,40	160,80
Karlsruhe	678,58	680,14	573,49	1008,55	553,82	488,83	630,68	245,16	156,63
Freiburg	629,69	644,30	572,70	936,15	536,22	442,85	576,18	237,81	155,20
Tübingen	669,17	676,13	590,20	1023,81	536,28	458,46	603,63	231,46	162,51
Bayern	631,95	675,85	591,16	941,11	516,24	450,27	577,97	237,17	158,43
davon: Oberbayern	652,35	667,70	605,24	923,97	568,06	457,81	591,17	247,58	156,50
Niederbayern	585,38	697,62	572,83	900,87	429,13	429,54	541,86	220,51	163,67
Oberpfalz	601,04	675,27	572,31	942,81	448,77	435,00	554,10	206,44	156,52
Oberfranken	621,38	663,64	579,72	945,88	520,10	447,22	564,08	251,00	162,57
Mittelfranken	640,36	653,88	587,40	951,61	540,21	458,98	585,91	253,99	154,05
Unterfranken	639,14	705,78	587,76	1017,35	471,53	456,38	594,40	213,02	163,55
Schwaben	627,07	679,02	605,07	938,15	488,81	445,76	578,35	236,51	158,92
Saarland	641,65	665,93	524,69	999,86	447,57	542,30	676,03	235,42	158,10
Berlin (West)	602,46	517,34	544,06	812,24	621,18	426,85	570,01	303,62	144,69
Berlin (Ost)	691,40	533,62	613,81	932,68	826,60	463,48	636,26	308,47	148,03
Mecklenburg-Vorpommern	647,11	626,18	618,65	893,65	753,67	443,54	570,67	293,04	152,20
Brandenburg	668,10	590,58	632,91	915,54	761,28	464,09	596,57	291,90	151,03
Sachsen-Anhalt	655,89	577,19	619,42	899,91	745,55	463,56	597,05	283,27	150,90
Sachsen	668,68	573,96	606,51	894,86	741,81	486,87	619,81	288,30	152,29
Thüringen	664,69	601,34	614,44	903,84	738,28	468,83	598,93	293,67	154,38
Bundesgebiet insgesamt	647,72	639,84	583,49	960,45	555,86	476,16	619,72	254,07	156,08
Ausland	225,20	293,92	301,75	264,73	194,25	202,53	218,14	161,50	92,36
ohne Angabe	459,91	875,20	747,73	508,85	270,38	392,11	561,33	321,65	157,40
Insgesamt	618,36	632,92	580,25	898,60	531,75	454,14	579,61	249,98	153,51

Anzahl und durchschnittlicher Rentenzahlbetrag nach Versicherungsträger sowie nach Rentenarten
Männer

100.01 Z

Zugang

Versicherungsträger	Renten wegen verminderter Erwerbsfähigkeit und wegen Alters insgesamt	Renten wegen verminderter Erwerbsfähigkeit							Renten wegen Alters								
		insgesamt	an Bergleute wegen		wegen teilweiser Erwerbsminderung		wegen voller Erwerbsminderung			insgesamt	Regelaltersrenten	Altersrenten					
			verminderter bergmännischer Berufsfähigkeit	Vollendung des 50. Lebensjahres	bei knappschaftlich versicherungspflichtiger Beschäftigung	ohne/nach	nach		für besonders langjährig Versicherte			für langjährig Versicherte	für schwerbehinderte Menschen	wegen Arbeitslosigkeit oder nach Altersteilzeitarbeit	für Frauen	für langjährig unter Tage Beschäftigte	
							5 Jahren Wartezeit	10 Jahren Wartezeit									
1	2	3	4	5	6	7	8	9	10	11	12	13	14	15	16		

Anzahl

Deutsche Rentenversicherung																
Baden-Württemberg	24738	5699	x	x	x	835	4524	340	19039	6692	632	5579	3517	2619	x	x
Bayern Süd	25379	5126	x	x	x	823	4087	216	20253	8868	311	5558	3158	2358	x	x
Berlin-Brandenburg	14695	5009	x	x	x	533	4430	46	9686	3195	361	2839	1432	1859	x	x
Braunschweig-Hannover	15969	5393	x	x	x	333	4843	217	10576	3519	647	2744	1605	2061	x	x
Hessen	13750	4622	x	x	x	352	4063	207	9128	2994	311	2249	2277	1297	x	x
Mitteldeutschland	24858	6744	x	x	x	856	5857	31	18114	3045	534	6686	2768	5081	x	x
Nord	18061	5639	x	x	x	536	4934	169	12422	4988	419	3567	1600	1848	x	x
Nordbayern	15653	4404	x	x	x	629	3613	162	11249	3725	248	2558	2188	2530	x	x
Oldenburg-Bremen	4239	1295	x	x	x	231	988	76	2944	1183	161	785	408	407	x	x
Rheinland	26850	6885	x	x	x	812	5699	374	19965	7851	523	5786	3072	2733	x	x
Rheinland-Pfalz	11329	3293	x	x	x	318	2790	185	8036	2327	319	2749	1371	1270	x	x
Saarland	2987	942	x	x	x	133	773	36	2045	596	83	658	384	324	x	x
Schwaben	15011	1649	x	x	x	337	1254	58	13362	8389	137	3017	909	910	x	x
Westfalen	22079	7202	x	x	x	823	5990	389	14877	4219	758	4977	2755	2168	x	x
Regionalträger	235598	63902	x	x	x	7551	53845	2506	171696	61591	5444	49752	27444	27465	x	x
Bund	146341	18837	x	x	x	3051	15464	322	127504	53489	4340	34557	14963	20155	x	x
Knappschaft-Bahn-See	36942	9427	606	1622	20	1151	6017	11	27515	10806	771	6979	4146	4747	x	66
Gesetzliche Rentenversicherung	418881	92166	606	1622	20	11753	75326	2839	326715	125886	10555	91288	46553	52367	x	66

Durchschnittlicher Rentenzahlbetrag in EUR

Deutsche Rentenversicherung																
Baden-Württemberg	829,57	647,82	x	x	x	409,04	693,95	620,48	883,97	530,96	1351,60	1018,16	1105,85	1089,33	x	x
Bayern Süd	644,03	559,39	x	x	x	334,61	600,65	635,20	665,45	407,09	1221,60	691,37	1014,47	1035,18	x	x
Berlin-Brandenburg	690,79	524,10	x	x	x	336,69	546,48	540,01	776,99	546,72	1125,93	874,63	902,14	859,47	x	x
Braunschweig-Hannover	819,04	649,45	x	x	x	402,73	666,94	637,72	905,52	541,01	1324,48	1043,27	1094,65	1065,71	x	x
Hessen	820,70	618,80	x	x	x	339,60	642,71	624,24	922,94	538,13	1336,23	1078,52	1104,86	1122,97	x	x
Mitteldeutschland	738,11	563,50	x	x	x	330,75	597,06	650,86	803,11	680,66	1013,27	831,92	821,39	806,56	x	x
Nord	696,50	562,85	x	x	x	354,96	582,33	653,67	757,18	465,93	1238,37	910,21	966,89	957,23	x	x
Nordbayern	766,45	616,99	x	x	x	396,23	655,44	616,73	824,96	562,63	1259,00	952,00	987,13	899,95	x	x
Oldenburg-Bremen	723,71	548,41	x	x	x	406,82	572,87	660,65	800,82	461,37	1294,48	975,53	1047,79	1007,64	x	x
Rheinland	705,83	595,33	x	x	x	398,21	621,86	619,05	743,94	411,85	1392,71	809,79	1101,04	1032,99	x	x
Rheinland-Pfalz	780,83	664,65	x	x	x	429,17	692,39	651,19	828,44	515,72	1316,51	843,91	1050,73	1005,40	x	x
Saarland	778,69	594,54	x	x	x	404,11	626,45	612,90	863,52	502,06	1327,08	887,56	1069,08	1117,21	x	x
Schwaben	432,63	544,37	x	x	x	343,66	592,79	663,74	418,84	226,77	1223,06	563,00	1011,16	998,73	x	x
Westfalen	785,39	638,84	x	x	x	423,13	669,82	618,26	856,33	542,58	1372,03	809,06	1100,45	1084,90	x	x
Regionalträger	727,22	599,28	x	x	x	376,67	629,14	628,27	774,84	460,91	1278,43	856,63	1029,36	976,57	x	x
Bund	1027,69	746,05	x	x	x	421,87	811,64	667,55	1069,30	763,46	1587,48	1214,37	1293,47	1354,26	x	x
Knappschaft-Bahn-See	817,36	634,93	184,96	701,72	602,18	415,01	704,33	685,04	879,86	620,93	1358,12	990,23	1070,99	1052,61	x	1586,02
Gesetzliche Rentenversicherung	840,15	632,92	184,96	701,72	602,18	392,16	672,62	632,94	898,60	603,19	1411,33	1002,26	1117,96	1128,83	x	1586,02

vermind.
Erwerbsfähigkeit
und Alter

100.02 Z

Anzahl und durchschnittlicher Rentenzahlbetrag nach Versicherungsträger sowie nach Rentenarten
Frauen

Versicherungsträger	Renten wegen verminderter Erwerbsfähigkeit und wegen Alters insgesamt	Renten wegen verminderter Erwerbsfähigkeit							Renten wegen Alters							
		insgesamt	an Bergleute wegen		wegen teilweiser Erwerbsminderung		wegen voller Erwerbsminderung			insgesamt	Regelaltersrenten	Altersrenten				
			verminderter bergmännischer Berufsfähigkeit	Vollendung des 50. Lebensjahres	bei	ohne/nach	nach		für besonders langjährig Versicherte			für langjährig Versicherte	für schwerbehinderte Menschen	wegen Arbeitslosigkeit oder nach Alterszeitarbeit	für Frauen	für langjährig unter Tage Beschäftigte
					knappschaftlich versicherungspflichtiger Beschäftigung	5 Jahren Wartezeit	10 Jahren Wartezeit									
1	2	3	4	5	6	7	8	9	10	11	12	13	14	15	16	

Anzahl

Deutsche Rentenversicherung	19512	3654	x	x	x	376	2952	326	15858	7748	46	1322	1588	391	4763	x
Baden-Württemberg	17175	2837	x	x	x	342	2349	146	14338	8164	24	802	1228	264	3856	x
Bayern Süd	9576	3124	x	x	x	264	2830	30	6452	2245	22	394	722	85	2984	x
Berlin-Brandenburg	13061	3492	x	x	x	102	3207	183	9569	5545	31	564	566	178	2685	x
Braunschweig-Hannover	10766	3239	x	x	x	285	2787	167	7527	4226	13	440	864	135	1849	x
Hessen	14413	3679	x	x	x	291	3371	17	10734	1656	24	861	1123	210	6860	x
Mitteldeutschland	12805	3635	x	x	x	251	3278	106	9170	4731	21	636	694	102	2986	x
Nord	11519	2581	x	x	x	286	2154	141	8938	4447	27	495	1073	223	2673	x
Nordbayern	3621	863	x	x	x	78	719	66	2758	1622	6	166	181	32	751	x
Oldenburg-Bremen	21320	4586	x	x	x	371	3912	303	16734	10818	20	943	1093	185	3675	x
Rheinland	8472	1725	x	x	x	117	1492	116	6747	3810	23	484	410	130	1890	x
Rheinland-Pfalz	2380	538	x	x	x	68	444	26	1842	1124	2	144	112	47	413	x
Saarland	7824	708	x	x	x	78	577	53	7116	5012	13	310	285	81	1415	x
Schwaben	17852	4694	x	x	x	298	4106	290	13158	7560	51	1326	1041	244	2936	x
Westfalen																
Regionalträger	170296	39355	x	x	x	3207	34178	1970	130941	68708	323	8887	10980	2307	39736	x
Bund	231310	44880	x	x	x	7915	36721	244	186430	79670	1382	12348	17894	5263	69873	x
Knappschaft-Bahn-See	8963	2282	101	x	17	291	1868	5	6681	2369	46	530	774	221	2741	x
Gesetzliche Rentenversicherung	410569	86517	101	x	17	11413	72767	2219	324052	150747	1751	21765	29648	7791	112350	x

Durchschnittlicher Rentenzahlbetrag in EUR

Deutsche Rentenversicherung	441,96	535,63	x	x	x	273,31	561,21	606,52	420,38	254,92	876,59	487,62	680,42	708,48	556,10	x
Baden-Württemberg	380,07	477,07	x	x	x	238,74	501,86	636,49	360,87	231,72	959,77	486,03	676,14	682,16	482,17	x
Bayern Süd	517,65	499,77	x	x	x	257,88	521,65	564,17	526,31	335,63	887,05	584,08	662,06	650,28	623,11	x
Berlin-Brandenburg	413,66	526,32	x	x	x	272,17	528,18	635,29	372,54	239,62	920,25	503,46	617,92	640,94	543,71	x
Braunschweig-Hannover	426,24	495,08	x	x	x	228,62	515,52	608,62	396,62	242,50	854,14	535,53	661,67	666,35	569,05	x
Hessen	573,29	557,06	x	x	x	285,61	580,08	640,27	578,86	406,23	893,63	561,78	625,75	623,03	612,54	x
Mitteldeutschland	435,15	513,62	x	x	x	250,95	528,88	663,69	404,04	243,50	828,41	463,87	641,24	722,82	576,67	x
Nord	426,04	519,40	x	x	x	243,47	549,08	625,69	399,08	229,33	806,94	508,64	645,39	622,72	539,53	x
Nordbayern	382,36	479,46	x	x	x	254,82	487,76	654,60	351,98	219,74	906,74	461,45	593,02	605,42	540,06	x
Oldenburg-Bremen	350,26	474,94	x	x	x	240,06	486,82	609,18	316,09	205,00	1004,14	473,57	631,41	596,75	491,03	x
Rheinland	371,86	505,58	x	x	x	283,89	512,71	637,48	337,67	211,43	850,56	452,62	591,58	630,58	481,26	x
Rheinland-Pfalz	343,06	430,01	x	x	x	218,36	454,27	569,22	317,66	197,71	683,92	451,18	598,30	737,88	471,85	x
Saarland	287,22	515,23	x	x	x	246,65	536,89	674,70	264,53	178,07	788,15	405,56	649,08	603,83	438,21	x
Schwaben	395,28	509,75	x	x	x	263,12	521,02	603,65	354,45	229,19	859,01	365,80	609,62	668,95	546,46	x
Westfalen																
Regionalträger	416,72	508,79	x	x	x	254,38	526,22	620,45	389,04	233,53	878,15	476,27	644,55	658,18	548,23	x
Bund	630,73	642,22	x	x	x	349,30	705,22	662,76	627,97	405,45	1130,61	630,27	852,84	940,85	790,19	x
Knappschaft-Bahn-See	631,07	594,16	167,05	x	535,05	348,63	655,81	678,84	643,67	427,32	1163,92	638,19	834,58	898,11	748,57	x
Gesetzliche Rentenversicherung	541,97	580,25	167,05	x	535,05	322,61	619,88	625,23	531,75	327,43	1084,91	567,58	775,23	855,94	703,60	x

Verteilung nach Zugangsalter sowie durchschnittliches Zugangsalter nach Rentenarten und Versicherungsträger 102.00 Z

Versicherungsträger	Renten wegen verminderter Erwerbsfähigkeit und wegen Alters insgesamt	Von den Empfängern der neu zugegangenen Renten								Durchschnittliches Zugangsalter der Rentenempfänger								
		wegen verminderter Erwerbsfähigkeit entfielen auf die Altersgruppe (Jahre)				wegen Alters entfielen auf die Altersgruppe (Jahre)				insgesamt	wegen verminderter Erwerbsfähigkeit				wegen Alters			
		unter 40	40-49	50-59	60-64	60	61-64	65	66 und mehr		insgesamt	in der Altersgruppe (Jahre)				insgesamt	in der Altersgruppe (Jahre)	
										unter 40		40-49	50-59	60-64	61-64		66 und mehr	
Anzahl	Anteil v.H. an Spalte 1								Jahre									
1	2	3	4	5	6	7	8	9	10	11	12	13	14	15	16	17	18	

Männer

Deutsche Rentenversicherung	24738	2,57	5,66	11,42	3,38	3,13	36,47	36,56	0,80	60,89	51,07	33,57	45,02	54,98	61,25	63,83	62,89	68,63
Baden-Württemberg	25379	2,01	4,31	10,54	3,34	3,14	32,80	42,22	1,65	61,54	51,79	33,26	45,09	55,08	61,23	64,01	62,91	68,45
Bayern Süd	14695	3,27	7,95	19,14	3,73	2,95	30,77	31,45	0,74	59,55	51,28	32,86	45,67	54,87	60,99	63,83	62,86	69,58
Berlin-Brandenburg	15969	3,68	8,25	16,36	5,49	2,65	30,70	32,49	0,39	59,60	51,24	33,73	45,23	54,81	61,37	63,86	62,93	69,29
Braunschweig-Hannover	13750	4,23	8,47	17,05	3,87	3,19	33,27	29,49	0,44	59,25	50,48	33,76	45,09	54,88	61,15	63,69	62,82	68,90
Hessen	24858	2,63	5,61	15,81	3,07	3,99	45,70	22,93	0,24	60,18	51,53	31,90	45,68	55,06	60,92	63,40	62,84	72,12
Mitteldeutschland	18061	3,33	7,50	16,63	3,76	2,25	26,88	35,94	3,72	60,37	51,03	33,30	45,27	54,91	61,12	64,61	62,93	75,74
Nord	15653	3,06	6,56	14,20	4,31	6,31	34,02	30,83	0,70	60,12	51,28	33,09	45,07	55,06	61,19	63,58	62,84	69,19
Nordbayern	4239	4,08	7,90	13,49	5,07	1,79	26,04	38,76	2,85	60,15	50,60	33,77	45,12	54,85	61,37	64,35	62,91	71,42
Oldenburg-Bremen	26850	2,62	7,01	12,93	3,08	2,36	28,00	40,67	3,32	60,90	50,80	33,80	45,08	54,86	61,21	64,38	62,91	72,42
Rheinland	11329	2,65	6,06	15,53	4,84	3,27	36,38	30,59	0,68	60,33	52,05	33,80	45,02	55,05	61,20	63,72	62,86	70,08
Rheinland-Pfalz	2987	2,91	6,09	17,21	5,32	2,75	34,52	30,20	1,00	60,13	52,18	34,01	45,31	54,91	61,15	63,80	62,88	69,33
Saarland	15011	0,99	2,03	5,47	2,50	1,52	23,12	60,46	3,91	63,29	52,88	33,27	45,03	55,38	61,46	64,58	62,97	69,28
Schwaben	22079	3,77	8,59	16,23	4,03	2,17	29,10	35,69	0,42	59,60	50,59	33,58	45,01	54,84	61,29	63,97	62,92	69,32
Westfalen																		
Regionalträger	235598	2,88	6,45	14,07	3,72	3,02	32,49	35,88	1,48	60,51	51,20	33,35	45,20	54,95	61,20	63,98	62,89	71,33
Bund	146341	1,46	2,80	6,87	1,74	2,41	36,68	46,60	1,44	62,42	51,14	31,89	45,31	55,06	61,27	64,08	62,92	70,75
Knappschaft-Bahn-See	36942	0,87	4,16	16,63	3,85	3,22	31,62	38,27	1,38	61,16	52,83	33,92	45,72	53,66	61,21	64,01	62,90	71,47
Gesetzliche Rentenversicherung	418881	2,21	4,98	11,78	3,04	2,83	33,88	39,83	1,46	61,23	51,35	33,03	45,26	54,81	61,21	64,02	62,90	71,14

Frauen

Deutsche Rentenversicherung	19512	2,04	5,66	8,98	2,05	6,69	27,67	45,23	1,68	61,34	50,27	33,86	44,83	54,96	61,08	63,89	62,61	70,41
Baden-Württemberg	17175	2,00	4,12	8,54	1,86	8,27	21,23	52,02	1,97	61,81	50,71	33,69	45,03	55,14	61,24	64,00	62,49	70,86
Bayern Süd	9576	3,95	8,92	16,92	2,84	8,24	27,46	30,71	0,96	59,07	50,12	32,53	45,47	54,86	61,00	63,40	62,36	71,29
Berlin-Brandenburg	13061	3,25	7,43	12,87	3,19	4,13	19,85	47,94	1,35	60,47	50,36	34,09	44,98	54,84	61,40	64,16	62,53	71,23
Braunschweig-Hannover	10766	3,85	8,67	14,31	3,26	4,86	20,63	42,89	1,53	59,83	50,03	33,85	44,99	54,89	61,16	64,05	62,50	71,12
Hessen	14413	3,12	6,28	14,26	1,87	14,47	40,20	19,27	0,53	59,47	50,24	32,12	45,42	54,96	60,72	62,64	62,29	75,49
Mitteldeutschland	12805	3,83	8,22	13,97	2,37	5,36	20,77	38,97	6,52	60,63	49,59	33,34	45,11	54,75	61,07	65,01	62,52	77,08
Nord	11519	2,59	6,13	11,29	2,40	8,01	25,07	42,61	1,90	60,82	50,58	33,89	45,11	55,13	61,16	63,78	62,43	70,15
Nordbayern	3621	3,70	7,15	10,30	2,68	3,87	19,14	49,38	3,78	60,98	49,35	34,40	44,93	54,73	61,16	64,62	62,57	74,80
Oldenburg-Bremen	21320	2,45	6,56	10,48	2,02	4,06	15,94	51,57	6,92	61,82	49,97	33,69	45,03	54,69	61,21	65,07	62,60	74,20
Rheinland	8472	2,43	5,43	9,96	2,54	6,63	21,59	49,04	2,37	61,30	50,36	33,56	44,59	54,84	61,27	64,09	62,54	70,86
Rheinland-Pfalz	2380	2,39	5,59	11,64	2,98	4,58	18,70	50,55	3,57	61,40	51,19	33,61	45,20	55,09	61,34	64,39	62,51	71,13
Saarland	7824	1,20	2,67	4,41	0,77	4,87	16,22	66,83	3,03	63,12	49,75	34,35	44,89	54,86	61,35	64,45	62,45	70,16
Schwaben	17852	3,56	7,93	12,32	2,49	3,89	18,51	49,75	1,56	60,39	49,53	33,82	44,83	54,74	61,14	64,26	62,61	70,81
Westfalen																		
Regionalträger	170296	2,84	6,52	11,44	2,31	6,47	22,77	44,93	2,73	60,88	50,10	33,54	45,03	54,88	61,15	64,13	62,49	73,17
Bund	231310	2,32	5,32	10,35	1,41	6,72	30,57	42,06	1,25	61,09	50,01	33,13	45,26	54,72	61,09	63,76	62,52	72,82
Knappschaft-Bahn-See	8963	1,83	6,08	15,08	2,47	9,01	29,90	31,96	3,66	60,76	51,71	32,69	45,42	55,01	61,15	63,85	62,48	74,59
Gesetzliche Rentenversicherung	410569	2,53	5,84	10,90	1,81	6,67	27,32	43,03	1,91	61,00	50,09	33,31	45,16	54,80	61,12	63,91	62,51	73,10

104.00 Z

Verteilung nach Rentenarten sowie nach Höhe der Beitragszeiten

Beitragszeiten* von ... bis unter ... Jahre	Renten wegen vermin- deter Er- werbs- fä- hig- keit und wegen Alters insge- samt	Renten wegen verminderter Erwerbsfähigkeit							Renten wegen Alters							
		nach SGB VI														
		insge- samt	an Bergleute wegen		wegen teilweiser Erwerbs- minderung		wegen voller Erwerbs- minderung		insge- samt	Regel- alters- renten	Altersrenten					
			vermin- deter berg- männli- cher Berufs- fä- hig- keit	Voll- endung des 50. Lebens- jahres	bei	ohne/ nach	nach	für beson- ders lang- jährig Ver- sicherte			für lang- jährig Ver- sicherte	für schwer- behin- derte Men- schen	wegen Arbeits- losigkeit oder nach Alters- teilzeit- arbeit	für Frauen	für lang- jährig unter Tage Beschäf- tigte	
Anzahl																
1	2	3	4	5	6	7	8	9	10	11	12	13	14	15	16	

Männer

unter 5	3208	1211	2	—	—	24	1185	—	1997	1825	2	165	5	—	x	—
5-10	23937	4749	52	—	—	190	4506	1	19188	18902	2	268	12	4	x	—
10-15	17745	5245	61	—	1	284	4898	1	12500	12223	2	226	28	21	x	—
15-20	18533	6479	67	—	—	404	5985	23	12054	11343	1	207	48	455	x	—
20-25	21254	11345	47	—	—	655	8268	2375	9909	8897	—	259	130	612	x	11
25-30	24028	11725	41	7	3	1109	10452	113	12303	9796	—	1033	499	974	x	1
30-35	31684	14488	9	189	1	1951	12303	35	17196	8744	1	4309	2174	1965	x	3
35-40	51774	16756	10	4	12	3087	13625	18	35018	10183	5	13439	6113	5273	x	5
40-45	72109	12955	3	—	2	2846	10099	5	59154	12002	45	20701	13064	13311	x	31
45-50	116277	3215	—	—	1	908	2306	—	113062	16783	6344	41473	22586	25863	x	13
50 und mehr	15404	5	—	—	—	2	3	—	15399	4896	3978	4756	360	1409	x	—
Insgesamt	395953	88173	292	200	20	11460	73630	2571	307780	115594	10380	86836	45019	49887	x	64

Frauen

unter 5	7534	1008	2	x	—	23	982	1	6526	6161	—	131	35	—	199	x
5-10	49061	5493	10	x	—	345	5134	4	43568	42683	1	416	99	3	366	x
10-15	39399	7390	6	x	1	653	6721	9	32009	30447	—	877	279	27	379	x
15-20	37153	10250	7	x	1	974	9223	45	26903	21347	—	1645	629	162	3120	x
20-25	36611	15442	5	x	—	1629	11963	1845	21169	11388	—	2328	1335	331	5787	x
25-30	37998	15009	3	x	4	2191	12739	72	22989	7811	3	2739	2726	577	9133	x
30-35	41536	13537	10	x	3	2351	11150	23	27999	5908	23	2754	4288	927	14099	x
35-40	45753	10475	—	x	5	1905	8554	11	35278	5634	123	2941	5910	1238	19432	x
40-45	57771	4719	—	x	2	894	3820	3	53052	6158	256	3458	8834	2017	32329	x
45-50	39926	348	—	x	—	68	280	—	39578	5958	1064	3362	4662	2137	22395	x
50 und mehr	2073	—	—	x	—	—	—	—	2073	735	270	390	22	67	589	x
Insgesamt	394815	83671	43	x	16	11033	70566	2013	311144	144230	1740	21041	28819	7486	107828	x

Männer und Frauen

unter 5	10742	2219	4	—	—	47	2167	1	8523	7986	2	296	40	—	199	—
5-10	72998	10242	62	—	—	535	9640	5	62756	61585	3	684	111	7	366	—
10-15	57144	12635	67	—	2	937	11619	10	44509	42670	2	1103	307	48	379	—
15-20	55686	16729	74	—	1	1378	15208	68	38957	32690	1	1852	677	617	3120	—
20-25	57865	26787	52	—	—	2284	20231	4220	31078	20285	—	2587	1465	943	5787	11
25-30	62026	26734	44	7	7	3300	23191	185	35292	17607	3	3772	3225	1551	9133	1
30-35	73220	28025	19	189	4	4302	23453	58	45195	14652	24	7063	6462	2892	14099	3
35-40	97527	27231	10	4	17	4992	22179	29	70296	15817	128	16380	12023	6511	19432	5
40-45	129880	17674	3	—	4	3740	13919	8	112206	18160	301	24159	21898	15328	32329	31
45-50	156203	3563	—	—	1	976	2586	—	152640	22741	7408	44835	27248	28000	22395	13
50 und mehr	17477	5	—	—	—	2	3	—	17472	5631	4248	5146	382	1476	589	—
Insgesamt	790768	171844	335	200	36	22493	144196	4584	618924	259824	12120	107877	73838	57373	107828	64

* Vollwertige und beitragsgeminderte Zeiten.

Hinweis: Statistisch nicht auswertbare Fälle wurden nicht in die Auswertung einbezogen.

**Verteilung der Nichtvertragsrenten nach Rentenarten
sowie nach Höhe der angerechneten Beitrags- und beitragsfreien Zeiten**

106.00 Z

Zugang

Beitrags- und beitragsfreie Zeiten von ... bis unter ... Jahre	Renten wegen verminderter Erwerbsfähigkeit und wegen Alters insgesamt	Renten wegen verminderter Erwerbsfähigkeit							Renten wegen Alters								
		nach SGB VI										Altersrenten					
		insgesamt	an Bergleute wegen		wegen teilweiser Erwerbsminderung		wegen voller Erwerbsminderung			insgesamt	Regelaltersrenten	Altersrenten					
			verminderter bergmännischer Berufsfähigkeit	Vollendung des 50. Lebensjahres	bei	ohne/nach	nach		für besonders langjährig Versicherte			für langjährig Versicherte	für schwerbehinderte Menschen	wegen Arbeitslosigkeit oder nach Alterszeitarbeit	für Frauen	für langjährig unter Tage Beschäftigte	
				knappschaftlich versicherungspflichtiger Beschäftigung	5 Jahren Wartezeit	10 Jahren Wartezeit	Anzahl										
1	2	3	4	5	6	7	8	9	10	11	12	13	14	15	16		

Männer

unter 5	160	1	—	—	—	—	1	—	159	155	—	3	1	—	x	—
5-10	9084	305	38	—	—	27	240	—	8779	8770	—	8	1	—	x	—
10-15	11203	662	35	—	—	59	567	1	10541	10533	—	2	2	4	x	—
15-20	10860	1184	51	—	—	95	1038	—	9676	9479	—	12	9	176	x	—
20-25	8610	1752	46	—	—	132	1490	84	6858	6525	—	39	12	282	x	—
25-30	10970	2711	38	2	—	217	2383	71	8259	7688	—	66	41	464	x	—
30-35	12012	4611	9	170	—	355	3955	122	7401	6106	—	298	159	838	x	—
35-40	23832	8650	10	4	—	744	7520	372	15182	4708	—	5868	3312	1293	x	1
40-45	84054	50589	2	—	14	6370	42298	1905	33465	6838	1	10781	9331	6489	x	25
45-50	144909	9574	—	—	6	2244	7319	5	135335	20587	5113	47801	27471	34340	x	23
50 und mehr	20151	11	—	—	—	3	7	1	20140	6894	4976	5697	545	2028	x	—
Insgesamt	335845	80050	229	176	20	10246	66818	2561	255795	88283	10090	70575	40884	45914	x	49

Frauen

unter 5	2797	2	—	x	—	—	2	—	2795	2746	—	30	18	—	1	x
5-10	30234	479	10	x	—	52	417	—	29755	29523	—	161	69	—	2	x
10-15	30349	1166	5	x	—	143	1013	5	29183	28476	—	482	158	6	61	x
15-20	25875	2003	5	x	—	238	1757	3	23872	20577	—	1087	404	73	1731	x
20-25	20319	3124	6	x	—	294	2751	73	17195	10419	—	1717	856	205	3998	x
25-30	23752	5078	2	x	—	593	4389	94	18674	7315	2	2262	1966	356	6773	x
30-35	30189	8374	11	x	1	1055	7182	125	21815	5328	17	2139	3100	671	10560	x
35-40	39733	13626	1	x	2	1650	11675	298	26107	4277	99	2622	4543	972	13594	x
40-45	87604	42619	—	x	12	5968	35234	1405	44985	4700	179	2752	8333	1608	27413	x
45-50	58532	2351	—	x	1	408	1940	2	56181	7949	1039	3806	7274	2972	33141	x
50 und mehr	2743	—	—	x	—	—	—	—	2743	986	355	257	51	105	989	x
Insgesamt	352127	78822	40	x	16	10401	66360	2005	273305	122296	1691	17315	26772	6968	98263	x

Männer und Frauen

unter 5	2957	3	—	—	—	—	3	—	2954	2901	—	33	19	—	1	—
5-10	39318	784	48	—	—	79	657	—	38534	38293	—	169	70	—	2	—
10-15	41552	1828	40	—	—	202	1580	6	39724	39009	—	484	160	10	61	—
15-20	36735	3187	56	—	—	333	2795	3	33548	30056	—	1099	413	249	1731	—
20-25	28929	4876	52	—	—	426	4241	157	24053	16944	—	1756	868	487	3998	—
25-30	34722	7789	40	2	—	810	6772	165	26933	15003	2	2328	2007	820	6773	—
30-35	42201	12985	20	170	1	1410	11137	247	29216	11434	17	2437	3259	1509	10560	—
35-40	63565	22276	11	4	2	2394	19195	670	41289	8985	99	8490	7855	2265	13594	1
40-45	171658	93208	2	—	26	12338	77532	3310	78450	11538	180	13533	17664	8097	27413	25
45-50	203441	11925	—	—	7	2652	9259	7	191516	28536	6152	51607	34745	37312	33141	23
50 und mehr	22894	11	—	—	—	3	7	1	22883	7880	5331	5954	596	2133	989	—
Insgesamt	687972	158872	269	176	36	20647	133178	4566	529100	210579	11781	87890	67656	52882	98263	49

Hinweis: Statistisch nicht auswertbare Fälle wurden nicht in die Auswertung einbezogen.

vermind. Erwerbsfähigkeit und Alter

108.00 Z

Durchschnittliche Berechnungswerte für Nichtvertragsrenten nach Rentenarten

Rentenart und Zugangsalter (Unterschied zwischen Rentenbeginns- und Geburtsjahr)	Männer								Frauen							
	Anzahl	Rentenzahlbetrag	Rentenrechtliche Zeiten **	Beitrags- und beitragsfreie Zeiten	Beitragszeiten	Entgeltpunkte je Jahr an		Alter bei Entrichtung des ersten Beitrages	Anzahl	Rentenzahlbetrag	Rentenrechtliche Zeiten **	Beitrags- und beitragsfreie Zeiten	Beitragszeiten	Entgeltpunkte je Jahr an		Alter bei Entrichtung des ersten Beitrages
						Beitrags- und beitragsfreie Zeiten*	Beitragszeiten*							Beitrags- und beitragsfreie Zeiten*	Beitragszeiten*	
	Durchschnitt für Fälle der Spalte 1								Durchschnitt für Fälle der Spalte 9							
	EUR		Jahre		Entgeltpunkte		Jahre		EUR		Jahre		Entgeltpunkte		Jahre	
1	2	3	4	5	6	7	8	9	10	11	12	13	14	15	16	
Renten wegen verminderter Erwerbsfähigkeit zusammen	80050	651,09	40,49	40,48	29,58	0,7750	0,7919	17,37	78822	584,57	40,31	37,77	25,43	0,7100	0,6913	18,34
davon																
Renten wegen verminderter bergmännischer Berufsfähigkeit	229	206,30	19,12	19,12	18,67	0,9508	0,9316	15,73	40	183,42	20,68	20,28	19,03	0,8595	0,8601	16,13
Rente für Bergleute wegen Vollendung des 50. Lebensjahres	176	702,49	33,14	33,14	32,80	1,4131	1,2266	15,90	x	x	x	x	x	x	x	x
Renten wegen teilweiser Erwerbsminderung zusammen bei knappschaftlich versicherungspflichtiger Beschäftigung	10266	406,00	42,03	42,01	35,35	0,8862	0,9057	16,42	10417	324,26	41,11	38,43	28,58	0,7508	0,7401	17,54
nach/ohne knappschaftlich versicherungspflichtiger Beschäftigung zusammen	20	602,18	43,96	43,96	35,76	1,1473	1,1459	15,90	16	536,84	42,96	41,64	32,21	1,0125	1,0452	17,63
davon im Alter von ... bis ... Jahre	10246	405,61	42,02	42,01	35,35	0,8856	0,9052	16,42	10401	323,93	41,10	38,43	28,57	0,7504	0,7396	17,54
bis 24	9	348,96	43,01	43,01	5,97	0,8119	0,6246	16,89	18	395,94	43,29	43,29	5,53	0,8608	0,6339	16,39
25-29	38	328,54	42,68	42,68	8,85	0,7636	0,6392	17,32	105	326,37	42,71	42,67	8,73	0,7460	0,6383	17,28
30-34	72	289,24	42,62	42,62	13,29	0,6761	0,6274	17,33	224	352,47	42,65	42,52	12,69	0,8066	0,7426	17,97
35-39	140	327,09	42,24	42,24	17,43	0,7434	0,7421	17,59	368	369,02	42,44	42,09	17,33	0,8401	0,7963	18,01
40-44	290	363,85	41,44	41,43	21,79	0,8197	0,8441	17,52	736	368,42	42,17	41,24	21,61	0,8489	0,8137	18,14
45-49	705	378,76	41,61	41,60	27,12	0,8505	0,8817	17,24	1349	354,29	42,00	40,51	25,53	0,8186	0,7856	17,50
50-54	2597	395,11	42,01	41,99	32,83	0,8815	0,9020	16,42	2690	335,24	41,64	39,10	29,04	0,7710	0,7580	17,30
55-59	4377	404,04	42,07	42,06	37,80	0,8942	0,9154	16,10	3906	306,42	40,93	37,47	32,65	0,7145	0,7198	17,06
60 und höher	2018	449,24	42,10	42,09	40,75	0,9142	0,9318	16,52	1005	263,99	37,33	32,72	30,80	0,6244	0,6422	19,50
Renten wegen voller Erwerbsminderung zusammen	69379	688,70	40,36	40,35	28,76	0,7563	0,7735	17,52	68365	624,46	40,19	37,68	24,95	0,7037	0,6838	18,46
davon im Alter von ... bis ... Jahre																
bis 24	697	668,43	42,79	42,79	3,81	0,7169	0,5388	17,15	565	667,10	42,83	42,82	3,96	0,7156	0,5316	17,25
25-29	1521	504,87	41,92	41,92	7,03	0,5457	0,4352	17,65	1465	595,87	42,23	42,19	7,26	0,6432	0,5312	17,72
30-34	2183	475,91	41,29	41,28	11,11	0,5157	0,4676	17,95	2468	625,89	41,72	41,49	11,28	0,6797	0,6174	18,51
35-39	3999	556,86	41,00	40,99	16,67	0,6007	0,6002	17,82	4427	667,86	41,55	40,98	16,30	0,7279	0,6834	18,41
40-44	6941	599,28	40,40	40,39	20,53	0,6564	0,6826	18,16	8313	674,13	41,19	40,10	20,01	0,7440	0,7090	18,72
45-49	10766	650,47	40,18	40,17	25,26	0,7203	0,7486	17,77	11845	652,18	40,58	38,61	23,29	0,7289	0,6965	18,74
50-54	15312	708,81	40,30	40,28	30,35	0,7851	0,8121	17,33	15582	626,47	40,27	37,32	27,05	0,7077	0,6921	18,21
55-59	19477	751,63	40,45	40,43	35,58	0,8370	0,8624	17,07	18128	602,34	39,83	36,28	31,13	0,6934	0,6980	17,92
60 und höher	8483	781,12	39,43	39,41	37,56	0,8227	0,8459	17,81	5572	525,90	36,32	31,62	29,60	0,6184	0,6350	20,33
Renten wegen Alters zusammen	255795	1000,27	40,88	40,86	38,96	0,9915	1,0370	16,83	273305	560,12	35,86	30,37	28,76	0,7049	0,7329	18,66
davon																
für langjährig unter Tage beschäftigte Bergleute	49	1741,38	44,81	44,81	42,73	1,3289	1,1889	15,55	x	x	x	x	x	x	x	x
davon																
- 60 Jahre	37	1770,70	44,34	44,34	42,13	1,3562	1,2070	15,32	x	x	x	x	x	x	x	x
- 61 Jahre und höher	12	1650,97	46,24	46,24	44,60	1,2447	1,1333	16,25	x	x	x	x	x	x	x	x
wegen Arbeitslosigkeit oder nach Altersteilzeitarbeit	45914	1158,14	45,97	45,96	44,09	1,1073	1,1481	16,29	6968	858,95	45,19	41,41	39,49	0,8498	0,8729	16,96
davon																
- 60 Jahre	2554	916,24	43,56	43,55	40,99	1,0585	1,1129	15,87	261	688,00	43,28	41,29	35,38	0,8196	0,8893	16,04
- 61 Jahre	2873	996,27	44,35	44,35	42,30	1,0770	1,1214	16,26	321	781,04	44,00	41,69	38,45	0,8753	0,9183	16,26
- 62 Jahre	2453	1003,49	45,33	45,33	43,22	1,0244	1,0658	16,18	213	694,89	44,10	40,53	35,20	0,7331	0,8132	16,51
- 63 Jahre und höher	38034	1196,59	46,30	46,29	44,48	1,1182	1,1578	16,33	6173	875,89	45,37	41,43	39,87	0,8538	0,8720	17,05
für Frauen	x	x	x	x	x	x	x	x	98263	726,75	43,69	40,14	38,56	0,7718	0,7867	16,87
davon																
- 60 Jahre	x	x	x	x	x	x	x	x	14772	598,26	41,66	38,52	36,85	0,7479	0,7622	16,17
- 61 Jahre und höher	x	x	x	x	x	x	x	x	83491	749,49	44,05	40,43	38,86	0,7761	0,7910	17,00
für schwerbehinderte Menschen	40884	1139,64	45,49	45,47	43,99	1,0557	1,0794	15,59	26772	776,23	43,19	39,38	37,56	0,7776	0,7938	16,28
davon																
- 60 Jahre	7148	993,42	43,33	43,32	41,58	1,0447	1,0734	15,54	7987	695,07	41,82	38,58	36,57	0,7699	0,7877	15,91
- 61 Jahre und höher	33736	1170,62	45,94	45,93	44,50	1,0580	1,0806	15,60	18785	810,73	43,78	39,72	37,98	0,7810	0,7964	16,44
für langjährig Versicherte	70575	1133,96	46,17	46,15	44,43	1,0629	1,0967	15,99	17315	622,04	40,70	34,92	32,66	0,6610	0,6915	16,47
davon																
- 62 Jahre	6252	1305,18	45,94	45,94	44,36	1,3034	1,3473	16,14	242	935,44	45,46	43,12	41,67	0,9660	0,9856	16,43
- 63 Jahre	33557	1097,69	45,53	45,52	44,00	1,0688	1,1009	15,88	8660	555,78	39,18	33,26	30,99	0,6470	0,6794	15,87
- 64 Jahre und höher	30766	1138,72	46,90	46,89	44,92	1,0077	1,0411	16,08	8213	684,29	42,20	36,46	34,19	0,6672	0,6958	17,11
für besonders langjährig Versicherte	10090	1422,87	49,67	49,67	49,23	1,1771	1,1820	14,83	1691	1088,93	49,13	47,23	46,58	0,9103	0,9124	15,32
Regelaltersrente (ohne erhöhtem Rentenzugangsfaktor)	85565	700,79	31,06	31,02	28,60	0,8250	0,8961	18,57	119359	345,90	26,63	19,10	17,63	0,6304	0,6713	20,99
Regelaltersrente (mit erhöhtem Rentenzugangsfaktor)	2718	611,07	25,25	25,17	22,64	0,7635	0,8679	19,40	2937	342,53	23,80	16,34	14,70	0,6263	0,6872	25,97
davon																
- 65 Jahre	1403	691,52	29,02	28,92	26,26	0,8183	0,9142	19,10	1201	446,72	28,31	22,03	20,05	0,6592	0,7118	24,28
- 66 Jahre	422	599,39	25,23	25,18	22,62	0,7667	0,8679	19,93	389	329,24	24,51	16,92	15,34	0,6233	0,6768	26,73
- 67 Jahre und höher	893	490,21	19,34	19,29	16,95	0,6760	0,7953	19,63	1347	253,47	19,58	11,10	9,75	0,5979	0,6683	27,45

* Summe der Entgeltpunkte aus den angegebenen Zeiten (ohne Auswirkungen eines ggf. vorliegenden Versorgungsausgleichs) dividiert durch die entsprechende Monatsanzahl multipliziert mit 12.
 ** Bei Renten ohne Gesamtleistungsbewertung wurden hier die rentenrechtlichen Zeiten ggf. ohne Berücksichtigungszeiten ausgewiesen.

Hinweis: Statistisch nicht auswertbare Fälle wurden nicht in die Auswertung einbezogen.

Verteilung nach Rentenarten sowie nach Versicherungsverhältnis vor dem Leistungsfall

110.00 Z

Zugang

Versicherungsverhältnis am 31.12. des Jahres vor dem Leistungsfall (Mehrfachnennung möglich)	Renten wegen verminderter Erwerbsfähigkeit und wegen Alters insgesamt	Renten wegen verminderter Erwerbsfähigkeit							Renten wegen Alters								
		insgesamt	an Bergleute wegen		wegen teilweiser Erwerbsminderung		wegen voller Erwerbsminderung			insgesamt	Regelaltersrenten	Altersrenten					
			verminderter bergmännischer Berufsfähigkeit	Vollendung des 50. Lebensjahres	bei	ohne/nach	nach		für besonders lang-jährig Versicherte			für lang-jährig Versicherte	für schwer-behinderte Menschen	wegen Arbeitslosigkeit oder nach Alterszeitarbeit	für Frauen	für lang-jährig unter Tage Beschäftigte	
					knappschaftlich versicherungspflichtiger Beschäftigung	5 Jahren Wartezeit	10 Jahren Wartezeit										
1	2	3	4	5	6	7	8	9	10	11	12	13	14	15	16		

Anzahl

Aktiv Versicherte	571678	159867	327	189	36	20963	133837	4515	411811	107672	6203	79893	66647	55174	96173	49
darunter:																
Beitragszahler	504437	143496	310	189	36	18911	119589	4461	360941	89037	6195	69968	60453	46400	88840	48
darunter:																
Pflichtversicherte	457433	138796	306	189	36	18002	115898	4365	318637	63603	6175	61950	57232	44767	84872	38
darunter:																
versicherungspflichtig Beschäftigte*	222424	75655	220	188	29	11355	59598	4265	146769	43808	4378	34103	22651	1174	40619	36
Altersteilzeitbeschäftigte	88282	622	3	—	3	96	520	—	87660	5848	1048	14685	12698	31695	21684	2
Vorruhestandsgeldbezieher	1235	3	—	—	—	1	2	—	1232	33	2	825	203	2	167	—
Leistungsempfänger nach dem SGB III	67712	13650	27	—	—	2061	11552	10	54062	4933	548	8688	12714	10490	16689	—
Leistungsempfänger nach dem SGB II	43167	34693	38	—	—	2560	32043	52	8474	3591	—	918	1462	1054	1449	—
Sonstige Leistungsempfänger	29016	14132	32	2	5	1910	12145	38	14884	1533	234	1971	8275	327	2544	—
Pflegepersonen	11531	2542	1	—	—	407	2126	8	8989	3335	12	870	921	462	3389	—
Handwerker	470	159	1	—	—	78	80	—	311	120	20	74	86	2	9	—
Künstler/Publizisten	1619	305	—	—	—	66	239	—	1314	789	1	271	66	11	176	—
sonstige Selbstständige	1226	220	—	—	—	47	173	—	1006	463	—	264	92	46	141	—
geringfügig Beschäftigte**	61903	11330	16	22	—	1600	9673	19	50573	20156	399	8197	5405	6056	10351	9
freiwillig Versicherte	17341	1566	1	—	—	424	1052	89	15775	9581	16	4196	1615	23	343	1
Anrechnungszeitversicherte	67241	16371	17	—	—	2052	14248	54	50870	18635	8	9925	6194	8774	7333	1
Übergangsfälle***	11821	3809	3	7	—	428	3348	23	8012	3438	12	2106	960	579	917	—
Latent Versicherte	202288	8251	6	4	—	1110	7085	46	194037	149266	183	25898	6244	1648	10783	15
davon:																
letzter Beitrag war vor 1–4 Jahren	33718	4847	5	3	—	579	4226	34	28871	13321	133	6977	3317	1162	3958	3
vor 5–9 Jahren	25027	1088	—	1	—	125	956	6	23939	15331	3	4542	1488	133	2433	9
vor 10–19 Jahren	30877	718	—	—	—	101	614	3	30159	25432	—	3055	446	61	1163	2
vor 20 und mehr Jahren reine Bonusrenten oder nur Zeiten außerhalb des Bundesgebietes****	109501	1475	1	—	—	287	1186	1	108026	93252	47	11114	327	234	3051	1
Versicherte insgesamt	785787	171927	336	200	36	22501	144270	4584	613860	260376	6398	107897	73851	57401	107873	64

Durchschnittlicher Rentenzahlbetrag in EUR

Aktiv Versicherte	813,39	614,73	200,02	700,72	573,14	363,06	654,52	630,30	890,52	689,15	1276,88	1069,10	1006,74	1107,44	737,29	1686,15
darunter:																
Beitragszahler	852,50	634,18	202,30	700,72	573,14	373,30	676,53	632,52	939,29	771,49	1277,25	1121,57	1039,29	1167,49	752,70	1712,76
darunter:																
Pflichtversicherte	890,22	637,65	201,52	700,72	573,14	376,60	679,31	636,48	1000,24	937,28	1277,09	1176,43	1059,38	1180,73	763,26	1785,58
darunter:																
versicherungspflichtig Beschäftigte*	886,27	716,14	213,99	699,72	592,00	400,61	783,73	639,25	973,96	997,10	1273,51	1160,22	1053,31	897,45	717,61	1777,57
Altersteilzeitbeschäftigte	1171,66	868,91	427,57	—	646,16	468,34	946,69	—	1173,81	1226,35	1319,27	1298,83	1200,82	1254,82	933,65	1929,72
Vorruhestandsgeldbezieher	1413,76	1062,35	—	—	—	537,11	1324,97	—	1414,62	1406,44	1526,58	1486,36	1349,45	1497,61	1138,72	—
Leistungsempfänger nach dem SGB III	892,72	687,66	152,40	—	—	387,52	742,46	688,88	944,49	930,22	1238,31	1129,50	1022,25	1055,40	713,80	—
Leistungsempfänger nach dem SGB II	444,12	425,40	188,56	—	—	262,28	438,64	469,64	520,79	384,75	—	723,61	654,30	624,86	519,04	—
Sonstige Leistungsempfänger	836,69	711,00	181,73	673,06	463,93	388,70	763,57	589,29	956,03	899,85	1261,72	1075,81	1003,50	980,34	711,42	—
Pflegepersonen	538,02	550,61	187,58	—	—	314,56	596,25	476,88	534,46	316,83	1276,39	708,11	758,81	952,63	583,44	—
Handwerker	883,29	626,46	126,08	—	—	463,22	791,87	—	1014,60	911,01	1164,59	1086,71	1127,13	775,12	447,51	—
Künstler/Publizisten	565,15	393,74	—	—	—	236,20	437,25	—	604,94	556,62	913,47	728,87	685,15	724,26	591,45	—
sonstige Selbstständige	932,66	662,03	—	—	—	366,54	742,31	—	991,84	1039,93	—	1047,15	963,88	1122,96	705,81	—
geringfügig Beschäftigte**	648,60	560,05	255,60	687,49	—	317,00	600,67	452,48	668,43	390,86	1298,79	905,22	919,03	1042,93	646,48	1462,23
freiwillig Versicherte	583,19	587,20	55,29	—	—	339,77	698,24	459,37	582,79	497,47	1340,10	722,57	678,49	1082,97	734,79	1200,53
Anrechnungszeitversicherte	520,02	444,20	158,36	—	—	268,64	469,81	447,26	544,42	295,73	990,07	699,20	689,02	789,87	550,61	408,78
Übergangsfälle***	618,08	566,29	222,09	742,23	—	335,31	595,97	536,74	642,69	400,01	1102,99	834,23	860,30	1142,18	563,45	—
Latent Versicherte	352,36	449,97	110,71	744,47	—	242,89	482,12	513,01	348,21	291,18	948,68	512,70	768,02	864,41	409,07	1251,19
davon:																
letzter Beitrag war vor 1–4 Jahren	579,40	550,83	107,98	705,58	—	330,26	581,67	525,51	584,20	362,82	1222,15	817,43	841,02	1016,06	554,33	1087,18
vor 5–9 Jahren	480,37	512,43	—	861,14	—	281,02	542,97	408,72	478,92	363,24	1074,37	765,93	710,38	901,27	503,37	1368,55
vor 10–19 Jahren	418,38	287,40	—	—	—	170,75	306,03	402,56	421,50	396,45	—	595,76	609,82	428,06	436,85	1572,19
vor 20 und mehr Jahren reine Bonusrenten oder nur Zeiten außerhalb des Bundesgebietes****	225,46	132,69	124,33	—	—	67,76	148,11	483,71	226,72	234,12	166,82	189,40	349,33	155,01	129,83	44,99
Versicherte insgesamt	691,77	605,75	198,62	703,05	573,14	356,60	644,70	628,65	715,86	457,19	1267,16	930,97	984,65	1100,82	703,00	1584,20

* Einschl. geringfügig Beschäftigte (auch im Privathaushalt) mit Verzicht auf die Versicherungsfreiheit und Beschäftigte mit Entgelt in der Gleitzone.

** Ohne Verzicht auf die Versicherungsfreiheit (auch im Privathaushalt).

*** Versicherte, die am 31.12. des Jahres vor dem Leistungsfall keine Beitragszeit, Anrechnungszeit oder Rentenbezug haben.

**** Oder Zeiten in den neuen Ländern einschließlich Berlin (Ost) vor dem 01.01.1992 oder Rentner ohne Beitragsleistung am 31.12. des Jahres vor dem Leistungsfall.

Hinweis: Statistisch nicht auswertbare Fälle wurden nicht in die Auswertung einbezogen.

vermind. Erwerbsfähigkeit und Alter

Anzahl und durchschnittlicher Rentenzahlbetrag nach der Höhe des Rentenzahlbetrages (Rentenzahlbetragsklassen) 118.00 Z
Rentenarten und Familienstand

Rentenzahlbetrag von ... bis unter ... EUR	Renten														
	insgesamt	davon:				darunter: mit erfasstem Familienstand des Versicherten									
		wegen verminderter Erwerbsfähigkeit		wegen Alters		ledig*					verheiratet**				
						insgesamt	davon:		insgesamt	davon:		insgesamt	davon:		
		Männer	Frauen	Männer	Frauen		wegen verminderter Erwerbsfähigkeit	wegen Alters		wegen verminderter Erwerbsfähigkeit	wegen Alters				
1	2	3	4	5	6	7	8	9	10	11	12	13	14	15	
unter 50	24453	1781	1567	11168	9937	7269	774	726	2423	3346	17182	1007	841	8743	6591
50-100	34852	2213	1593	12841	18205	9858	1232	872	2977	4777	24987	977	721	9864	13425
100-150	39375	2340	2003	10769	24263	11023	1392	967	2617	6047	28340	946	1036	8150	18208
150-200	38177	2638	2582	9307	23650	10814	1601	1243	2377	5593	27352	1037	1339	6929	18047
200-250	34365	3013	3193	8006	20153	10507	1885	1585	2217	4820	23846	1128	1608	5787	15323
250-300	31395	3470	3745	7103	17077	10200	2108	1774	2069	4249	21178	1362	1971	5032	12813
300-350	29688	3961	4242	6627	14858	10153	2416	2098	1950	3689	19522	1544	2144	4675	11159
350-400	29099	4535	4650	6310	13604	10663	2716	2403	1950	3594	18416	1818	2246	4356	9996
400-450	29869	4786	4829	6579	13675	11099	2907	2372	2031	3789	18741	1879	2457	4539	9866
450-500	31014	5104	5162	7017	13731	11642	2907	2610	2247	3878	19357	2196	2552	4765	9844
500-550	32763	5216	5727	7390	14430	12394	2925	2782	2380	4307	20344	2290	2943	5003	10108
550-600	32449	5003	5782	7651	14013	12318	2764	2781	2381	4392	20109	2237	2998	5261	9613
600-650	33324	5204	6144	8060	13916	12921	2793	2990	2600	4538	20376	2409	3149	5450	9368
650-700	34094	5778	6228	8811	13277	13515	3088	3146	2727	4554	20560	2683	3081	6078	8718
700-750	33627	5589	6012	9411	12615	12675	2751	2941	2630	4353	20930	2833	3067	6773	8257
750-800	31045	4555	5053	9939	11498	11106	2018	2360	2717	4011	19924	2530	2691	7221	7482
800-850	29062	4158	4196	10308	10400	10115	1781	1913	2644	3777	18925	2370	2282	7658	6615
850-900	27000	3675	3520	10403	9402	9172	1439	1580	2499	3654	17813	2228	1940	7901	5744
900-950	25624	3438	2818	11037	8331	8341	1262	1264	2663	3152	17272	2174	1553	8368	5177
950-1000	23740	3153	2144	11042	7401	7396	1019	931	2517	2929	16335	2131	1213	8519	4472
1000-1050	21806	2676	1584	11130	6416	6713	814	686	2543	2670	15084	1860	898	8581	3745
1050-1100	20183	2106	1107	11285	5685	5972	574	467	2409	2522	14205	1530	640	8872	3163
1100-1150	18845	1687	809	11381	4968	5347	449	362	2286	2250	13486	1236	447	9087	2716
1150-1200	17829	1360	575	11576	4318	4605	311	255	2152	1887	13223	1048	320	9424	2431
1200-1250	16328	1018	366	11351	3593	3964	232	159	1926	1647	12360	786	207	9421	1946
1250-1300	14985	807	234	10901	3043	3496	196	96	1739	1465	11487	611	138	9160	1578
1300-1350	13214	624	185	10010	2395	2995	137	85	1623	1150	10216	486	100	8385	1245
1350-1400	11755	538	142	9103	1972	2382	113	74	1206	989	9371	425	68	7895	983
1400-1450	10310	425	104	8220	1561	2007	74	53	1091	789	8303	351	51	7129	772
1450-1500	8983	339	68	7325	1251	1619	55	28	908	628	7361	284	40	6414	623
1500-1550	7921	289	53	6608	971	1358	58	29	769	502	6562	231	24	5838	469
1550-1600	7318	220	42	6262	794	1188	36	21	722	409	6130	184	21	5540	385
1600-1650	6618	159	24	5786	649	999	30	10	607	352	5619	129	14	5179	297
1650-1700	5875	108	17	5233	517	796	7	10	488	291	5079	101	7	4745	226
1700-1750	5149	74	7	4673	395	646	6	2	412	226	4503	68	5	4261	169
1750-1800	4443	48	5	4092	298	496	8	3	328	157	3947	40	2	3764	141
1800-1850	3561	24	4	3290	243	399	4	3	254	138	3162	20	1	3036	105
1850-1900	2716	18	1	2527	170	277	3	1	178	95	2438	15	—	2348	75
1900-1950	2261	9	—	2102	150	260	—	—	167	93	2001	9	—	1935	57
1950-2000	1759	8	—	1677	74	175	—	—	131	44	1584	8	—	1546	30
2000-2050	1223	8	—	1160	55	115	1	—	85	29	1108	7	—	1075	26
2050-2100	690	5	—	650	35	75	—	—	53	22	615	5	—	597	13
2100-2150	291	1	—	263	27	42	1	—	25	16	249	—	—	238	11
2150-2200	135	4	—	123	8	22	—	—	17	5	113	4	—	106	3
2200-2250	75	—	—	62	13	15	—	—	6	9	60	—	—	56	4
2250-2300	48	—	—	43	5	12	—	—	8	4	36	—	—	35	1
2300 und höher	114	1	—	103	10	22	1	—	14	7	92	—	—	89	3
Insgesamt	829450	92166	86517	326715	324052	259178	44888	41682	70763	101845	569903	47217	44815	255828	222043

* Auch verwitwet, geschieden, nicht in eingetragener Lebenspartnerschaft lebend.

** Auch wiederverheiratet, in eingetragener Lebenspartnerschaft lebend.

152.00 Z

Verteilung der Nichtvertragsrenten nach Höhe der Versicherungsjahre*
sowie nach Höhe des Rentenzahlbetrages (Rentenzahlbetragsklassen)

Rentenzahlbetrag von ... bis unter ... EUR	Insge- samt	Versicherungsjahre* in Höhe von ... bis unter ... Jahren							Insge- samt	Versicherungsjahre* in Höhe von ... bis unter ... Jahren						
		unter 20	20-30	30-40	40-45	45-50	50 und mehr	nicht erfasst		unter 20	20-30	30-40	40-45	45-50	50 und mehr	nicht erfasst
	Männer								Frauen							
	1	2	3	4	5	6	7	8	9	10	11	12	13	14	15	16
unter 50	3761	3293	237	70	16	2	—	143	5017	4604	175	60	29	—	—	149
50-100	6274	4879	639	278	84	2	—	392	13150	11760	399	176	86	1	—	728
100-150	7456	5356	987	528	150	3	—	432	20949	18818	868	381	188	5	—	689
150-200	7736	4800	1271	911	315	43	—	396	21958	18292	2036	716	398	27	—	489
200-250	7539	3753	1293	1364	681	77	—	371	19912	13628	3894	1231	723	61	—	375
250-300	7452	2846	1341	1666	1145	169	2	283	18059	8786	5825	1916	1125	97	1	309
300-350	7867	2325	1416	1871	1803	209	2	261	16910	5206	6710	3014	1580	193	3	204
350-400	8423	1650	1552	2119	2445	385	6	266	16359	2881	6224	4702	2105	233	2	212
400-450	9130	1089	1601	2305	3284	654	13	184	16809	1674	4909	6678	2994	356	8	190
450-500	10065	623	1569	2546	3915	1212	21	179	17319	944	3477	7629	4299	723	12	235
500-550	10726	366	1438	2531	4317	1777	53	244	18641	597	2617	7804	5894	1495	13	221
550-600	10853	158	1198	2448	4449	2235	79	286	18358	454	1775	6893	6581	2415	21	219
600-650	11430	73	1082	2187	4815	2760	124	389	18697	315	1280	6018	7421	3353	45	265
650-700	12893	40	959	2124	5462	3497	185	626	18324	275	1035	4986	7731	3888	113	296
700-750	13308	22	895	1969	5667	4048	205	502	17447	230	777	4080	7716	4267	123	254
750-800	12830	8	663	1726	4933	4863	256	381	15517	164	563	3211	6999	4185	132	263
800-850	12898	5	511	1463	4734	5616	292	277	13749	135	362	2435	6173	4201	161	282
850-900	12588	7	354	1229	4340	6001	353	304	12113	98	282	1965	5257	4064	159	288
900-950	12878	2	253	1149	4094	6646	393	341	10525	68	254	1410	4453	3813	191	336
950-1000	12605	6	130	1002	3965	6688	473	341	9012	45	155	1079	3627	3591	194	321
1000-1050	12297	4	85	804	3516	7020	510	358	7576	40	136	848	2869	3179	162	342
1050-1100	11954	—	41	735	2945	7179	711	343	6431	35	81	658	2189	2990	141	337
1100-1150	11767	2	25	611	2509	7477	777	366	5460	38	54	497	1812	2601	146	312
1150-1200	11709	—	21	508	2187	7673	966	354	4643	33	45	396	1374	2307	177	311
1200-1250	11293	—	7	436	1825	7492	1189	344	3759	30	30	292	1038	1927	138	304
1250-1300	10808	2	7	371	1591	7201	1327	309	3116	24	24	229	738	1683	144	274
1300-1350	9838	—	4	260	1419	6445	1407	303	2430	17	23	167	534	1372	93	224
1350-1400	9036	—	1	228	1368	5888	1299	252	2008	9	19	110	429	1204	101	136
1400-1450	8119	1	—	149	1239	5338	1170	222	1569	9	8	93	331	919	86	123
1450-1500	7230	1	1	89	1117	4731	1087	204	1253	17	6	59	264	735	69	103
1500-1550	6548	—	1	90	1088	4305	870	194	961	8	9	51	181	584	50	78
1550-1600	6186	—	—	33	899	4319	761	174	782	7	12	36	161	451	35	80
1600-1650	5655	—	—	23	609	4167	689	167	625	4	5	30	105	366	43	72
1650-1700	5090	—	—	18	476	3873	603	120	503	8	4	26	58	323	38	46
1700-1750	4556	—	—	5	297	3614	569	71	376	5	3	20	47	252	27	22
1750-1800	4000	—	—	8	149	3270	521	52	287	1	5	7	42	186	23	23
1800-1850	3174	—	—	4	93	2519	522	36	230	2	2	9	21	161	18	17
1850-1900	2447	—	—	4	45	1832	541	25	157	1	3	5	14	108	19	7
1900-1950	2029	—	—	2	21	1433	552	21	141	4	1	3	11	95	21	6
1950-2000	1623	—	—	1	13	1041	555	13	68	—	—	—	3	44	14	7
2000-2050	1134	—	—	1	8	642	480	3	49	1	—	2	2	32	8	4
2050-2100	636	—	—	—	8	295	330	3	32	1	1	2	2	20	5	1
2100-2150	253	—	—	—	6	116	128	3	27	1	—	2	1	17	3	3
2150-2200	119	—	—	—	1	54	62	2	8	—	—	1	1	4	1	1
2200-2250	60	—	—	—	2	33	24	1	13	—	—	1	1	5	3	3
2250-2300	41	—	—	—	—	22	19	—	5	—	—	1	1	2	1	—
2300 und höher	96	—	—	—	13	52	25	6	9	1	1	2	1	3	—	1
Insgesamt	346430	31311	19582	35866	84058	144918	20151	10544	361343	89270	44089	69931	87609	58538	2744	9162

* Beitrags- und beitragsfreie Zeiten bei Rentenberechnung nach SGB VI, Versicherungsjahre bei Umwertung nach § 307 SGB VI, Arbeitsjahre bei Umwertung nach § 307 a SGB VI.

Hinweis: Statistisch nicht auswertbare Fälle wurden nicht in die Auswertung einbezogen.

**Durchschnittliche Berechnungswerte für Nichtvertragsrenten
mit mindestens 35 Versicherungsjahren* nach Rentenarten**

161.00 Z

Zugang

Berechnungswerte	Renten wegen verminderter Erwerbsfähigkeit und wegen Alters insgesamt	Renten wegen verminderter Erwerbsfähigkeit							Renten wegen Alters								
		insgesamt	an Bergleute wegen		wegen teilweiser Erwerbsminderung		wegen voller Erwerbsminderung			insgesamt	Regelaltersrenten	Altersrenten					
			verminderter bergmännischer Berufsfähigkeit	Vollendung des 50. Lebensjahres	bei	ohne/nach	nach		für besonders langjährig Versicherte			für langjährig Versicherte	für schwerbehinderte Menschen	wegen Arbeitslosigkeit oder nach Altersteilzeitarbeit	für Frauen	für langjährig unter Tage Beschäftigte	
					knappschaftlich versicherungspflichtiger Beschäftigung	5 Jahren Wartezeit	10 Jahren Wartezeit										
1	2	3	4	5	6	7	8	9	10	11	12	13	14	15	16		
Männer																	
Anzahl	272973	68839	12	4	20	9365	57155	2283	204134	39032	10090	70148	40661	44154	x	49	
Durchschnittliche(r) – Rentenzahlbetrag in Euro	1050,05	714,28	423,88	640,24	602,18	428,13	763,50	658,49	1163,28	1138,55	1422,87	1136,87	1142,52	1186,27	x	1741,38	
– Versicherungsjahre*	45,46	42,77	38,21	36,67	43,96	43,49	42,69	41,96	46,36	46,21	49,67	46,25	45,56	46,67	x	44,81	
– persönliche Entgeltpunkte je Versicherungsjahr**	0,9391	0,7266	0,8880	1,0992	0,9332	0,7938	0,7194	0,6284	1,0108	0,9841	1,1570	0,9929	1,0074	1,0321	x	1,3063	
Frauen																	
Anzahl	188627	58603	1	x	15	8027	48855	1705	130024	17917	1672	9437	20201	5657	75140	x	
Durchschnittliche(r) – Rentenzahlbetrag in Euro	782,17	663,39	226,86	x	553,51	359,53	713,50	659,36	835,71	899,60	1094,79	743,29	855,83	939,02	813,13	x	
– Versicherungsjahre*	43,06	41,61	36,42	x	42,34	41,83	41,56	42,00	43,72	43,99	47,39	43,16	43,03	44,31	43,79	x	
– persönliche Entgeltpunkte je Versicherungsjahr**	0,7587	0,6991	0,5197	x	0,9168	0,7034	0,7008	0,6286	0,7855	0,8309	0,9332	0,6983	0,8109	0,8584	0,7700	x	
Männer und Frauen																	
Anzahl	461600	127442	13	4	35	17392	106010	3988	334158	56949	11762	79585	60862	49811	75140	49	
Durchschnittliche(r) – Rentenzahlbetrag in Euro	940,59	690,88	408,73	640,24	581,32	396,47	740,46	658,86	1035,82	1063,37	1376,23	1090,20	1047,36	1158,19	813,13	1741,38	
– Versicherungsjahre*	44,48	42,24	38,07	36,67	43,27	42,72	42,17	41,98	45,33	45,51	49,34	45,88	44,72	46,40	43,79	44,81	
– persönliche Entgeltpunkte je Versicherungsjahr**	0,8654	0,7140	0,8597	1,0992	0,9262	0,7521	0,7108	0,6285	0,9231	0,9359	1,1252	0,9580	0,9422	1,0124	0,7700	1,3063	

* Beitrags- und beitragsfreie Zeiten bei Rentenberechnung nach SGB VI, Versicherungsjahre bei Umwertung nach § 307 SGB VI, Arbeitsjahre bei Umwertung nach § 307 a SGB VI.

** Summe der persönlichen Entgeltpunkte dividiert durch die entsprechende Monatszahl multipliziert mit 12.

Hinweis: Statistisch nicht auswertbare Fälle und Vertragsrenten wurden nicht in die Auswertung einbezogen.vermind.
Erwerbsfähigkeit
und Alter

162.00 Z

Verteilung der Nichtvertragsrenten mit mindestens 35 Versicherungsjahren* nach Rentenarten sowie nach der Höhe des Rentenzahlbetrages (Rentenzahlbetragsklassen)

Rentenzahlbetrag von ... bis unter ... EUR	Renten wegen vermin- derter Er- werbs- fähig- keit und wegen Alters insge- samt	Renten wegen verminderter Erwerbsfähigkeit							Renten wegen Alters								
		insge- samt	an Bergleute wegen		wegen teilweiser Erwerbs- minderung		wegen voller Erwerbs- minderung			insge- samt	Regel- alters- renten	Altersrenten					
			vermin- derter berg- männli- cher Berufs- fähig- keit	Voll- endung des 50. Lebens- jahres	bei	ohne/ nach	nach					für beson- ders lang- jährig Ver- sicherte	für lang- jährig Ver- sicherte	für schwer- behin- derte Men- schen	wegen Arbeits- losigkeit oder nach Alters- teilzeit- arbeit	für Frauen	für lang- jährig unter Tage Beschäf- tigte
							knappschäftlich versicherungs- pflichtiger Beschäftigung	5 Jahren Warte- zeit	10 Jahren Warte- zeit								
1	2	3	4	5	6	7	8	9	10	11	12	13	14	15	16		
Männer																	
unter 50	44	41	—	—	—	4	37	—	3	—	—	—	1	1	1	x	
50–100	209	209	—	—	—	22	187	—	—	—	—	—	—	—	—	x	
100–150	378	356	1	—	—	93	260	2	22	5	—	11	5	1	x		
150–200	742	641	—	—	—	275	360	6	101	46	—	39	13	3	x		
200–250	1423	1264	1	—	—	598	659	6	159	70	—	60	26	3	x		
250–300	2196	1873	1	—	—	829	1032	11	323	168	—	96	46	13	x		
300–350	3094	2584	1	—	—	1099	1460	24	510	234	—	178	65	33	x		
350–400	4142	3221	1	—	2	1243	1956	19	921	360	—	317	160	84	x		
400–450	5450	3733	1	—	2	1231	2478	21	1717	634	1	638	289	154	x		
450–500	6862	4121	3	1	3	1184	2887	43	2741	988	3	1015	457	278	x		
500–550	7782	4315	1	—	—	1053	3144	117	3467	1161	1	1255	579	471	x		
550–600	8436	4160	1	—	3	675	3294	187	4276	1317	2	1484	745	728	x		
600–650	9198	4357	—	—	2	409	3586	360	4841	1298	5	1725	864	949	x		
650–700	10582	4725	—	1	2	260	3838	624	5857	1406	12	2081	1107	1251	x		
700–750	11271	4726	—	2	3	174	3847	700	6545	1362	19	2396	1320	1448	x		
750–800	11234	3953	1	—	2	119	3696	135	7281	1503	43	2724	1475	1536	x		
800–850	11670	3675	—	—	—	56	3606	13	7995	1419	92	3087	1577	1820	x		
850–900	11583	3290	—	—	—	22	3262	6	8293	1430	166	3211	1708	1778	x		
900–950	11992	3070	—	—	—	10	3056	4	8922	1489	241	3373	1907	1912	x		
950–1000	11894	2849	—	—	1	4	2843	1	9045	1461	300	3311	2040	1933	x		
1000–1050	11669	2470	—	—	—	1	2467	2	9199	1432	341	3300	2119	2007	x		
1050–1100	11394	1923	—	—	—	—	1922	1	9471	1496	369	3438	2136	2032	x		
1100–1150	11242	1569	—	—	—	—	1569	—	9673	1450	475	3297	2274	2177	x		
1150–1200	11236	1252	—	—	—	3	1249	—	9984	1429	532	3448	2390	2183	x		
1200–1250	10873	938	—	—	—	—	938	—	9935	1438	641	3268	2341	2245	x		
1250–1300	10438	758	—	—	—	—	758	—	9680	1463	699	3131	2138	2249	x		
1300–1350	9517	586	—	—	—	—	586	—	8931	1377	690	2932	1903	2028	x		
1350–1400	8766	512	—	—	—	1	511	—	8254	1248	635	2611	1757	2002	x		
1400–1450	7888	401	—	—	—	—	401	—	7487	1161	610	2480	1483	1751	x		
1450–1500	7022	325	—	—	—	—	324	1	6697	1051	518	2172	1302	1653	x		
1500–1550	6350	275	—	—	—	—	275	—	6075	1000	459	2075	1031	1507	x		
1550–1600	6010	217	—	—	—	—	217	—	5793	923	384	1941	980	1562	x		
1600–1650	5487	153	—	—	—	—	153	—	5334	858	392	1834	878	1370	x		
1650–1700	4969	104	—	—	—	—	104	—	4865	860	297	1687	735	1278	x		
1700–1750	4485	69	—	—	—	—	69	—	4416	845	277	1458	628	1206	x		
1750–1800	3948	47	—	—	—	—	47	—	3901	863	265	1194	585	990	x		
1800–1850	3138	24	—	—	—	—	24	—	3114	842	240	870	495	663	x		
1850–1900	2422	18	—	—	—	—	18	—	2404	708	296	658	404	337	x		
1900–1950	2008	8	—	—	—	—	8	—	2000	653	302	521	312	211	x		
1950–2000	1610	8	—	—	—	—	8	—	1602	570	284	391	203	154	x		
2000 und höher	2321	19	—	—	—	—	19	—	2302	1016	499	440	183	153	x		
Insgesamt	272975	68839	12	4	20	9365	57155	2283	204136	39034	10090	70148	40661	44154	x	49	
Frauen																	
unter 50	54	53	—	x	—	6	47	—	1	—	—	—	—	—	1	x	
50–100	174	173	—	x	—	26	147	—	1	—	—	—	—	—	1	x	
100–150	356	342	—	x	—	169	171	2	14	2	—	—	2	—	10	x	
150–200	731	645	—	x	—	415	224	6	86	15	—	16	11	—	44	x	
200–250	1353	1146	1	x	1	773	363	8	207	37	—	67	25	—	78	x	
250–300	2034	1637	—	x	—	1166	466	5	397	82	—	122	36	7	150	x	
300–350	2849	1998	—	x	—	1317	678	3	851	178	1	218	63	24	367	x	
350–400	4020	2359	—	x	1	1344	1000	14	1661	246	1	346	157	58	853	x	
400–450	6097	2652	—	x	1	1149	1487	15	3445	404	5	590	369	109	1968	x	
450–500	8820	3276	—	x	2	791	2455	28	5544	533	11	738	662	132	3468	x	
500–550	11847	3988	—	x	2	445	3457	84	7859	814	12	742	1078	185	5028	x	
550–600	13296	4458	—	x	2	207	4088	161	8838	974	21	718	1220	178	5727	x	
600–650	14787	5053	—	x	2	115	4649	287	9734	1152	32	712	1350	242	6246	x	
650–700	15152	5300	—	x	1	44	4778	477	9852	1129	62	642	1483	305	6231	x	
700–750	14958	5279	—	x	3	28	4761	487	9679	1128	70	611	1592	337	5941	x	
750–800	13543	4485	—	x	—	19	4374	92	9058	1103	85	574	1543	416	5337	x	
800–850	12176	3758	—	x	—	7	3736	15	8418	1127	93	483	1464	365	4886	x	
850–900	10861	3158	—	x	—	5	3149	4	7703	1030	103	415	1343	401	4411	x	
900–950	9434	2510	—	x	—	1	2497	12	6924	1008	115	364	1195	364	3878	x	
950–1000	8196	1906	—	x	—	—	1903	3	6290	929	92	300	1139	356	3474	x	
1000–1050	6823	1355	—	x	—	—	1354	1	5468	795	101	287	990	293	3002	x	
1050–1100	5764	920	—	x	—	—	920	—	4844	753	98	253	850	301	2589	x	
1100–1150	4913	682	—	x	—	—	681	1	4231	699	105	211	684	238	2294	x	
1150–1200	4149	459	—	x	—	—	459	—	3690	652	101	199	592	246	1900	x	
1200–1250	3310	293	—	x	—	—	293	—	3017	499	87	180	486	209	1556	x	
1250–1300	2734	199	—	x	—	—	199	—	2535	448	74	139	449	181	1244	x	
1300–1350	2123	143	—	x	—	—	143	—	1980	379	56	93	322	152	978	x	
1350–1400	1810	115	—	x	—	—	115	—	1695	312	66	86	275	141	815	x	
1400–1450	1410	84	—	x	—	—	84	—	1326	308	60	49	186	106	617	x	
1450–1500	1108	53	—	x	—	—	53	—	1055	222	42	66	157	88	480	x	
1500–1550	851	44	—	x	—	—	44	—	807	175	39	56	113	53	371	x	
1550–1600	672	37	—	x	—	—	37	—	635	140	35	40	86	31	303	x	
1600–1650	532	17	—	x	—	—	17	—	515	113	14	30	70	38	25		

Anzahl und durchschnittlicher Rentenzahlbetrag nach Rentenarten sowie nach Alter (Einzelalter) bei Rentenbeginn 201.01 Z Männer

Alter bei Rentenbeginn (Jahre)	Insgesamt	Renten wegen verminderter Erwerbsfähigkeit nach SGB VI						
		darunter: Renten auf Zeit	an Bergleute wegen		wegen teilweiser Erwerbsminderung		wegen voller Erwerbsminderung	
			verminderter bergmännischer Berufsfähigkeit	Vollendung des 50. Lebensjahres	bei	ohne/nach	nach	
					knappschaftlich versicherungspflichtiger Beschäftigung	5 Jahren Wartezeit	20 Jahren Wartezeit	
1	2	3	4	5	6	7	8	

Anzahl								
bis 20	85	61	—	x	—	—	85	x
21	104	77	—	x	—	—	104	x
22	147	115	—	x	—	1	146	x
23	190	143	—	x	—	6	184	x
24	194	144	—	x	—	3	191	x
25	247	197	1	x	—	3	243	x
26	293	230	—	x	—	7	286	x
27	327	248	1	x	—	9	317	x
28	383	293	2	x	—	10	371	x
29	384	297	1	x	—	12	371	x
30	417	321	—	x	—	10	407	x
31	452	349	—	x	—	13	439	x
32	480	343	1	x	—	17	462	x
33	529	398	—	x	—	20	509	x
34	538	399	1	x	—	19	518	x
35	618	444	—	x	—	26	580	12
36	673	453	—	x	1	26	596	50
37	878	518	1	x	—	33	684	160
38	1103	603	2	x	—	40	763	298
39	1195	614	1	x	—	35	803	356
40	1444	800	2	x	—	59	1032	351
41	1437	835	1	x	—	56	1101	279
42	1579	947	3	x	—	69	1292	215
43	1747	1082	9	x	1	78	1454	205
44	1852	1199	9	x	—	79	1631	133
45	2010	1263	5	x	—	105	1767	133
46	2218	1458	10	x	1	121	2009	77
47	2541	1650	8	x	—	147	2310	76
48	2940	1874	8	x	—	207	2670	55
49	3073	1903	16	x	—	220	2792	45
50	5011	2020	36	1581	—	346	3007	41
51	3813	2155	22	17	3	520	3218	33
52	4124	2170	35	9	2	601	3436	41
53	4335	2165	43	4	2	690	3557	39
54	4599	2128	43	7	3	760	3754	32
55	5092	2245	46	3	1	838	4174	30
56	5270	2089	44	1	3	894	4304	24
57	5580	2025	40	—	1	1006	4505	28
58	5898	1797	43	—	—	1140	4689	26
59	5620	1415	46	—	2	1129	4418	25
60	4629	926	46	—	—	925	3635	23
61	3470	549	41	—	—	704	2712	13
62	2582	287	27	—	—	470	2076	9
63	1428	119	8	—	—	232	1169	19
64*	637	37	4	—	—	67	555	11
Insgesamt	92166	41385	606	1622	20	11753	75326	2839

Durchschnittlicher Rentenzahlbetrag in EUR								
bis 20	775,75	758,91	—	x	—	—	775,75	x
21	683,07	683,76	—	x	—	—	683,07	x
22	680,28	663,43	—	x	—	550,64	681,16	x
23	642,76	621,51	—	x	—	366,55	651,77	x
24	614,14	598,85	—	x	—	313,77	618,85	x
25	580,88	574,30	20,16	x	—	279,44	586,91	x
26	532,46	525,92	—	x	—	289,70	538,40	x
27	508,78	514,77	32,61	x	—	376,15	514,05	x
28	460,33	462,07	81,27	x	—	246,32	468,14	x
29	446,14	446,52	41,01	x	—	374,24	449,55	x
30	473,34	464,38	—	x	—	281,47	478,05	x
31	464,15	463,41	—	x	—	273,74	469,79	x
32	467,84	479,34	106,76	x	—	289,56	475,19	x
33	467,90	469,76	—	x	—	278,26	475,35	x
34	471,20	471,31	185,61	x	—	307,19	477,77	x
35	485,23	486,13	—	x	—	346,92	484,97	797,56
36	512,26	494,22	—	x	422,59	292,53	500,90	763,75
37	544,48	518,27	58,25	x	—	329,14	512,91	726,90
38	572,09	529,43	115,23	x	—	354,87	530,92	709,72
39	570,98	525,88	51,51	x	—	355,06	526,76	693,40
40	576,35	552,56	160,78	x	—	377,86	552,83	681,27
41	577,80	570,51	252,71	x	—	353,61	570,80	651,58
42	579,64	583,47	289,24	x	—	373,62	580,63	643,87
43	584,23	584,59	364,29	x	718,88	391,42	590,85	619,65
44	588,46	604,04	261,60	x	—	364,48	600,28	598,68
45	607,42	619,65	338,40	x	—	369,98	624,47	578,38
46	620,07	643,56	411,28	x	486,50	375,37	637,98	566,04
47	621,32	641,35	274,24	x	—	381,21	639,97	555,45
48	624,79	647,55	313,19	x	—	364,92	647,74	534,05
49	632,05	658,96	186,25	x	—	376,92	656,19	539,78
50	655,48	672,31	165,09	701,96	—	381,40	670,16	529,87
51	639,46	680,90	177,86	805,24	632,51	380,45	684,62	539,94
52	634,60	687,86	204,11	641,21	752,52	387,85	683,37	525,09
53	647,19	701,00	158,45	582,05	624,85	385,42	705,46	510,63
54	657,71	715,22	154,05	615,02	607,53	393,41	718,59	484,39
55	661,17	731,34	159,06	639,85	736,78	387,02	722,93	495,36
56	671,89	735,95	162,85	380,17	532,87	385,88	737,92	445,20
57	663,47	732,48	180,57	—	698,32	389,95	729,88	493,95
58	652,01	718,84	154,06	—	—	390,89	721,28	433,19
59	649,02	728,72	174,54	—	453,50	384,94	722,48	483,10
60	638,68	737,83	179,44	—	—	391,29	708,62	454,44
61	673,00	780,87	197,39	—	—	432,13	744,11	383,63
62	705,55	806,99	194,55	—	—	456,03	770,04	393,21
63	692,56	848,08	193,01	—	—	479,27	741,49	497,05
64*	714,63	895,09	173,65	—	—	418,47	760,34	409,21
Insgesamt	632,92	654,24	184,96	701,72	602,18	392,16	672,62	632,94

* Einschließlich der Renten mit nicht erfasstem Alter.

Zugang

Rente wegen vermind. Erwerbsfähigkeit

201.02 Z Anzahl und durchschnittlicher Rentenzahlbetrag nach Rentenarten sowie nach Alter (Einzelalter) bei Rentenbeginn Frauen

Alter bei Rentenbeginn (Jahre)	Insgesamt	Renten wegen verminderter Erwerbsfähigkeit nach SGB VI						5 Jahren Wartezeit	20 Jahren Wartezeit	
		darunter: Renten auf Zeit	an Bergleute wegen		wegen teilweiser Erwerbsminderung		wegen voller Erwerbsminderung			
			verminderter bergmännischer Berufsfähigkeit	Vollendung des 50. Lebensjahres	bei	ohne/nach	nach			
					knappschaftlich versicherungspflichtiger Beschäftigung		5 Jahren Wartezeit			20 Jahren Wartezeit
1	2	3	4	5	6	7	8			
Anzahl										
bis 20	50	46	—	x	—	1	49	x		
21	78	67	—	x	—	1	77	x		
22	105	88	—	x	—	3	102	x		
23	154	130	—	x	—	3	151	x		
24	222	172	—	x	—	10	212	x		
25	274	224	—	x	—	10	264	x		
26	269	214	1	x	—	19	249	x		
27	347	283	—	x	—	24	323	x		
28	399	329	—	x	—	31	368	x		
29	437	374	—	x	—	30	407	x		
30	495	397	—	x	—	31	464	x		
31	552	430	—	x	—	56	496	x		
32	575	466	—	x	—	43	532	x		
33	616	492	—	x	—	48	568	x		
34	657	501	—	x	—	59	598	x		
35	794	588	—	x	—	70	719	5		
36	854	628	—	x	1	77	737	39		
37	998	700	—	x	—	73	835	90		
38	1167	725	—	x	—	92	873	202		
39	1325	822	—	x	—	87	981	257		
40	1542	1012	2	x	—	115	1187	238		
41	1749	1119	—	x	1	149	1362	237		
42	1917	1306	—	x	—	143	1595	179		
43	2153	1434	1	x	—	179	1790	183		
44	2305	1596	1	x	—	206	1966	132		
45	2432	1646	1	x	—	258	2072	101		
46	2572	1807	—	x	—	233	2271	68		
47	2894	2001	1	x	—	272	2569	52		
48	3103	2146	—	x	2	342	2723	36		
49	3298	2193	2	x	1	342	2908	45		
50	3588	2351	3	x	—	425	3119	41		
51	3876	2496	10	x	2	557	3268	39		
52	4083	2509	6	x	—	587	3455	35		
53	4255	2390	8	x	1	686	3521	39		
54	4382	2356	10	x	2	700	3638	32		
55	4694	2316	11	x	1	808	3846	28		
56	4919	2268	11	x	2	797	4089	20		
57	5043	2099	12	x	—	909	4093	29		
58	5247	1754	7	x	2	946	4270	22		
59	4679	1330	7	x	2	856	3795	19		
60	3070	761	3	x	—	535	2513	19		
61	1850	340	1	x	—	292	1544	13		
62	1348	190	2	x	—	180	1156	10		
63	821	79	—	x	—	108	711	2		
64*	329	23	1	x	—	20	301	7		
Insgesamt	86517	47198	101	x	17	11413	72767	2219		
Durchschnittlicher Rentenzahlbetrag in EUR										
bis 20	764,67	755,16	—	x	—	513,21	769,80	x		
21	737,02	741,31	—	x	—	388,88	741,54	x		
22	644,80	652,26	—	x	—	433,83	651,01	x		
23	622,32	629,32	—	x	—	416,66	626,41	x		
24	637,14	653,22	—	x	—	367,34	649,86	x		
25	577,89	577,06	—	x	—	337,79	586,99	x		
26	609,87	616,57	100,21	x	—	332,34	633,10	x		
27	577,48	583,46	—	x	—	324,71	596,26	x		
28	565,14	566,13	—	x	—	347,72	583,45	x		
29	588,51	596,60	—	x	—	305,54	609,37	x		
30	606,21	616,84	—	x	—	361,15	622,59	x		
31	568,19	592,00	—	x	—	330,00	595,08	x		
32	578,17	584,36	—	x	—	337,65	597,61	x		
33	621,00	638,02	—	x	—	359,74	643,07	x		
34	621,68	643,94	—	x	—	364,49	647,05	x		
35	620,03	640,58	—	x	—	378,35	642,09	831,70		
36	621,40	633,44	—	x	244,69	378,30	641,44	732,43		
37	646,34	659,35	—	x	—	354,15	662,47	733,63		
38	654,58	652,82	—	x	—	366,26	670,23	718,25		
39	647,03	657,04	—	x	—	366,11	658,35	699,90		
40	655,09	664,22	105,68	x	—	371,59	677,56	684,65		
41	644,18	657,26	—	x	434,37	368,26	671,19	663,33		
42	652,76	671,05	—	x	—	382,71	677,63	646,84		
43	636,74	650,41	65,01	x	—	365,66	665,58	622,90		
44	641,53	656,49	187,58	x	—	362,52	672,87	613,61		
45	628,08	649,81	140,13	x	—	356,18	664,65	577,20		
46	626,52	647,05	—	x	—	355,12	656,46	556,51		
47	623,24	643,42	151,88	x	—	352,00	653,66	548,09		
48	610,92	629,43	—	x	548,90	366,17	642,72	533,88		
49	607,19	634,79	172,58	x	464,84	332,45	640,96	535,09		
50	601,43	625,57	92,50	x	—	339,02	638,45	542,69		
51	576,17	608,99	138,38	x	510,27	347,41	617,29	513,49		
52	587,03	615,55	190,66	x	—	339,13	631,08	464,60		
53	577,87	612,37	159,29	x	593,30	331,62	627,96	473,13		
54	574,19	608,37	158,59	x	648,21	331,31	622,79	488,35		
55	562,38	593,72	134,04	x	286,73	327,07	613,96	446,31		
56	560,26	608,41	144,99	x	607,62	312,13	610,20	461,64		
57	546,25	601,61	173,97	x	—	303,53	602,00	439,31		
58	536,49	584,52	231,28	x	646,42	306,10	588,45	445,68		
59	517,06	566,76	217,31	x	574,58	276,93	572,17	431,71		
60	485,75	539,31	253,64	x	—	259,64	534,89	389,99		
61	477,02	543,21	340,23	x	—	259,81	518,75	409,74		
62	487,58	553,96	203,54	x	—	279,30	521,58	363,30		
63	445,64	510,37	—	x	—	228,78	478,75	383,70		
64*	444,52	438,16	199,41	x	—	212,60	461,65	405,46		
Insgesamt	580,25	621,69	167,05	x	535,05	322,61	619,88	625,23		

* Einschließlich der Renten mit nicht erfasstem Alter.

Verteilung nach Rentenarten sowie nach der Höhe des Rentenzahlungsbetrages (Rentenzahlungsbetragsklassen)

203.00 Z

Rentenzahlungsbetrag von ... bis unter ... EUR	Insgesamt	Renten wegen verminderter Erwerbsfähigkeit nach SGB VI						
		darunter: Renten auf Zeit	an Bergleute wegen		wegen teilweiser Erwerbsminderung		wegen voller Erwerbsminderung	
			verminderter bergmänni- scher Berufs- fähigkeit	Voll- endung des 50. Lebens- jahres	bei	ohne/nach	nach	
					knappschaftlich versicherungs- pflichtiger Beschäftigung	5 Jahren Warte- zeit	20 Jahren Warte- zeit	
1	2	3	4	5	6	7	8	

Männer

unter 50	1781	564	54	—	—	300	1427	—
50– 100	2213	901	103	—	—	306	1803	1
100– 150	2340	960	123	—	—	369	1845	3
150– 200	2638	1075	99	—	—	522	2006	11
200– 250	3013	1198	90	1	—	810	2103	9
250– 300	3470	1340	50	—	—	1045	2355	20
300– 350	3961	1541	28	2	—	1277	2612	42
350– 400	4535	1805	17	3	2	1421	2961	131
400– 450	4786	1980	13	8	2	1363	3316	84
450– 500	5104	2182	9	13	3	1316	3651	112
500– 550	5216	2316	10	66	—	1138	3832	170
550– 600	5003	2341	7	120	3	736	3932	205
600– 650	5204	2430	2	224	2	447	4126	403
650– 700	5778	2529	—	437	2	279	4348	712
700– 750	5589	2530	—	348	3	191	4308	739
750– 800	4555	2330	1	175	2	124	4104	149
800– 850	4158	2292	—	83	—	61	3995	19
850– 900	3675	1947	—	65	—	24	3575	11
900– 950	3438	1773	—	40	—	11	3376	11
950– 1000	3153	1663	—	21	1	6	3123	2
1000– 1050	2676	1352	—	10	—	1	2663	2
1050– 1100	2106	1054	—	5	—	—	2100	1
1100– 1150	1687	787	—	1	—	—	1686	—
1150– 1200	1360	592	—	—	—	3	1357	—
1200– 1250	1018	433	—	—	—	—	1018	—
1250– 1300	807	348	—	—	—	1	806	—
1300– 1350	624	271	—	—	—	—	624	—
1350– 1400	538	204	—	—	—	1	537	—
1400– 1450	425	159	—	—	—	—	425	—
1450– 1500	339	137	—	—	—	—	338	1
1500– 1550	289	114	—	—	—	—	289	—
1550– 1600	220	83	—	—	—	—	220	—
1600– 1650	159	60	—	—	—	1	158	—
1650– 1700	108	40	—	—	—	—	108	—
1700– 1750	74	27	—	—	—	—	74	—
1750– 1800	48	10	—	—	—	—	47	1
1800– 1850	24	4	—	—	—	—	24	—
1850– 1900	18	6	—	—	—	—	18	—
1900– 1950	9	2	—	—	—	—	9	—
1950– 2000	8	1	—	—	—	—	8	—
2000 und höher	19	4	—	—	—	—	19	—
Insgesamt	92166	41385	606	1622	20	11753	75326	2839

Frauen

unter 50	1567	587	3	x	—	242	1322	—
50– 100	1593	638	21	x	—	317	1253	2
100– 150	2003	733	25	x	—	626	1349	3
150– 200	2582	974	14	x	—	958	1603	7
200– 250	3193	1177	22	x	1	1325	1832	13
250– 300	3745	1409	10	x	1	1543	2175	16
300– 350	4242	1790	3	x	—	1586	2621	32
350– 400	4650	2161	3	x	1	1560	2976	110
400– 450	4829	2459	—	x	1	1318	3419	91
450– 500	5162	2855	—	x	2	878	4187	95
500– 550	5727	3314	—	x	3	525	5068	131
550– 600	5782	3418	—	x	2	270	5329	181
600– 650	6144	3731	—	x	2	140	5687	315
650– 700	6228	3661	—	x	1	55	5630	542
700– 750	6012	3567	—	x	3	33	5458	518
750– 800	5053	3262	—	x	—	22	4925	106
800– 850	4196	2728	—	x	—	8	4162	26
850– 900	3520	2319	—	x	—	5	3507	8
900– 950	2818	1848	—	x	—	1	2803	14
950– 1000	2144	1382	—	x	—	—	2139	5
1000– 1050	1584	988	—	x	—	1	1580	3
1050– 1100	1107	689	—	x	—	—	1107	—
1100– 1150	809	496	—	x	—	—	808	1
1150– 1200	575	332	—	x	—	—	575	—
1200– 1250	366	205	—	x	—	—	366	—
1250– 1300	234	125	—	x	—	—	234	—
1300– 1350	185	108	—	x	—	—	185	—
1350– 1400	142	73	—	x	—	—	142	—
1400– 1450	104	56	—	x	—	—	104	—
1450– 1500	68	34	—	x	—	—	68	—
1500– 1550	53	30	—	x	—	—	53	—
1550– 1600	42	24	—	x	—	—	42	—
1600– 1650	24	12	—	x	—	—	24	—
1650– 1700	17	5	—	x	—	—	17	—
1700– 1750	7	2	—	x	—	—	7	—
1750– 1800	5	3	—	x	—	—	5	—
1800– 1850	4	3	—	x	—	—	4	—
1850– 1900	1	—	—	x	—	—	1	—
1900– 1950	—	—	—	x	—	—	—	—
1950– 2000	—	—	—	x	—	—	—	—
2000 und höher	—	—	—	x	—	—	—	—
Insgesamt	86517	47198	101	x	17	11413	72767	2219

Zugang

Rente wegen
vermind.
Erwerbsfähigkeit

204.00 Z

Anzahl und durchschnittlicher Rentenzahlbetrag der Anteils- bzw. Nullrenten wegen verminderter Erwerbsfähigkeit nach Rentenarten sowie nach Alter (Einzelalter) bei Rentenbeginn

Alter bei Rentenbeginn (Jahre)	Insgesamt	Anteilsrenten bzw. Nullrenten wegen verminderter Erwerbsfähigkeit nach SGB VI													
		an Bergleute bzw. wegen Berufsunfähigkeit in Höhe von		wegen Erwerbsunfähigkeit in Höhe von			wegen teilweiser Erwerbsminderung in Höhe der Hälfte	wegen voller Erwerbsminderung in Höhe von			an Bergleute bzw. wegen Berufsunfähigkeit	wegen teilweiser Erwerbsminderung	wegen Erwerbsunfähigkeit	wegen voller Erwerbsminderung	
		2/3	1/3	einer	2/3	1/3		1/4	1/2	3/4					
		der Vollrente		Rente wegen Berufsunfähigkeit			der Vollrente			die wegen Hinzuverdienst nicht gezahlt werden (Nullrenten)					
1	2	3	4	5	6	7	8	9	10	11	12	13	14		
		Anzahl													
bis 20	5	—	—	—	—	—	—	—	4	—	—	—	—	1	
21	2	—	—	—	—	—	—	—	—	—	—	—	—	—	
22	5	—	—	—	—	—	—	—	—	—	—	—	—	—	
23	9	—	—	—	—	—	—	1	2	—	1	—	1	—	
24	9	—	—	—	—	—	—	1	—	2	1	—	2	—	
25	14	—	1	—	—	—	—	1	—	—	1	—	4	—	
26	15	—	—	—	—	—	—	4	1	—	2	—	6	—	
27	22	—	—	—	—	—	—	7	1	1	2	—	5	—	
28	27	2	—	—	—	—	—	5	3	1	4	—	10	—	
29	20	1	—	—	—	—	—	4	—	—	2	—	8	—	
30	20	—	—	—	—	—	—	4	1	2	3	—	6	—	
31	23	—	—	—	—	—	—	4	1	—	2	—	8	—	
32	52	—	1	—	1	—	—	10	2	5	2	—	18	1	
33	31	—	—	—	—	—	—	9	1	—	2	—	8	—	
34	41	1	—	—	—	—	—	7	3	2	4	—	9	—	
35	44	—	—	—	—	—	—	11	3	1	4	—	16	—	
36	57	—	—	—	—	—	—	8	3	4	5	—	17	—	
37	50	1	1	—	—	—	—	14	—	1	9	—	20	—	
38	71	—	1	—	—	—	—	12	4	—	4	—	23	—	
39	73	—	—	—	—	—	—	17	1	4	11	—	25	—	
40	105	1	1	—	—	—	—	10	3	2	13	2	36	—	
41	111	—	—	—	—	—	—	22	1	9	13	—	42	—	
42	128	—	1	—	—	—	—	27	—	7	13	—	48	—	
43	152	1	—	—	—	—	—	26	8	8	13	—	51	—	
44	175	—	1	—	—	—	—	20	4	13	15	—	75	—	
45	185	—	1	—	—	—	—	38	12	11	15	—	89	—	
46	205	2	1	—	—	—	—	46	5	8	14	1	100	—	
47	243	2	1	—	—	—	—	47	7	17	20	—	108	—	
48	290	3	—	—	—	—	—	48	16	17	30	—	128	1	
49	283	—	3	—	—	—	—	42	10	16	33	1	135	—	
50	404	7	3	1	—	—	—	58	16	21	33	4	212	—	
51	501	4	2	—	—	—	—	70	19	20	40	—	286	—	
52	548	10	4	—	—	—	—	70	9	15	37	1	343	—	
53	602	12	3	—	—	—	—	88	15	17	25	—	372	—	
54	679	10	3	—	—	—	—	87	19	10	35	1	435	—	
55	729	10	5	—	—	—	—	111	24	17	45	1	429	—	
56	764	11	5	—	—	—	—	77	23	13	40	2	490	—	
57	764	6	5	—	—	—	—	80	24	29	39	2	490	—	
58	752	9	10	—	—	—	—	70	21	24	51	4	482	—	
59	767	11	8	—	—	—	—	83	22	26	42	1	473	—	
60	567	8	5	—	—	—	—	49	16	19	24	1	364	—	
61	364	8	5	—	—	—	—	36	5	13	17	—	243	—	
62	261	3	3	—	—	—	—	20	5	17	20	—	150	—	
63	131	1	—	—	—	—	—	6	8	7	21	—	65	—	
64*	41	3	1	—	—	—	—	2	5	5	3	1	15	—	
Insgesamt	10341	127	75	1	1	—	—	1378	327	400	726	23	5912	3	1368
		Durchschnittlicher Rentenzahlbetrag in EUR													
bis 20	x	—	—	—	—	—	—	—	—	462,69	—	—	—	—	—
21	x	—	—	—	—	—	—	—	—	—	710,81	—	—	—	—
22	x	—	—	—	—	—	—	—	—	—	—	—	—	—	—
23	x	—	—	—	—	—	—	246,47	190,54	—	629,88	—	—	—	—
24	x	—	—	—	—	—	—	218,59	—	610,82	402,86	—	—	—	—
25	x	—	20,16	—	—	—	—	160,22	—	—	627,01	—	—	—	—
26	x	—	—	—	—	—	—	192,46	170,68	—	652,53	—	—	—	—
27	x	—	—	—	—	—	—	178,19	100,66	315,57	400,21	—	—	—	—
28	x	81,27	—	—	—	—	—	161,36	196,30	93,36	569,55	—	—	—	—
29	x	41,01	—	—	—	—	—	150,39	—	—	591,36	—	—	—	—
30	x	—	—	—	—	—	—	150,48	143,98	310,81	462,30	—	—	—	—
31	x	—	—	—	—	—	—	179,16	212,58	—	553,28	—	—	—	—
32	x	—	106,76	—	146,16	—	—	225,57	158,28	405,49	737,09	—	—	—	—
33	x	—	—	—	—	—	—	175,51	162,84	348,92	609,28	—	—	—	—
34	x	185,61	—	—	—	—	—	180,96	123,79	403,47	574,20	—	—	—	—
35	x	—	—	—	—	—	—	175,39	228,21	393,13	226,48	—	—	—	—
36	x	—	—	—	—	—	—	224,55	—	397,92	619,33	—	—	—	—
37	x	58,25	250,22	—	—	—	—	237,91	201,18	—	558,20	—	—	—	—
38	x	—	124,43	—	—	—	—	194,64	126,75	412,02	591,90	—	—	—	—
39	x	—	—	—	—	—	—	189,86	209,41	362,08	633,13	—	—	—	—
40	x	144,02	224,45	—	—	—	—	188,11	236,41	384,39	667,36	—	—	—	—
41	x	—	—	—	—	—	—	223,27	—	394,11	612,71	—	—	—	—
42	x	—	121,64	—	—	—	—	209,60	216,41	326,33	580,33	—	—	—	—
43	x	217,72	—	—	—	—	—	185,47	223,40	386,69	592,14	—	—	—	—
44	x	—	94,60	—	—	—	—	218,49	205,54	381,36	549,09	—	—	—	—
45	x	—	196,33	—	—	—	—	211,19	190,23	401,02	599,76	—	—	—	—
46	x	367,50	178,81	—	—	—	—	219,11	203,06	309,21	501,47	—	—	—	—
47	x	259,75	100,02	—	—	—	—	195,99	195,64	433,33	578,79	—	—	—	—
48	x	223,92	—	—	—	—	—	205,99	192,54	391,66	568,33	—	—	—	—
49	x	—	102,25	—	—	—	—	199,98	200,39	386,66	618,82	—	—	—	—
50	x	121,07	129,84	501,63	—	—	—	195,97	213,25	370,20	637,20	—	—	—	—
51	x	149,91	44,02	—	—	—	—	205,52	172,38	432,78	640,28	—	—	—	—
52	x	157,01	48,38	—	—	—	—	199,97	188,60	362,67	560,15	—	—	—	—
53	x	143,18	33,37	—	—	—	—	198,31	224,41	338,09	625,11	—	—	—	—
54	x	112,35	49,33	—	—	—	—	210,13	188,87	374,71	604,51	—	—	—	—
55	x	143,72	68,22	—	—	—	—	204,97	195,40	364,07	525,02	—	—	—	—
56	x	142,55	78,89	—	—	—	—	191,25	185,27	369,19	659,45	—	—	—	—
57	x	137,75	50,90	—	—	—	—	192,26	196,53	418,99	696,73	—	—	—	—
58	x	196,11	83,71	—	—	—	—	182,98	202,65	421,16	588,75	—	—	—	—
59	x	144,36	69,50	—	—	—	—	190,20	178,79	354,47	526,79	—	—	—	—
60	x	113,64	67,87	—	—	—	—	187,69	189,19	274,59	477,09	—	—	—	—
61	x	196,31	59,73	—	—	—	—	188,45	257,19	322,97	734,37	—	—	—	—
62	x	161,92	65,36	—	—	—	—	270,02	265,77	378,20	569,74	—	—	—	—

Verteilung der Nichtvertragsrenten nach durchschnittlichen Entgeltpunkten je Jahr an Beitrags- und beitragsfreien Zeiten sowie nach Höhe der angerechneten Beitrags- und beitragsfreien Zeiten

211.00 Z

Zugang

Beitrags- und beitragsfreie Zeiten von ... bis unter ... Jahre	Nichtvertragsrenten wegen verminderter Erwerbsfähigkeit	Durchschnittliche Entgeltpunkte insgesamt je Jahr an Beitrags- und beitragsfreien Zeiten von ... bis unter ... Entgeltpunkten																	
		unter 0,2	0,2-0,3	0,3-0,4	0,4-0,5	0,5-0,6	0,6-0,7	0,7-0,8	0,8-0,9	0,9-1,0	1,0-1,1	1,1-1,2	1,2-1,3	1,3-1,4	1,4-1,5	1,5-1,6	1,6-1,8	1,8 und mehr	
		Anzahl																	
		1	2	3	4	5	6	7	8	9	10	11	12	13	14	15	16	17	18
Männer																			
unter 5	1	—	—	—	—	—	—	—	—	—	—	—	—	—	—	—	—	—	—
5-10	305	213	27	15	7	3	11	8	10	2	7	1	—	—	1	—	—	—	—
10-15	662	319	117	75	49	30	20	21	9	9	8	5	—	—	—	—	—	—	—
15-20	1184	359	229	176	143	96	66	42	28	20	11	7	3	3	—	—	—	1	—
20-25	1752	414	309	293	195	167	117	143	45	32	15	9	7	3	1	—	—	2	—
25-30	2711	423	460	448	375	297	270	175	100	79	42	22	9	5	3	1	—	2	—
30-35	4611	384	587	722	659	562	581	352	229	158	96	74	66	66	32	15	15	15	13
35-40	8650	363	639	1053	1348	1272	1187	983	646	433	300	182	118	71	38	11	5	1	—
40-45	50589	212	386	1386	2951	4548	6039	8250	7277	6595	5014	3049	1885	1246	936	616	199	—	—
45-50	9574	2	1	26	103	339	624	1044	1495	1846	1723	1058	571	340	212	154	36	—	—
50 und mehr	11	—	—	—	—	—	2	—	4	2	—	3	—	—	—	—	—	—	—
Insgesamt	80050	2689	2755	4194	5830	7314	8917	11018	9844	9176	7216	4410	2659	1735	1222	797	260	14	—
Frauen																			
unter 5	2	2	—	—	—	—	—	—	—	—	—	—	—	—	—	—	—	—	—
5-10	479	317	56	47	21	15	8	4	8	1	1	1	—	—	—	—	—	—	—
10-15	1166	361	180	269	216	90	29	16	1	3	—	—	—	—	—	—	—	—	—
15-20	2003	353	210	444	520	299	115	42	12	5	2	1	—	—	—	—	—	—	—
20-25	3124	284	195	547	790	683	334	205	51	22	9	3	—	1	—	—	—	—	—
25-30	5078	197	198	459	1037	1378	995	487	217	72	28	5	3	1	—	1	—	—	—
30-35	8374	213	191	394	1068	2003	2114	1284	672	258	109	46	12	7	2	1	—	—	—
35-40	13626	221	308	427	940	2229	3257	3049	1751	859	339	149	51	31	12	1	2	—	—
40-45	42619	191	260	721	1442	3558	7116	8997	7517	5703	3489	1907	941	432	223	95	27	—	—
45-50	2351	—	1	13	60	205	492	580	406	259	170	88	47	17	8	5	—	—	—
50 und mehr	—	—	—	—	—	—	—	—	—	—	—	—	—	—	—	—	—	—	—
Insgesamt	78822	2139	1599	3321	6094	10460	14460	14664	10635	7182	4147	2201	1054	489	245	103	29	—	—
Männer und Frauen																			
unter 5	3	2	—	—	—	—	—	—	—	—	—	—	—	—	—	—	—	—	—
5-10	784	530	83	62	28	18	19	12	18	3	8	2	—	1	—	—	—	—	—
10-15	1828	680	297	344	265	120	49	37	10	12	8	6	—	—	—	—	—	—	—
15-20	3187	712	439	620	663	395	181	84	40	25	13	8	3	3	—	—	—	1	—
20-25	4876	698	504	840	985	850	451	348	96	54	24	12	7	4	1	—	—	2	—
25-30	7789	620	658	907	1412	1675	1265	662	317	151	70	27	12	6	3	2	2	—	—
30-35	12985	597	778	1116	1727	2565	2695	1636	901	416	205	120	78	73	34	16	15	13	—
35-40	22276	584	947	1480	2288	3501	4444	4032	2397	1292	639	331	169	102	50	12	7	1	—
40-45	93208	403	646	2107	4393	8106	13155	17247	14794	12298	8503	4956	2826	1678	1159	711	226	—	—
45-50	11925	2	2	39	163	544	1116	1624	1901	2105	1893	1146	618	357	220	159	36	—	—
50 und mehr	11	—	—	—	—	—	2	—	4	2	—	3	—	—	—	—	—	—	—
Insgesamt	158872	4828	4354	7515	11924	17774	23377	25682	20479	16358	11363	6611	3713	2224	1467	900	289	14	—

Hinweis: Statistisch nicht auswertbare Fälle wurden nicht in die Auswertung einbezogen.

Rente wegen
vermind.
Erwerbsfähigkeit

213.00 Z Durchschnittliche Berechnungswerte und Verhältnis von Rentenzahlbetrag zum Entgelt für Nichtvertragsrenten nach Höhe des monatlichen beitragspflichtigen Entgeltes sowie nach Jahr des Leistungsfalls

Durchschnittliches beitragspflichtiges Monatsentgelt im Jahr vor dem Leistungsfall von ... bis unter ... EUR	Männer							Frauen								
	insgesamt	Verhältnis von Rentenzahlbetrag* zum Entgelt	Rentenzahlbetrag	Beitrags- und beitragsfreie Zeiten	Beitragszeiten	Entgeltpunkte je Jahr an		Alter bei Rentenbeginn	insgesamt	Verhältnis von Rentenzahlbetrag* zum Entgelt	Rentenzahlbetrag	Beitrags- und beitragsfreie Zeiten	Beitragszeiten	Entgeltpunkte je Jahr an		Alter bei Rentenbeginn
						Beitrags- und beitragsfreien Zeiten**	Beitragszeiten**							Beitrags- und beitragsfreien Zeiten**	Beitragszeiten**	
	Durchschnittswerte							Durchschnittswerte								
	v. H.	EUR	Jahre		Entgeltpunkte		Jahre	v. H.	EUR	Jahre		Entgeltpunkte		Jahre		
1	2	3	4	5	6	7	8	9	10	11	12	13	14	15	16	

Der Leistungsfall ist 2010 eingetreten und das beitragspflichtige Entgelt bezieht sich auf das Jahr 2009

unter 250	2495	x	397,71	37,37	22,80	0,4933	0,5051	47,75	2632	x	457,20	35,11	20,08	0,5596	0,5231	47,31
250 – 500	155	156,30	525,12	38,60	17,31	0,6341	0,5739	40,96	417	139,93	480,76	36,34	21,63	0,6047	0,5560	47,37
500 – 750	191	92,68	501,94	39,05	19,95	0,6134	0,5796	42,99	623	91,34	515,98	37,76	23,61	0,6317	0,5773	47,81
750 – 1000	269	66,50	527,92	40,31	25,93	0,6484	0,6379	47,28	1026	71,01	562,30	38,61	25,80	0,6854	0,6379	49,04
1000 – 1250	473	55,27	563,56	40,42	28,64	0,6974	0,7050	49,93	1338	57,61	584,66	38,74	26,39	0,7021	0,6642	49,70
1250 – 1500	623	47,28	587,19	40,88	29,06	0,7353	0,7412	49,53	1407	51,17	632,26	39,39	27,40	0,7465	0,7098	49,96
1500 – 1750	706	44,26	650,22	41,69	30,11	0,7826	0,7833	49,82	1269	46,25	674,31	40,01	27,82	0,7858	0,7530	49,76
1750 – 2000	786	40,94	690,24	41,81	30,47	0,8271	0,8323	50,05	1096	41,24	694,12	40,05	27,68	0,8168	0,7894	49,77
2000 – 2250	828	38,39	733,48	41,75	30,71	0,8626	0,8752	50,55	913	38,01	725,39	40,48	28,23	0,8526	0,8302	49,90
2250 – 2500	840	36,88	790,31	42,31	31,94	0,9168	0,9284	50,98	786	36,89	787,39	41,07	29,13	0,9045	0,8829	50,19
2500 – 2750	821	35,75	845,27	42,74	32,91	0,9797	0,9914	51,53	677	34,48	814,11	41,14	29,03	0,9281	0,9114	50,17
2750 – 3000	723	34,55	894,68	42,67	32,75	1,0144	1,0278	51,60	577	32,93	852,13	41,48	29,89	0,9828	0,9729	50,87
3000 – 3250	527	33,54	944,23	43,22	34,01	1,0716	1,0877	52,35	437	31,48	885,17	41,78	30,99	1,0231	1,0302	51,71
3250 – 3500	393	32,60	992,38	43,36	33,45	1,1088	1,1302	51,96	344	30,04	914,78	41,51	29,50	1,0554	1,0614	50,64
3500 – 3750	350	31,33	1025,86	43,01	32,55	1,1631	1,1916	51,43	222	27,97	911,54	41,72	29,66	1,0916	1,1210	50,75
3750 – 4000	282	30,36	1060,54	43,09	32,96	1,2081	1,2453	51,94	129	28,44	997,08	41,88	30,81	1,1285	1,1613	51,72
4000 und mehr	1039	27,70	1217,73	42,94	32,63	1,3557	1,4422	52,76	355	26,09	1117,80	42,05	28,98	1,2626	1,3331	50,41
Insgesamt	11501	x	727,63	41,05	29,20	0,8512	0,8677	50,01	14248	x	655,80	39,01	26,16	0,7745	0,7474	49,34
Ohne Entgeltangabe ***	603	x	598,54	40,71	29,39	0,7450	0,7604	50,71	688	x	598,06	38,86	23,04	0,7268	0,7090	46,64

Der Leistungsfall ist 2011 eingetreten und das beitragspflichtige Entgelt bezieht sich auf das Jahr 2010

unter 250	12582	x	415,93	37,69	25,26	0,5120	0,5278	49,98	10573	x	430,02	34,38	21,19	0,5327	0,5096	49,22
250 – 500	626	157,93	522,76	38,52	24,76	0,6425	0,6319	48,13	1475	141,43	475,03	35,83	24,78	0,5958	0,5624	50,86
500 – 750	632	93,87	518,15	38,99	24,57	0,6348	0,6218	47,38	1769	87,67	495,68	36,56	25,23	0,6111	0,5736	50,33
750 – 1000	905	67,85	540,32	39,85	28,38	0,6543	0,6584	50,17	2793	67,86	534,43	38,18	27,64	0,6598	0,6244	51,09
1000 – 1250	1672	57,01	580,11	40,57	30,54	0,7069	0,7119	51,39	3186	56,61	572,51	38,63	28,05	0,6920	0,6589	51,02
1250 – 1500	1987	49,22	610,82	41,07	31,46	0,7404	0,7446	51,67	2984	49,56	611,09	39,33	28,79	0,7305	0,6990	51,11
1500 – 1750	2332	45,30	664,55	41,27	31,78	0,7912	0,7982	51,76	2568	44,50	649,60	39,91	29,05	0,7757	0,7494	50,89
1750 – 2000	2427	42,59	719,72	41,94	33,14	0,8422	0,8522	52,45	1990	40,99	688,54	40,21	29,48	0,8162	0,7954	51,02
2000 – 2250	2882	38,44	731,36	41,98	31,62	0,8512	0,8670	51,04	2106	37,15	705,40	40,38	28,05	0,8244	0,8174	49,61
2250 – 2500	2357	37,58	804,25	42,86	34,95	0,9383	0,9464	53,28	1452	35,16	749,80	40,75	30,61	0,8992	0,8859	51,77
2500 – 2750	2168	35,97	850,61	43,25	36,30	0,9889	0,9987	54,22	1190	33,04	779,75	41,25	30,67	0,9429	0,9292	51,33
2750 – 3000	1909	34,36	888,86	43,24	36,03	1,0297	1,0402	53,95	906	31,58	815,86	41,56	31,23	0,9806	0,9740	51,67
3000 – 3250	1317	33,14	932,25	43,39	35,91	1,0737	1,0855	53,67	720	29,93	841,87	41,53	31,73	1,0187	1,0178	52,31
3250 – 3500	996	31,80	966,81	43,49	35,75	1,1222	1,1368	53,48	493	28,72	871,84	41,86	30,84	1,0597	1,0735	51,37
3500 – 3750	732	30,99	1013,95	43,42	35,64	1,1670	1,1912	53,67	342	28,12	919,13	41,80	31,70	1,1044	1,1308	52,62
3750 – 4000	543	30,40	1066,17	43,53	35,15	1,2239	1,2524	53,16	207	27,66	973,00	42,17	30,45	1,1543	1,1875	51,05
4000 und mehr	1907	27,68	1218,22	43,28	34,72	1,3593	1,4238	53,77	537	25,50	1100,23	41,99	30,49	1,2683	1,3415	51,69
Insgesamt	37974	x	664,57	40,64	30,49	0,7847	0,7988	51,58	35291	x	586,17	37,90	26,38	0,7096	0,6880	50,48
Ohne Entgeltangabe ***	2239	x	603,97	40,81	30,94	0,7377	0,7555	51,88	2381	x	565,08	37,87	24,87	0,6926	0,6743	49,18

Der Leistungsfall ist 2012 eingetreten und das beitragspflichtige Entgelt bezieht sich auf das Jahr 2011

unter 250	64	x	503,55	38,24	27,10	0,6734	0,6924	50,95	173	x	427,51	32,87	24,09	0,5760	0,5743	53,35
250 – 500	198	147,81	505,53	38,34	30,51	0,6537	0,6707	54,36	683	125,38	423,29	34,31	25,38	0,5679	0,5496	53,01
500 – 750	197	83,92	462,72	37,96	27,63	0,6052	0,6160	51,54	643	80,50	455,32	35,55	26,65	0,5906	0,5650	52,70
750 – 1000	410	66,94	531,71	40,07	30,07	0,6476	0,6479	51,62	1002	62,76	495,33	37,70	28,46	0,6396	0,6120	52,24
1000 – 1250	594	56,48	576,98	40,29	31,52	0,7062	0,7120	52,61	919	52,99	537,49	38,22	29,08	0,6774	0,6544	52,39
1250 – 1500	761	51,10	633,43	41,28	33,48	0,7500	0,7572	53,37	849	48,73	600,01	39,18	29,88	0,7282	0,7028	52,22
1500 – 1750	832	46,98	687,47	41,46	33,77	0,7950	0,8044	53,61	667	43,85	637,17	39,41	29,50	0,7815	0,7594	51,70
1750 – 2000	1002	42,41	715,22	41,97	32,66	0,8343	0,8449	51,96	665	39,84	670,51	40,32	28,64	0,8065	0,7955	50,08
2000 – 2250	2675	37,16	692,54	41,22	25,71	0,7755	0,8069	46,20	1756	35,02	648,07	39,90	22,43	0,7364	0,7723	44,60
2250 – 2500	772	38,71	826,22	42,87	36,08	0,9558	0,9643	54,28	324	33,52	715,84	40,89	31,29	0,8945	0,8881	52,02
2500 – 2750	641	35,68	842,73	43,46	37,55	1,0033	1,0099	55,00	256	32,37	761,66	41,37	30,96	0,9394	0,9322	51,35
2750 – 3000	525	34,18	884,93	43,20	37,22	1,0534	1,0555	54,64	146	28,35	732,15	41,20	30,66	0,9654	0,9657	51,40
3000 – 3250	414	32,89	923,40	43,06	37,01	1,0928	1,0872	54,29	153	28,28	792,08	41,81	31,46	1,0434	1,0415	51,46
3250 – 3500	282	31,24	948,25	43,05	36,84	1,1516	1,1490	54,16	102	26,78	813,05	41,69	31,63	1,0579	1,0621	51,82
3500 – 3750	214	31,09	1016,43	42,89	37,68	1,2026	1,2023	55,16	55	25,60	837,73	41,62	30,34	1,0666	1,0859	50,85
3750 – 4000	151	28,85	1009,43	42,58	35,74											

Durchschnittliche Berechnungswerte und Verhältnis von Rentenzahlbetrag zum Entgelt bei vorausgehender versicherungspflichtiger Beschäftigung für Nichtvertragsrenten nach Höhe des monatlichen beitragspflichtigen Entgeltes sowie nach Jahr des Leistungsfalls

Zugang

Durchschnittliches beitragspflichtiges Monatsentgelt im Jahr vor dem Leistungsfall von ... bis unter ... EUR	Männer							Frauen								
	insgesamt	Verhältnis von Rentenzahlbetrag* zum Entgelt	Rentenzahlbetrag	Beitrags- und beitragsfreie Zeiten	Beitragszeiten	Entgeltpunkte je Jahr an		Alter bei Rentenbeginn	insgesamt	Verhältnis von Rentenzahlbetrag* zum Entgelt	Rentenzahlbetrag	Beitrags- und beitragsfreie Zeiten	Beitragszeiten	Entgeltpunkte je Jahr an		Alter bei Rentenbeginn
						Beitrags- und beitragsfreien Zeiten**	Beitragszeiten**							Beitrags- und beitragsfreien Zeiten**	Beitragszeiten**	
	Durchschnittswerte							Durchschnittswerte								
	v. H.	EUR	Jahre		Entgeltpunkte		Jahre	v. H.	EUR	Jahre		Entgeltpunkte		Jahre		
1	2	3	4	5	6	7	8	9	10	11	12	13	14	15	16	

Der Leistungsfall ist 2010 eingetreten und das beitragspflichtige Entgelt aus versicherungspflichtiger Beschäftigung bezieht sich auf das Jahr 2009

unter 250	13	x	670,51	40,40	19,93	0,7824	0,6915	41,46	26	x	569,68	36,38	19,92	0,7141	0,6776	46,27
250 – 500	99	149,34	511,05	37,89	16,88	0,6197	0,5645	41,46	308	141,04	487,51	36,23	21,75	0,6107	0,5639	47,71
500 – 750	114	94,81	500,44	38,55	16,53	0,6109	0,5528	40,20	439	90,99	513,44	37,70	23,54	0,6286	0,5750	47,84
750 – 1000	142	62,38	497,04	39,64	23,85	0,6175	0,6004	45,99	753	70,44	557,60	38,68	25,91	0,6846	0,6373	49,14
1000 – 1250	267	55,45	568,02	40,00	28,56	0,6810	0,6862	50,36	1032	56,77	577,58	38,58	26,53	0,6980	0,6604	49,99
1250 – 1500	404	46,57	577,17	40,69	29,01	0,7141	0,7175	49,65	1155	51,00	630,25	39,37	27,44	0,7446	0,7065	50,01
1500 – 1750	499	43,62	641,27	41,65	30,04	0,7679	0,7678	49,78	1061	45,79	668,21	39,93	28,01	0,7811	0,7475	50,04
1750 – 2000	542	40,16	676,19	41,64	30,18	0,8056	0,8083	49,85	917	40,86	687,56	39,99	27,49	0,8080	0,7793	49,66
2000 – 2250	624	37,38	714,58	41,63	30,28	0,8379	0,8495	50,26	785	37,81	721,37	40,52	28,25	0,8455	0,8205	49,89
2250 – 2500	707	36,53	783,95	42,26	31,74	0,9030	0,9134	50,81	704	36,60	781,80	41,10	29,30	0,8995	0,8741	50,26
2500 – 2750	718	35,26	833,88	42,67	32,80	0,9675	0,9785	51,44	616	34,39	812,51	41,13	28,89	0,9237	0,9048	50,00
2750 – 3000	663	34,54	894,51	42,71	32,75	1,0075	1,0183	51,52	544	32,76	847,60	41,47	29,81	0,9778	0,9658	50,76
3000 – 3250	473	33,15	933,30	43,20	33,79	1,0606	1,0760	52,14	405	31,35	881,00	41,81	30,87	1,0161	1,0208	51,55
3250 – 3500	354	32,46	987,86	43,42	33,38	1,0974	1,1171	51,79	328	30,14	916,81	41,48	29,42	1,0514	1,0562	50,58
3500 – 3750	319	31,09	1017,72	43,02	32,53	1,1541	1,1807	51,36	205	27,97	911,25	41,80	29,56	1,0877	1,1155	50,58
3750 – 4000	267	30,27	1055,73	43,07	32,79	1,1986	1,2355	51,81	121	28,71	1005,94	41,90	31,08	1,1288	1,1616	52,02
4000 und mehr	970	27,49	1218,58	42,95	32,54	1,3530	1,4380	52,64	344	26,08	1119,82	42,13	28,95	1,2651	1,3356	50,35
Insgesamt	7175	x	840,41	42,13	31,08	0,9664	0,9849	50,70	9743	x	708,53	39,97	27,69	0,8311	0,8067	49,91
Ohne Entgeltangabe ***	12	x	717,29	43,42	35,01	0,8320	0,8228	53,58	5	x	707,91	43,63	37,25	0,7548	0,7528	55,60

Der Leistungsfall ist 2011 eingetreten und das beitragspflichtige Entgelt aus versicherungspflichtiger Beschäftigung bezieht sich auf das Jahr 2010

unter 250	56	x	540,17	39,21	27,00	0,6860	0,6803	49,59	187	x	471,89	34,86	25,35	0,6030	0,5841	52,50
250 – 500	327	149,34	499,31	37,22	23,83	0,6287	0,6148	48,63	1055	138,72	466,88	35,52	25,04	0,5949	0,5656	51,47
500 – 750	302	91,03	496,14	38,67	22,74	0,6168	0,5869	46,09	1023	86,78	494,32	36,83	25,11	0,6114	0,5695	49,95
750 – 1000	471	62,62	500,08	39,25	27,65	0,6246	0,6292	50,18	1758	66,01	521,00	38,15	27,71	0,6546	0,6186	51,24
1000 – 1250	909	55,39	564,04	40,36	30,23	0,6845	0,6887	51,33	2188	55,57	562,75	38,64	28,35	0,6848	0,6507	51,30
1250 – 1500	1196	47,73	592,68	40,95	31,08	0,7193	0,7221	51,52	2223	48,67	600,95	39,25	29,07	0,7201	0,6887	51,44
1500 – 1750	1362	43,58	638,46	41,25	31,80	0,7695	0,7757	51,78	1914	43,49	635,42	39,98	29,38	0,7672	0,7399	51,11
1750 – 2000	1475	40,63	686,49	41,68	32,63	0,8117	0,8214	52,24	1467	40,32	677,97	40,22	29,43	0,8057	0,7832	51,00
2000 – 2250	2062	36,65	695,81	41,57	30,38	0,8107	0,8298	50,32	1713	36,19	686,18	40,26	27,58	0,8053	0,8000	49,27
2250 – 2500	1745	36,50	782,21	42,78	34,82	0,9125	0,9198	53,26	1190	34,55	736,97	40,64	30,63	0,8890	0,8729	51,81
2500 – 2750	1770	35,23	833,73	43,30	36,48	0,9716	0,9799	54,32	1026	32,31	762,24	41,14	30,49	0,9309	0,9157	51,26
2750 – 3000	1609	33,70	871,75	43,27	36,09	1,0127	1,0211	53,91	817	31,10	803,90	41,50	31,22	0,9703	0,9598	51,66
3000 – 3250	1151	32,59	917,09	43,40	35,72	1,0581	1,0689	53,47	649	29,68	834,49	41,61	31,63	1,0127	1,0071	52,13
3250 – 3500	874	31,56	958,75	43,63	35,86	1,1084	1,1193	53,38	448	28,41	861,80	41,87	30,73	1,0493	1,0587	51,22
3500 – 3750	634	30,58	999,41	43,43	35,53	1,1510	1,1704	53,42	311	27,86	909,82	41,80	31,55	1,0874	1,1093	52,41
3750 – 4000	489	30,18	1058,85	43,61	35,23	1,2155	1,2383	53,08	189	27,45	967,64	42,10	30,11	1,1516	1,1865	50,87
4000 und mehr	1710	27,23	1213,74	43,28	34,51	1,3505	1,4141	53,55	504	25,43	1104,34	42,09	30,47	1,2676	1,3392	51,58
Insgesamt	18142	x	798,21	42,19	33,21	0,9307	0,9447	52,43	18662	x	654,90	39,52	28,79	0,7916	0,7717	51,12
Ohne Entgeltangabe ***	15	x	738,81	43,87	36,34	0,9625	1,0111	54,73	13	x	654,73	41,59	34,47	0,8013	0,8151	55,00

Der Leistungsfall ist 2012 eingetreten und das beitragspflichtige Entgelt aus versicherungspflichtiger Beschäftigung bezieht sich auf das Jahr 2011

unter 250	46	x	492,33	37,35	27,94	0,6838	0,6991	52,76	145	x	416,67	31,64	23,97	0,5749	0,5693	54,32
250 – 500	146	152,98	518,19	38,30	30,95	0,6678	0,6887	54,84	510	126,23	418,19	34,01	25,19	0,5723	0,5561	53,24
500 – 750	121	82,05	448,89	37,46	27,02	0,5977	0,6061	51,54	335	77,19	436,52	35,85	26,15	0,5820	0,5536	51,90
750 – 1000	191	64,64	506,90	40,03	29,17	0,6296	0,6250	50,88	496	59,59	469,81	37,92	28,29	0,6317	0,6051	51,83
1000 – 1250	235	53,74	545,81	40,38	31,09	0,6877	0,6937	52,14	495	50,87	514,99	38,60	29,17	0,6747	0,6471	52,00
1250 – 1500	348	48,95	602,23	41,11	32,55	0,7289	0,7358	52,55	491	47,50	587,00	39,54	29,76	0,7241	0,6956	51,74
1500 – 1750	335	43,94	644,85	41,20	33,11	0,7636	0,7702	53,16	356	40,80	592,83	39,35	28,79	0,7644	0,7378	50,91
1750 – 2000	514	38,55	648,62	41,41	29,53	0,7748	0,7877	49,46	418	38,00	640,68	40,64	27,53	0,7865	0,7760	48,64
2000 – 2250	2192	35,64	660,05	40,76	23,20	0,7358	0,7730	44,30	1639	34,57	637,79	39,87	21,69	0,7231	0,7622	43,92
2250 – 2500	427	36,49	780,01	42,78	35,75	0,9149	0,9197	53,98	234	31,71	677,88	40,88	30,96	0,8841	0,8774	51,68
2500 – 2750	427	33,84	799,66	43,36	37,20	0,9690	0,9704	54,58	178	30,12	708,90	41,57	30,54	0,9203	0,9073	50,61
2750 – 3000	383	32,50	842,44	43,10	37,10	1,0235	1,0189	54,37	123	27,47	710,42	41,22	30,72	0,9510	0,9452	51,23
3000 – 3250	324	31,32	878,35	42,93	36,97	1,0601	1,0474	54,13	130	26,61	745,24	41,85	30,99	1,0248	1,0173	50,91
3250 – 3500	177	29,40	891,84	42,84	36,68	1,1132	1,1029	53,95	88	25,86	785,15	41,75	31,45	1,0438	1,0459	51,73
3500 – 3750	219	29,54	965,18	42,73	37,35	1,1773	1,1708	54,76	50	25,35	831,32	42,05	30,63	1,0666	1,0794	50,56
3750 – 4000	124	27,95	975,87	42,59	35,86	1,2021	1,2025	53,44	30	28,73	1002,21	41,56	29,88	1,1334	1,1734	51,03
4000 und mehr	450	25,36	1131,11	42,45	34,65	1,3849	1,4199	52,98	101	22,94	984,55	41,80	30,15	1,2391	1,3250	51,20
Insgesamt	6657	x	730,01	41,49	30,40	0,8661	0,8822	50,15	5799	x	589,20	38,89	26,52	0,7363	0,7355	49,43
Ohne Entgeltangabe ***	10	x	917,35	43,75	34,48	0,9331	0,9500	53,80	4	x	566,09	42,54	35,10	0,7578	0,7632	56,00

* Rentenbetrag (incl. Übergangszuschlag) plus Auffüllbetrag/Rentenzuschlag.

** Summe der Entgeltpunkte (ohne Auswirkung eine ggf. vorliegenden Versorgungsausgleichs) dividiert durch die entsprechende Monatszahl multipliziert mit 12.

*** Oder letzter Beitrag vor dem aktuellen Leistungsfall war ein freiwilliger Beitrag.

Rente wegen vermind. Erwerbsfähigkeit

220.01 Z
IVerteilung nach Alter (Altersgruppen) bei Rentenbeginn sowie durchschnittliches Alter bei Rentenbeginn
nach Diagnosen (1. Diagnose)
Männer

Diagnosen- schlüsselzahl	Diagnose	Renten wegen vermind- erter Erwerbs- fähigkeit* insgesamt	Zugangsalter (Unterschied zwischen Rentenbeginns- und Geburtsjahr)									Durch- schnitts- alter bei Renten- beginn
			bis 30	30-34	35-39	40-44	45-49	50-54	55-59	60 und höher		
			Anzahl									
1	2	3	4	5	6	7	8	9	10			
A00-B99	Bestimmte infektiöse und parasitäre Krankheiten	495	4	17	33	66	92	132	113	38	49,56	
A00-A09	Infektiöse Darmkrankheiten	6	—	—	—	1	1	2	—	—	51,83	
A15-A19	Tuberkulose	31	—	1	3	4	5	7	8	3	50,39	
A20-A28	Bestimmte bakterielle Zoonosen	1	—	—	—	—	—	—	—	1	60,00	
A30-A49	Sonstige bakterielle Krankheiten	36	—	1	—	2	6	13	9	5	52,81	
A50-A64	Infektionen vorwiegend durch GV übertragen	13	—	1	2	1	1	3	5	—	48,54	
A65-A69	Sonstige Spirochätenkrankheiten	10	—	—	—	1	3	2	2	2	52,20	
A70-A74	Sonstige Krankheiten durch Chlamydien	1	—	—	—	—	—	1	—	—	53,00	
A75-A79	Rickettsiosen	—	—	—	—	—	—	—	—	—	—	
A80-A89	Virusinfektionen des Zentralnervensystems	14	—	—	1	1	1	5	4	2	52,07	
A90-A99	Durch Arthropoden übertragene Viruskrankheiten und virale hämorrhagische Fieber	—	—	—	—	—	—	—	—	—	—	
B00-B09	Virusinfektionen durch (Schleim)Hautläsionen gekennz.	10	—	—	1	—	—	3	5	1	54,10	
B15-B19	Virushepatitis	131	2	3	7	13	21	40	37	8	50,29	
darunter: B18	Chronische Virushepatitis	115	2	2	7	11	17	39	30	7	50,15	
B20-B24	HIV-Krankheit [Humane Immundefiz.-Viruskrankh.]	199	1	9	16	39	48	49	31	6	47,46	
B25-B34	Sonstige Viruskrankheiten	2	—	—	—	—	1	1	—	—	48,00	
B35-B49	Mykosen	8	—	—	2	1	1	1	2	1	48,50	
B50-B64	Protozoenkrankheiten	7	—	1	—	3	2	—	1	—	44,71	
B65-B83	Helminthosen	3	—	—	—	—	1	—	—	2	56,67	
B85-B89	Pedikulose, Akarinoase und sonst. Parasitenbefall der Haut	4	1	—	—	—	1	—	—	2	49,00	
B90-B94	Folgezustände von infektiösen und parasitären Krankheiten	16	—	—	1	—	—	4	7	4	55,25	
darunter: B91	Folgezustände der Poliomyelitis	13	—	—	—	—	—	3	7	3	56,46	
B95-B98	Bakterien, Viren und sonst. Infektionserreger als Ursache von Krankheiten, die in anderen Kapiteln klassifiziert sind	3	—	1	—	—	—	1	—	1	47,33	
B99	Sonstige Infektionskrankheiten	—	—	—	—	—	—	—	—	—	—	
C00-D48	Neubildungen	11364	158	133	257	599	1399	2789	4092	1937	53,44	
C00-C14	BN der Lippe, der Mundhöhle und des Pharynx	1257	3	3	11	60	187	375	464	154	53,60	
davon: C00	BN der Lippe	6	—	—	—	—	—	2	4	—	55,67	
C01	BN des Zungengrundes	84	—	—	—	7	7	27	36	7	53,67	
C02	BN sonstiger und n.n.bez. Teile der Zunge	120	—	1	1	6	22	33	43	14	53,37	
C03	BN des Zahnfleisches	18	—	—	1	1	6	3	7	—	51,28	
C04	BN des Mundbodens	206	—	—	1	6	42	66	67	24	53,41	
C05	BN des Gaumens	38	—	—	2	2	5	8	14	7	53,66	
C06	BN sonstiger und n. n. bez. Teile des Mundes	32	—	—	1	5	1	14	9	2	52,16	
C07	BN der Parotis	14	—	1	—	2	2	3	5	1	50,57	
C08	BN sonstiger und n. n. bez. großer Speicheldrüsen	7	—	—	—	—	1	—	6	—	55,29	
C09	BN der Tonsille	114	—	—	—	4	14	33	46	17	54,29	
C10	BN des Oropharynx	293	—	—	1	9	38	96	109	40	54,21	
C11	BN des Nasopharynx	58	3	1	3	7	8	12	20	4	50,19	
C12	BN des Recessus piriformis	12	—	—	—	—	2	3	5	2	54,33	
C13	BN des Hypopharynx	226	—	—	1	11	30	67	86	31	54,06	
C14	BN sonstiger und ungenau bezeichneter Lokalisationen der Lippe, der Mundhöhle und des Pharynx	29	—	—	—	—	9	8	7	5	53,14	
C15-C26	BN der Verdauungsorgane	3031	13	21	52	157	366	751	1161	510	54,02	
davon: C15	BN des Ösophagus	417	1	1	3	22	54	127	149	60	53,90	
C16	BN des Magens	534	2	5	17	30	70	114	192	104	53,81	
C17	BN des Dünndarmes	34	—	1	1	2	4	15	9	2	51,91	
C18	BN des Kolons	542	3	9	17	26	62	123	203	99	53,76	
C19	BN am Rektosigmoid, Übergang	53	—	—	—	3	6	15	22	7	54,21	
C20	BN des Rektums	653	1	1	5	28	76	152	280	110	54,71	
C21	BN des Anus und des Analkanals	58	1	1	3	2	8	17	16	10	52,34	
C22	BN der Leber und der intrahepat. Gallengänge	216	3	1	1	11	18	58	84	40	54,38	
C23	BN der Gallenblase	26	—	1	1	4	1	7	9	3	52,04	
C24	BN sonstiger und n. n. bez. Teile der Gallenwege	51	—	—	—	3	3	11	19	15	55,96	
C25	BN des Pankreas	431	2	1	4	25	59	111	172	57	53,78	
C26	BN sonst. und ungenau bezeichneter Verdauungsorgane	16	—	—	—	1	5	1	6	3	53,69	
C30-C39	BN der Atmungsorgane und sonstiger intrathorakaler Organe	2561	2	5	26	79	266	640	1021	522	55,00	
davon: C30	BN der Nasenhöhle und des Mittelohres	20	—	—	1	1	3	5	6	4	54,10	
C31	BN der Nasennebenhöhlen	28	—	1	—	3	3	8	9	4	52,71	
C32	BN des Larynx	320	—	—	1	11	41	84	121	62	54,79	
C33	BN der Trachea	7	—	—	—	—	1	1	3	2	55,71	
C34	BN der Bronchien und der Lunge	2148	2	4	21	63	212	531	871	444	55,10	
C37	BN des Thymus	9	—	—	2	—	2	2	1	2	50,33	
C38	BN des Herzens, des Mediastinums u. d. Pleura	26	—	—	1	—	3	9	10	3	54,04	
C39	BN sonstiger und ungenau bezeichneter Lokalisationen des Atmungssystems und sonstiger intrathorakaler Organe	3	—	—	—	1	1	—	—	1	52,00	
C40-C41	BN des Knochens und des Gelenkknorpels	68	9	5	6	6	9	16	13	4	45,72	
davon: C40	BN des Knochens u. des Gelenkknorpels der Extremitäten	20	3	1	2	2	2	3	5	2	46,05	
C41	BN des Knochens und des Gelenkknorpels sonstiger und n. n. bez. Lokalisationen	48	6	4	4	4	7	13	8	2	45,58	
C43-C44	Melanom und sonstige BN der Haut	158	2	6	5	16	20	40	37	32	52,03	
davon: C43	Bösartiges Melanom der Haut	133	—	6	5	15	17	33	30	27	51,97	
C44	Sonstige bösartige Neubildungen der Haut	25	2	—	—	1	3	7	7	5	52,32	

* Ohne Renten für Bergleute wegen Vollendung des 50. Lebensjahres

Verteilung nach Alter (Altersgruppen) bei Rentenbeginn sowie durchschnittliches Alter bei Rentenbeginn nach Diagnosen (1. Diagnose)
Männer

220.01 Z
II

Zugang

Diagnoseschlüsselzahl	Diagnose	Renten wegen verminderter Erwerbsfähigkeit* insgesamt	Zugangsalter (Unterschied zwischen Rentenbeginns- und Geburtsjahr)									Durchschnittsalter bei Rentenbeginn
			bis 30	30-34	35-39	40-44	45-49	50-54	55-59	60 und höher		
			Anzahl									
1	2	3	4	5	6	7	8	9	10			
C45-C49	BN des mesothelialen Gewebes u. des Weichteilgewebes	151	6	7	10	10	23	36	39	20	50,29	
davon: C45	Mesotheliom	33	—	—	1	1	5	9	14	3	53,67	
C46	Kaposi-Sarkom	3	—	—	—	1	—	1	—	1	52,33	
C47	BN der peripheren Nerven und des autonomen Nervensystems	6	1	3	—	—	1	1	—	—	36,67	
C48	BN des Retroperitoneums und des Peritoneums	17	1	—	—	2	2	4	4	4	51,94	
C49	BN sonst. Bindegewebes u. a. Weichteilgewebe	92	4	4	9	6	15	21	21	12	49,60	
C50	BN der Brustdrüse [Mamma]	28	—	—	1	4	—	9	10	4	53,57	
davon: C51-C58	BN der weiblichen Genitalorgane	x	x	x	x	x	x	x	x	x	x	
C51	BN der Vulva	x	x	x	x	x	x	x	x	x	x	
C52	BN der Vagina	x	x	x	x	x	x	x	x	x	x	
C53	BN der Cervix uteri	x	x	x	x	x	x	x	x	x	x	
C54	BN des Corpus uteri	x	x	x	x	x	x	x	x	x	x	
C55	BN des Uterus, Teil n. n. bez.	x	x	x	x	x	x	x	x	x	x	
C56	BN des Ovars	x	x	x	x	x	x	x	x	x	x	
C57	BN sonstiger und n. n. bez. weibl. Genitalorgane	x	x	x	x	x	x	x	x	x	x	
C58	BN der Plazenta	x	x	x	x	x	x	x	x	x	x	
C60-C63	BN der männlichen Genitalorgane	742	11	10	14	16	51	123	332	185	55,23	
davon: C60	BN des Penis	24	1	—	1	—	4	7	7	4	52,42	
C61	BN der Prostata	619	—	—	—	2	31	99	311	176	57,11	
C62	BN des Hodens	92	10	9	12	14	15	16	12	4	43,79	
C63	BN sonstiger und n. n. bez. männl. Genitalorgane	7	—	1	1	—	1	1	2	1	49,43	
C64-C68	BN der Harnorgane	652	—	1	9	16	67	166	261	132	55,11	
davon: C64	BN der Niere, ausgenommen Nierenbecken	278	—	—	5	9	34	74	109	47	54,52	
C65	BN des Nierenbeckens	24	—	—	1	1	2	5	6	9	55,38	
C66	BN des Ureters	9	—	—	—	—	1	4	2	2	55,33	
C67	BN der Harnblase	298	—	1	2	4	28	74	125	64	55,57	
C68	BN sonstiger und n. n. bez. Harnorgane	43	—	—	1	2	2	9	19	10	55,58	
C69-C72	BN des Auges, des Gehirns und sonstiger Teile des ZNS	687	35	34	44	85	119	143	158	69	48,71	
davon: C69	BN des Auges und der Augenanhangsgebilde	14	—	—	—	2	2	4	4	2	52,36	
C70	BN der Meningen	8	1	2	—	—	2	2	1	—	43,75	
C71	BN des Gehirns	649	34	30	44	82	111	130	151	67	48,70	
C72	BN des Rückenmarkes, der Hirnnerven und anderer Teile des ZNS	16	—	2	—	1	4	7	2	—	48,44	
C73-C75	BN der Schilddrüse und sonst. endokriner Drüsen	101	1	2	3	8	11	29	39	8	52,41	
davon: C73	BN der Schilddrüse	48	—	—	2	4	6	13	20	3	52,44	
C74	BN der Nebenniere	13	—	2	—	1	3	4	2	1	49,15	
C75	BN sonst. endokriner Drüsen und verwandter Strukturen	40	1	—	1	3	2	12	17	4	53,43	
C76-C80	BN ungenau bezeichneter, sekundärer und n. n. bez. Lokalisationen	437	13	4	8	25	66	112	135	74	52,59	
davon: C76	BN sonstiger und ungenau bezeichneter Lokalisationen	25	3	—	—	2	6	5	8	1	48,48	
C77	Sekundäre und n. n. bez. bösartige Neubildung der Lymphknoten	39	1	—	—	4	5	11	9	9	53,03	
C78	Sekundäre bösartige Neubildung der Atmungs-/Verdauungsorgane	131	2	1	5	8	18	29	42	26	53,30	
C79	Sekundäre bösartige Neubildung an sonst. Lokalisationen	103	2	1	2	4	14	28	33	19	53,34	
C80	BN ohne Angabe der Lokalisation	139	5	2	1	7	23	39	43	19	51,99	
C81-C96	BN des lymphatischen, blutbildenden und verwandten Gewebes	1114	48	26	49	81	172	261	314	163	51,16	
davon: C81	Hodgkin-Krankheit [Lymphogranulomatose]	80	9	2	10	6	12	17	18	6	47,19	
C82	Follikuläres [noduläres] Non-Hodgkin-Lymphom	81	2	1	6	7	12	19	25	9	51,11	
C83	Diffuses Non-Hodgkin-Lymphom	131	2	1	4	14	25	30	31	24	51,96	
C84	Periphere und kutane T-Zell-Lymphome	35	2	—	—	3	6	9	10	5	51,80	
C85	Sonstige und n. n. bez. Typen des Non-Hodgkin-Lymphoms	144	1	3	4	12	20	27	46	31	53,30	
C86	Weitere spezifizierte T/NK-Zell-Lymphome	2	—	—	—	—	1	—	1	—	52,00	
C88	Bösartige immunproliferative Krankheiten	11	—	—	2	—	2	1	5	1	51,73	
C90	Plasmozytom und bösartige Plasmazellen-Neubildungen	241	—	—	5	9	42	78	75	32	53,46	
C91	Lymphatische Leukämie	163	14	10	6	12	19	34	42	26	49,40	
C92	Myeloische Leukämie	191	17	7	11	15	30	38	50	23	49,03	
C93	Monozytenleukämie	7	—	—	—	—	1	2	2	2	54,71	
C94	Sonstige Leukämien näher bezeichneten Zelltyps	8	—	1	—	2	1	—	3	1	49,13	
C95	Leukämie n. n. bez. Zelltyps	12	—	—	—	1	—	4	4	3	55,50	
C96	Sonstige und n. n. bez. bösartige Neubildungen des lymphatischen, blutbildenden und verwandten Gewebes	8	1	1	1	—	1	2	2	—	45,75	
C97	BN als Primärtumoren an mehreren Lokalisationen	5	—	—	—	—	—	1	4	—	57,00	
D00-D09	In-situ-Neubildungen	13	—	—	—	1	1	7	2	2	53,62	
darunter: D05	Carcinoma in situ der Brustdrüse [Mamma]	—	—	—	—	—	—	—	—	—	—	
D06	Carcinoma in situ der Cervix uteri	—	—	—	—	—	—	—	—	—	—	
D10-D36	Gutartige Neubildungen	191	12	7	12	21	16	41	51	31	50,02	
darunter: D25	Leiomyom des Uterus	—	—	—	—	—	—	—	—	—	—	
D32	Gutartige Neubildung der Meningen	63	1	1	3	3	5	19	21	10	52,87	
D33	Gutartige Neubildung des Gehirns u. anderer Teile d. ZNS	53	3	4	3	4	3	9	17	10	50,51	
D37-D48	Neubildungen unsicheren oder unbek. Verhaltens	168	3	2	7	14	25	39	51	27	52,15	

* Ohne Renten für Bergleute wegen Vollendung des 50. Lebensjahres

Rente wegen vermind. Erwerbsfähigkeit

220.01 Z III

**Verteilung nach Alter (Altersgruppen) bei Rentenbeginn sowie durchschnittliches Alter bei Rentenbeginn nach Diagnosen (1. Diagnose)
Männer**

Diagnoseschlüsselzahl	Diagnose	Renten wegen verminderter Erwerbsfähigkeit* insgesamt	Zugangsalter (Unterschied zwischen Rentenbeginns- und Geburtsjahr)							Durchschnittsalter bei Rentenbeginn	
			bis 30	30-34	35-39	40-44	45-49	50-54	55-59		60 und höher
			Anzahl								
1	2	3	4	5	6	7	8	9	10		
D50-D90	Krankheiten des Blutes und der blutbildenden Organe sowie best. Störungen mit Beteiligung des Immunsystems	146	6	5	8	13	32	33	40	9	49,53
D50-D53	Alimentäre Anämien	8	—	—	—	—	1	4	2	1	54,13
D55-D59	Hämolytische Anämien	12	1	1	—	1	1	4	2	2	48,75
D60-D64	Aplastische und sonstige Anämien	18	2	1	2	2	3	1	6	1	47,06
D65-D69	Koagulopathien, Purpura und sonstige hämorrhagische Diathesen	19	—	—	—	1	5	5	6	2	52,89
D70-D77	Sonstige Krankheiten des Blutes und der blutbildenden Organe	20	—	—	1	5	—	5	8	1	51,60
D80-D90	Bestimmte Störungen mit Beteiligung des Immunsystems	69	3	3	5	4	22	14	16	2	48,26
darunter: D86	Sarkoidose	57	2	1	5	4	17	11	15	2	49,16
E00-E90	Endokrine, Ernährungs- und Stoffwechselkrankheiten	2084	38	37	71	122	278	487	715	336	52,72
E00-E07	Krankheiten der Schilddrüse	21	—	1	—	2	4	7	3	4	51,76
darunter: E05	Hyperthyreose [Thyreotoxikose]	14	—	1	—	2	2	4	2	3	51,07
E10-E14	Diabetes mellitus	1379	15	13	32	62	157	314	526	260	53,98
davon: E10	Primär insulinabhängiger Diabetes mellitus [Typ-I]	253	11	5	23	22	44	41	76	31	50,17
E10.2	mit Nierenkomplikationen	9	1	—	1	1	—	1	5	—	48,89
E10.3	mit Augenkomplikationen	4	—	—	2	—	1	—	1	—	44,75
E10.4	mit neurologischen Komplikationen	16	—	—	—	1	1	8	4	2	53,19
E10.5	mit peripheren vaskulären Komplikationen	7	—	—	—	1	2	—	2	2	53,57
E10.7	mit multiplen Komplikationen	76	5	3	7	4	18	11	19	9	48,95
E10.9	ohne Komplikationen	41	3	1	6	4	6	8	11	2	47,66
E11	Nicht primär insulinabh. Diabetes mellitus [Typ-II]	970	3	6	7	36	93	239	389	197	54,93
E11.2	mit Nierenkomplikationen	14	—	—	—	—	1	3	6	4	57,29
E11.3	mit Augenkomplikationen	22	—	1	1	1	3	7	2	7	52,86
E11.4	mit neurologischen Komplikationen	89	—	—	—	4	5	31	33	16	55,13
E11.5	mit peripheren vaskulären Komplikationen	21	—	—	—	1	2	6	9	3	54,86
E11.7	mit multiplen Komplikationen	299	—	3	3	13	36	76	114	54	54,44
E11.9	ohne Komplikationen	178	3	2	2	7	14	44	69	37	54,34
E12	Diabetes mellitus i. V. m. Fehl-/Mangelernährung	5	—	—	—	—	—	4	1	—	53,20
E13	Sonstiger näher bezeichneter Diabetes mellitus	25	—	1	1	—	2	6	14	1	53,00
E14	N. n. bez. Diabetes mellitus	—	—	—	—	—	—	—	—	—	—
E15-E16	Sonstige Störungen der Blutglukose-Regulation und der inneren Sekretion des Pankreas	126	1	1	1	4	18	24	46	31	54,50
E15-E16	Sonstige Störungen der Blutglukose-Regulation und der inneren Sekretion des Pankreas	4	—	1	—	1	1	—	1	—	45,50
E20-E35	Krankheiten sonstiger endokriner Drüsen	35	—	1	2	2	6	7	13	4	52,11
E40-E46	Mangelernährung	23	—	—	3	—	3	10	4	3	51,70
E50-E64	Sonstige alimentäre Mangelzustände	43	—	—	2	2	8	12	11	8	53,00
E65-E68	Adipositas und sonstige Überernährung	447	6	9	27	49	83	110	118	45	50,58
darunter: E66	Adipositas	426	6	9	26	46	79	106	111	43	50,53
E70-E90	Stoffwechselstörungen	132	17	12	5	4	16	27	39	12	47,42
darunter: E78	Störungen des Lipoproteinstoffwechsels und sonstige Lipidämien	6	—	1	—	—	1	1	3	—	50,67
E79	Störungen des Purin- und Pyrimidinstoffwechsels	2	—	—	—	—	—	—	2	—	57,00
E84	Zystische Fibrose (Mukoviszidose)	18	11	5	1	—	—	1	—	—	28,61
F00-F99	Psychische und Verhaltensstörungen	32516	1580	1577	2332	3958	5737	7092	7773	2467	48,54
F00-F09	Organische, einschl. symptomatischer psych. Störungen	1946	75	60	73	162	282	392	632	270	51,28
darunter: F06	Andere psych. Störungen wg. einer Schädigung oder Funktionsstr. d. Gehirns oder einer körperl. Krankh.	808	33	23	28	60	120	180	270	94	51,19
F07	Persönlichkeits- und Verhaltensstörung aufgrund einer Krankh., Schädigung oder Funktionsstr. des Gehirns	673	36	36	40	85	118	136	167	55	48,56
F10-F19	Psychische und Verhaltensstörungen durch psychotrope Substanzen	6665	139	214	358	730	1347	1753	1641	483	49,88
davon: F10	Psych. und Verhaltensstörungen durch Alkohol	5562	42	81	196	506	1126	1596	1551	464	51,32
F10.1	Schadlicher Gebrauch von Alkohol	88	—	2	1	7	23	21	25	9	51,56
F10.2	Alkohol-Abhängigkeitssyndrom	3811	35	59	151	359	785	1104	1038	280	51,00
F11	Psych. und Verhaltensstörungen durch Opioide	222	7	10	29	41	57	37	35	6	46,14
F12	Psych. und Verhaltensstr. durch Cannabinoide	40	8	10	2	6	3	5	5	1	39,68
F13	Psychische und Verhaltensstörungen durch Sedativa oder Hypnotika	19	1	2	—	1	6	5	4	—	47,11
F14	Psych. und Verhaltensstörungen durch Kokain	17	4	—	3	2	3	4	—	1	41,47
F15	Psychische und Verhaltensstörungen durch Stimulanzien, einschließlich Koffein	21	3	3	—	5	1	3	4	2	44,62
F16	Psychische und Verhaltensstörungen durch Halluzinogene	4	2	—	—	1	—	—	1	—	38,00
F17	Psychische und Verhaltensstörungen durch Tabak	11	—	—	2	1	—	2	4	2	53,00
F18	Psychische und Verhaltensstörungen durch flüchtige Lösungsmittel	—	—	—	—	—	—	—	—	—	—
F19	Psychische und Verhaltensstörungen durch multiplen Substanzgebrauch und Konsum anderer psychotroper Substanzen	769	72	108	126	167	151	101	37	7	41,48
F20-F29	Schizophrenie, schizotype und wahnhafte Störungen	4121	707	621	614	626	672	495	293	93	40,46
darunter: F20	Schizophrenie	3198	626	537	509	483	461	341	186	55	39,30
F20.0	Paranoide Schizophrenie	1628	340	279	263	248	220	171	88	19	38,81
F25	Schizoaffektive Störungen	571	54	53	72	87	137	92	57	19	43,90
F30-F39	Affektive Störungen	11131	163	239	504	1072	1905	2776	3376	1096	51,21
darunter: F31	Bipolare affektive Störung	627	16	27	52	68	135	163	127	39	48,78
F32	Depressive Episode	4709	59	81	165	428	744	1149	1544	539	51,89
F33	Rezidivierende depressive Störung	5214	78	120	251	530	927	1331	1519	458	50,88
F34	Anhaltende affektive Störungen	528	6	8	27	40	93	122	177	55	51,68

* Ohne Renten für Bergleute wegen Vollendung des 50. Lebensjahres

Verteilung nach Alter (Altersgruppen) bei Rentenbeginn sowie durchschnittliches Alter bei Rentenbeginn nach Diagnosen (1. Diagnose)
Männer

220.01 Z
 IV

Zugang

Diagnoseschlüsselzahl	Diagnose	Renten wegen verminderter Erwerbsfähigkeit* insgesamt	Zugangsalter (Unterschied zwischen Rentenbeginns- und Geburtsjahr)									Durchschnittsalter bei Rentenbeginn
			bis 30	30-34	35-39	40-44	45-49	50-54	55-59	60 und höher		
			Anzahl									
1	2	3	4	5	6	7	8	9	10			
F40-F48	Neurotische, Belastungs- und somatoforme Störungen	5049	153	185	296	600	883	1135	1377	420	49,73	
davon: F40	Phobische Störungen	374	30	33	26	55	71	75	67	17	45,87	
F41	Andere Angststörungen	1316	39	44	93	166	220	276	352	126	49,73	
F42	Zwangsstörung	212	16	26	33	45	35	23	27	7	43,03	
F43	Reaktionen auf schwere Belastungen und Anpassungsstörungen	1522	39	43	69	153	249	369	451	149	50,74	
F43.2	Anpassungsstörungen	736	18	8	21	55	98	174	262	100	52,39	
F44	Dissoziative Störungen [Konversionsstörungen]	115	5	2	12	14	31	24	23	4	47,72	
F45	Somatoforme Störungen	1367	22	30	60	155	254	342	407	97	50,66	
F45.0	Somatisierungsstörung (multipel)	145	2	3	6	24	18	37	40	15	50,81	
F45.3	Somatoforme autonome Funktionsstörung	53	—	3	5	8	4	14	16	3	49,74	
F45.4	Anhaltende somatoforme Schmerzstörung	814	7	17	35	83	160	210	245	57	50,91	
F48	Andere neurotische Störungen	143	2	7	3	12	23	26	50	20	51,79	
F48.0	Neurasthenie	91	1	4	2	8	14	13	34	15	52,23	
F50-F59	Verhaltensauffälligkeiten mit körperlichen Störungen und Faktoren	99	9	3	1	14	15	24	19	14	48,67	
darunter: F50	Essstörungen	33	5	2	1	4	6	9	4	2	45,27	
F50.0	Anorexia nervosa	8	2	—	—	—	2	4	—	—	44,13	
F50.2	Bulimia nervosa	1	—	—	—	—	—	—	1	—	56,00	
F51	Nichtorganische Schlafstörungen	18	2	—	—	2	1	3	6	4	50,94	
F54	Psychologische Faktoren oder Verhaltensfaktoren bei anderenorts klassifizierten Krankheiten	33	1	1	—	5	6	9	6	5	50,27	
F60-F69	Persönlichkeits- und Verhaltensstörungen	1852	192	169	203	334	360	284	261	49	44,01	
darunter: F60	Spezifische Persönlichkeitsstörungen	1127	129	115	122	202	207	171	153	28	43,53	
F61	Kombinierte und andere Persönlichkeitsstörungen	539	51	45	64	102	117	77	68	15	44,02	
F62	Andauernde Persönlichkeitsänderungen, nicht Folge einer Schädigung oder Krankheit des Gehirns	89	2	3	6	16	18	21	21	2	48,45	
F63	Abnorme Gewohnheiten und Störungen d. Impulskontrolle	50	5	2	6	4	9	11	11	2	46,68	
F63.0	Pathologisches Spielen	19	3	1	4	2	3	4	2	—	42,84	
F70-F79	Intelligenzstörung	1320	80	54	232	354	234	192	138	36	44,16	
F80-F89	Entwicklungsstörungen	193	36	19	32	41	22	24	17	2	40,30	
F90-F98	Verhaltens- und emotionale Störungen mit Beginn in der Kindheit und Jugend	95	26	10	8	15	8	14	12	2	39,74	
F99	N. n. bez. psychische Störungen	45	—	3	11	10	9	3	7	2	45,20	
G00-G99	Krankheiten des Nervensystems	5138	193	212	324	581	861	1087	1307	573	49,63	
G00-G09	Entzündliche Krankheiten des Zentralnervensystems	101	5	4	7	10	20	15	21	19	49,80	
darunter: G00	Bakterielle Meningitis, a. n. k.	9	—	1	1	1	3	—	2	1	48,00	
G03	Meningitis durch sonstige und n. n. bez. Ursachen	5	1	—	—	—	—	2	2	—	48,40	
G04	Enzephalitis, Myelitis und Enzephalomyelitis	44	1	2	4	7	10	4	9	7	49,02	
G06	Intrakranielle und intraspinale Abszesse und Granulome	26	—	1	—	1	5	5	6	8	53,96	
G08	Intrakranielle u. intraspinale Phlebitis u. Thrombophlebitis	1	—	—	—	—	—	—	1	—	57,00	
G09	Folgen entzündlicher Krankheiten des ZNS	4	—	—	—	1	1	1	1	—	49,75	
G10-G14	Systematrophien, die vorwieg. das ZNS betreffen	398	8	14	26	45	78	106	91	30	49,63	
darunter: G10	Chorea Huntington	91	4	6	7	12	16	24	14	8	47,67	
G11	Hereditäre Ataxie	85	—	4	10	12	15	22	20	2	48,31	
G12	Spinale Muskelatrophie und verwandte Syndrome	204	4	4	9	18	41	54	54	20	51,05	
G20-G26	Extrapyramidale Krankh. u. Bewegungsstörungen	580	2	3	18	28	61	132	230	106	54,08	
darunter: G20	Primäres Parkinson-Syndrom	428	—	—	7	18	49	101	169	84	54,68	
G21	Sekundäres Parkinson-Syndrom	19	—	—	—	1	—	2	11	5	56,53	
G23	Sonst. degen. Krankheiten der Basalganglien	24	1	—	2	2	—	4	12	3	52,38	
G24	Dystonie	30	—	—	2	3	4	9	11	1	51,27	
G25	Sonstige extrapyramidale Krankheiten und Bewegungsstörungen	75	1	3	6	4	8	16	24	13	51,80	
G30-G32	Sonst. degen. Krankheiten des Nervensystems	173	1	1	2	6	18	37	71	37	54,66	
darunter: G30	Alzheimer-Krankheit	69	—	—	2	—	1	8	37	21	57,04	
G31	Sonst. degen. Krankh. des Nervensystems, a. n. k.	94	1	1	—	6	16	24	31	15	52,97	
G35-G37	Demyelinisierende Krankheiten des ZNS	879	42	73	88	167	191	184	112	22	45,40	
darunter: G35	Multiple Sklerose [Encephalomyelitis disseminata]	855	42	72	87	164	187	178	106	19	45,26	
G40-G47	Episodische und paroxysmale Krankheiten des Nervensystems	611	35	27	53	70	96	118	147	65	48,69	
darunter: G40	Epilepsie	388	27	23	41	44	72	69	91	21	47,07	
G41	Status epilepticus	5	1	—	—	—	—	1	2	1	49,80	
G43	Migräne	22	2	1	2	3	3	5	4	2	47,14	
G44	Sonstige Kopfschmerzsyndrome	58	2	1	5	11	7	12	13	7	49,47	
G45	Zerebrale transitorische Ischämie und verwandte Syndrome	35	—	—	—	2	2	9	9	13	56,34	
G45.8	Sonstige zerebrale transitorische Ischämie und verwandte Syndrome	2	—	—	—	—	—	—	1	1	60,00	
G45.9	Zerebrale transitorische Ischämie, n. n. bez. Schlafstörungen	17	—	—	—	1	1	4	4	7	56,47	
G47	Schlafstörungen	92	3	2	5	10	10	20	26	16	51,55	
G50-G59	Krankh. von Nerven, Nervenwurzeln und Nervenplexus	240	11	8	5	16	38	59	64	39	51,32	
darunter: G50	Krankheiten des N. trigeminus [V. Hirnnerv]	23	—	1	1	—	7	3	5	6	52,39	
G51	Krankheiten des N. facialis [VII. Hirnnerv]	10	1	—	—	—	1	4	1	3	52,60	
G52	Krankheiten sonstiger Hirnnerven	5	—	1	—	1	—	—	1	2	50,60	
G54	Krankheiten von Nervenwurzeln und Nervenplexus	73	5	2	1	4	14	21	18	8	50,53	
G56	Mononeuropathien der oberen Extremität	49	1	1	—	4	2	11	18	12	53,96	
G57	Mononeuropathien der unteren Extremität	42	3	3	—	5	6	10	11	4	49,29	
G58	Sonstige Mononeuropathien	11	—	—	—	—	2	7	2	—	51,82	

Rente wegen verminderter Erwerbsfähigkeit

* Ohne Renten für Bergleute wegen Vollendung des 50. Lebensjahres

220.01 Z
V

**Verteilung nach Alter (Altersgruppen) bei Rentenbeginn sowie durchschnittliches Alter bei Rentenbeginn nach Diagnosen (1. Diagnose)
Männer**

Diagnoseschlüsselzahl	Diagnose	Renten wegen verminderter Erwerbsfähigkeit* insgesamt	Zugangsalter (Unterschied zwischen Rentenbeginns- und Geburtsjahr)									Durchschnittsalter bei Rentenbeginn
			bis 30	30-34	35-39	40-44	45-49	50-54	55-59	60 und höher		
			Anzahl									
1	2	3	4	5	6	7	8	9	10			
G60-G64	Polyneuropathien und sonstige Krankheiten des peripheren Nervensystems	622	8	7	18	42	96	142	203	106	52,87	
darunter: G60	Hereditäre und idiopathische Neuropathie	61	2	—	3	6	12	15	15	8	51,03	
G61	Polyneuritis	89	3	5	3	7	21	13	21	16	50,49	
G62	Sonstige Polyneuropathien	404	3	2	9	25	54	96	144	71	53,63	
G64	Sonst. Krankh. des peripheren Nervensystems	8	—	—	—	1	3	3	—	1	49,50	
G70-G73	Krankheiten im Bereich der neuromuskulären Synapse und des Muskels	231	20	13	25	40	35	39	42	17	46,20	
darunter: G70	Myasthenia gravis u. sonst. neuromuskuläre Krankheiten	38	2	2	4	4	3	5	13	5	50,05	
G71	Primäre Myopathien	151	16	10	17	28	26	29	16	9	44,72	
G72	Sonstige Myopathien	40	1	1	4	8	6	5	12	3	48,50	
G80-G83	Zerebrale Lähmung und sonst. Lähmungssyndrome	746	40	48	40	93	127	131	186	81	48,58	
darunter: G81	Hemiparese und Hemiplegie	276	8	10	17	20	41	49	81	50	51,30	
G82	Paraparese u. Paraplegie, Tetraparese u. Tetraplegie	324	25	30	18	45	52	52	78	24	46,93	
G83	Sonstige Lähmungssyndrome	76	4	4	—	11	17	16	18	6	48,46	
G90-G99	Sonstige Krankheiten des Nervensystems	557	21	14	42	64	101	124	140	51	49,54	
H00-H59	Krankheiten des Auges und der Augenanhangsgebilde	698	13	28	48	69	102	174	190	74	50,31	
H00-H06	Affektionen des Augenlides, des Tränenapparates und der Orbita	7	—	—	—	2	3	2	—	—	45,86	
H10-H13	Affektionen der Konjunktiva	4	—	—	—	—	1	2	—	1	54,25	
H15-H22	Affektionen der Sklera, Hornhaut, Iris und Ziliarkörpers	26	—	1	5	2	4	4	6	4	49,35	
H25-H28	Affektionen der Linse	12	—	1	—	1	1	3	4	2	52,25	
H30-H36	Affektionen der Aderhaut und der Netzhaut	160	1	6	16	16	23	27	47	24	50,71	
H40-H42	Glaukom	26	—	2	2	2	3	9	7	1	50,12	
H43-H45	Affektionen des Glaskörpers und des Augapfels	15	—	—	2	1	1	6	4	1	50,60	
H46-H48	Affektionen des N. opticus und der Sehbahn	43	2	—	2	5	10	12	9	3	49,72	
H49-H52	Affektionen der Augenmuskeln, Störungen der Blickbew. sowie Akkommodationsstör. und Refraktionsfehler	38	1	—	1	3	3	10	15	5	52,66	
H53-H54	Sehstörungen und Blindheit	361	9	16	20	37	53	96	98	32	50,09	
H55-H59	Sonstige Affektionen des Auges und der Augenanhangsgebilde	6	—	2	—	—	—	3	—	1	45,83	
H60-H95	Krankheiten des Ohres und des Warzenfortsatzes	231	1	5	7	21	31	58	77	31	52,55	
H60-H62	Krankheiten des äußeren Ohres	—	—	—	—	—	—	—	—	—	—	
H65-H75	Krankh. des Mittelohres u. d. Warzenfortsatzes	5	—	—	—	—	—	3	2	—	54,60	
H80-H83	Krankheiten des Innenohres	73	—	1	2	3	8	16	29	14	54,45	
darunter: H81	Störungen der Vestibularfunktion	68	—	1	2	3	8	14	26	14	54,38	
H90-H95	Sonstige Krankheiten des Ohres	153	1	4	5	18	23	39	46	17	51,57	
darunter: H90	Hörverlust durch Schalleitungs- oder Schallempfindungsstörung	52	1	2	1	5	9	13	17	4	51,27	
H91	Sonstiger Hörverlust	65	—	2	2	11	9	20	15	6	50,74	
H93.1	Tinnitus aurium	29	—	—	1	2	5	6	9	6	53,28	
I00-I99	Krankheiten des Kreislaufsystems	12234	55	83	196	470	1208	2768	4733	2721	54,78	
I00-I02	Akutes rheumatisches Fieber	6	1	—	—	—	—	1	4	—	48,83	
I05-I09	Chronische rheumatische Herzkrankheiten	20	—	1	1	—	—	6	5	7	55,00	
darunter: I05	Rheumatische Mitralklappenkrankheiten	6	—	—	—	—	—	3	2	1	55,33	
I06	Rheumatische Aortenklappenkrankheiten	9	—	—	—	—	—	3	2	4	57,56	
I10-I15	Hypertonie [Hochdruckkrankheit]	608	1	1	1	12	34	117	256	186	56,59	
davon: I10	Essentielle (primäre) Hypertonie	382	—	1	1	11	23	73	159	114	56,41	
I11	Hypertensive Herzkrankheit	195	—	—	—	—	7	36	86	66	57,38	
I12	Hypertensive Nierenkrankheit	14	—	—	—	—	3	4	4	3	54,07	
I13	Hypertensive Herz- und Nierenkrankheit	6	—	—	—	—	1	2	2	1	54,83	
I15	Sekundäre Hypertonie	11	1	—	—	1	—	2	5	2	53,27	
I20-I25	Ischämische Herzkrankheiten	2920	1	4	23	78	237	650	1182	745	55,72	
davon: I20	Angina pectoris	75	—	—	2	1	5	15	29	23	55,92	
I21	Akuter Myokardinfarkt	192	—	1	5	9	12	50	66	49	54,99	
I22	Rezidivierender Myokardinfarkt	9	—	—	—	—	2	4	2	1	53,56	
I23	Bestimmte akute Komplikation n. akutem Myokardinfarkt	7	—	—	—	—	2	1	1	3	55,71	
I24	Sonstige akute ischämische Herzkrankheit	7	—	—	—	—	1	1	2	3	56,14	
I25	Chronische ischämische Herzkrankheit	2630	1	3	16	68	215	579	1082	666	55,78	
I25.1	Atherosklerotische Herzkrankheit	1441	—	1	3	32	107	309	631	358	56,02	
I25.10	Ohne hämodynamisch wirksame Stenosen	10	—	—	—	—	—	2	4	4	57,70	
I25.11	Ein-Gefäßerkrankung	171	—	1	2	5	13	38	67	45	55,59	
I25.12	Zwei-Gefäßerkrankung	256	—	—	—	6	23	52	113	62	55,92	
I25.13	Drei-Gefäßerkrankung	695	—	—	1	15	55	147	313	164	56,02	
I25.14	Stenose des linken Hauptstammes	16	—	—	—	—	2	3	5	6	56,38	
I25.2	Alter Myokardinfarkt	127	—	—	1	6	9	35	49	27	54,97	
I25.20	20 Tage bis unter 4 Monate zurückliegend	16	—	—	—	1	1	7	5	2	53,63	
I25.21	4 Monate bis unter 1 Jahr zurückliegend	10	—	—	—	—	1	3	3	3	55,30	
I25.22	1 Jahr und länger zurückliegend	32	—	—	1	1	3	10	10	7	54,28	
I25.3	Herz-(Wand-)Aneurysma	9	—	—	1	1	—	3	3	1	51,67	
I25.5	Ischämische Kardiomyopathie	161	1	1	4	10	21	45	51	28	53,30	
I25.6	Stumme Myokardischämie	—	—	—	—	—	—	—	—	—	—	

* Ohne Renten für Bergleute wegen Vollendung des 50. Lebensjahres

Verteilung nach Alter (Altersgruppen) bei Rentenbeginn sowie durchschnittliches Alter bei Rentenbeginn nach Diagnosen (1. Diagnose)
Männer220.01 Z
VI

Diagnosen- schlüsselzahl	Diagnose	Renten wegen vermin- deter Erwerbs- fähigkeit* insgesamt	Zugangsalter (Unterschied zwischen Rentenbeginns- und Geburtsjahr)									Durch- schnitts- alter bei Renten- beginn
			bis 30	30-34	35-39	40-44	45-49	50-54	55-59	60 und höher		
			Anzahl									
1	2	3	4	5	6	7	8	9	10			
I26-I28	Pulmonale Herzkrankheit und Krankheiten des Lungen- kreislaufes	100	1	3	—	4	16	22	26	28	53,78	
darunter: I26	Lungenembolie	48	1	1	—	3	5	8	14	16	54,56	
I30-I52	Sonstige Formen der Herzkrankheit	2485	17	30	59	119	274	563	932	491	54,06	
darunter: I30	Akute Perikarditis	6	—	—	—	1	—	1	4	—	53,67	
I31	Sonstige Krankheiten des Perikards	7	—	—	—	—	2	1	3	1	53,86	
I32	Perikarditis bei anderenorts klassif. Krankheiten	7	1	—	—	—	1	1	2	2	52,00	
I33	Akute und subakute Endokarditis	18	—	1	—	2	1	6	8	—	51,83	
I34	Nichtreumatische Mitralklappenkrankheiten	44	—	—	—	—	2	9	23	10	56,82	
I34.8	Sonstige nichtreumatische Mitralklappenkrankheiten	—	—	—	—	—	—	—	—	—	—	
I35	Nichtreumatische Aortenklappenkrankheiten	128	—	—	2	3	12	21	54	36	56,21	
I36	Nichtreumatische Trikuspidalklappenkrankheiten	6	—	1	—	—	—	—	3	2	54,33	
I37	Pulmonalklappenkrankheiten	1	—	—	—	—	—	—	1	—	57,00	
I38	Endokarditis, Herzklappe n.n.bez.	5	—	—	—	—	1	—	3	1	56,00	
I39	Endokarditis und Herzklappenkrankheiten bei anderenorts klassifizierten Krankheiten	5	—	—	—	1	—	1	1	2	55,20	
I40	Akute Myokarditis	12	—	—	1	1	2	2	3	3	53,25	
I42	Kardiomyopathie	1106	8	19	32	72	151	304	371	149	52,81	
I44	Atrioventrikulärer Block und Linksschenkelblock	114	—	—	1	6	8	19	46	34	55,96	
I45	Sonstige kardiale Erregungsleitungsstörungen	17	—	—	—	—	2	4	8	3	54,82	
I46	Herzstillstand	27	—	—	1	1	5	5	11	4	53,33	
I47	Paroxysmale Tachykardie	21	—	—	—	—	1	6	6	8	56,38	
I48	Vorhofflimmern und Vorhofflimmern	162	—	—	4	2	9	27	68	52	56,70	
I49	Sonstige kardiale Arrhythmien	39	1	—	1	2	2	4	14	15	55,59	
I50	Herzinsuffizienz	699	5	7	12	27	70	141	287	150	54,56	
I51	Komplikationen einer Herzkrankheit und ungenau beschriebene Herzkrankheit	27	2	2	1	—	2	2	9	9	52,41	
I60-I69	Zerebrovaskuläre Krankheiten	4530	32	34	83	211	518	1074	1634	944	54,25	
darunter: I60	Subarachnoidalblutung	206	3	4	10	17	42	49	54	27	51,37	
I61	Intrazerebrale Blutung	466	7	5	15	27	68	121	142	81	52,89	
I62	Sonstige nichttraumatische intrakranielle Blutung	44	1	2	2	2	6	10	12	9	51,98	
I63	Hirninfrakt	2869	15	17	44	119	297	663	1069	645	54,71	
I64	Schlaganfall, nicht als Blutung oder Infarkt bezeichnet	261	2	1	2	13	18	60	98	67	55,25	
I65	Verschluss u. Stenose präzerebraler Arterien ohne resultierenden Hirninfrakt	54	1	—	—	1	5	17	16	14	54,81	
I66	Verschluss und Stenose zerebraler Arterien ohne resultierenden Hirninfrakt	32	1	1	—	2	4	7	13	4	52,38	
I67	Sonstige zerebrovaskuläre Krankheiten	146	1	—	2	9	18	26	64	26	54,34	
I69	Folgen einer zerebrovaskulären Krankheit	449	1	4	8	21	59	120	165	71	53,74	
I70-I79	Krankheiten der Arterien, Arteriolen und Kapillaren	1370	1	6	19	35	105	280	626	298	55,49	
darunter: I70	Atherosklerose	940	1	2	7	17	64	195	436	218	55,85	
I70.2	Atherosklerose der Extremitätenarterien	635	—	2	5	11	44	144	284	145	55,70	
I70.20	Sonstige n. n. bez.	51	—	—	—	1	4	21	19	6	54,53	
I70.21	Becken-Bein-Typ, mit belastungsinduziertem Ischämie- schmerz	196	—	—	—	5	14	39	89	49	55,96	
I70.22	Becken-Bein-Typ, mit Ruheschmerzen	58	—	—	—	1	4	10	29	14	56,38	
I70.23	Becken-Bein-Typ, mit Ulzeration	31	—	—	—	—	4	8	8	11	55,84	
I70.24	Becken-Bein-Typ, mit Gangrän	63	—	1	4	—	2	13	27	16	55,13	
I70.25	Schulter-Arm-Typ, alle Stadien	3	—	—	—	—	1	1	1	—	50,33	
I70.9	Generalisierte und n. n. bez. Atherosklerose	89	—	—	2	2	8	13	41	23	55,85	
I71	Aortenaneurysma und -dissektion	110	—	1	4	8	13	14	52	18	54,09	
I72	Sonstiges Aneurysma	24	—	1	1	1	3	6	9	3	52,67	
I73	Sonstige periphere Gefäßkrankheiten	238	—	—	2	6	18	52	109	51	55,81	
I74	Arterielle Embolie und Thrombose	29	—	—	1	2	4	3	14	5	54,45	
I77	Sonstige Krankheiten der Arterien und Arteriolen	15	—	1	2	1	2	5	2	2	49,60	
I78	Krankheiten der Kapillaren	4	—	—	1	—	—	1	2	—	51,50	
I80-I89	Krankheiten der Venen, der Lymphgefäße und der Lymphknoten, a. n. k.	170	—	3	6	9	20	49	64	19	53,04	
davon: I80	Thrombose, Phlebitis und Thrombophlebitis	18	—	1	—	1	3	5	7	1	52,06	
I81	Plortaderthrombose	4	—	—	—	—	—	3	1	—	53,75	
I82	Sonstige venöse Embolie und Thrombose	9	—	—	—	—	1	2	5	1	55,44	
I83	Varizen der unteren Extremitäten	31	—	—	1	1	1	12	13	3	54,10	
I84	Hämorrhoiden	5	—	—	1	—	—	1	2	1	53,20	
I85	Ösophagusvarizen	7	—	—	—	—	2	3	2	—	52,43	
I86	Varizen sonstiger Lokalisationen	2	—	—	1	—	—	1	—	—	46,00	
I87	Sonst. Venenkrankheiten	47	—	1	2	1	6	13	14	10	53,38	
I88	Unspezifische Lymphadenitis	1	—	—	—	—	—	—	1	—	58,00	
I89	Sonstige nichtinfektiöse Krankheiten der Lymphgefäße und Lymphknoten	46	—	1	1	6	7	9	19	3	52,11	
I95-I99	Sonst. und n. n. bez. Krankh. des Kreislaufsystems	25	1	1	4	2	4	6	4	3	47,92	
darunter: I95	Hypotonie	3	—	—	—	—	1	1	1	—	53,00	
I97.2	Lymphödem nach Mastektomie	—	—	—	—	—	—	—	—	—	—	
J00-J99	Krankheiten des Atmungssystems	3206	4	10	29	87	298	746	1350	682	55,24	
J00-J06	Akute Infektionen der oberen Atemwege	5	—	—	—	—	1	1	2	1	54,40	
J09-J18	Grippe und Pneumonie	47	—	—	4	2	5	11	18	7	52,96	
J20-J22	Sonstige akute Infektionen der unteren Atemwege	10	—	—	1	1	2	2	4	—	50,60	
J30-J39	Sonstige Krankheiten der oberen Atemwege	26	—	—	3	3	3	5	8	4	51,46	

* Ohne Renten für Bergleute wegen Vollendung des 50. Lebensjahres

Zugang

Rente wegen
vermind.
Erwerbsfähigkeit

220.01 Z VII Verteilung nach Alter (Altersgruppen) bei Rentenbeginn sowie durchschnittliches Alter bei Rentenbeginn nach Diagnosen (1. Diagnose) Männer

Diagnoseschlüsselzahl	Diagnose	Renten wegen verminderter Erwerbsfähigkeit* insgesamt	Zugangsalter (Unterschied zwischen Rentenbeginns- und Geburtsjahr)									Durchschnittsalter bei Rentenbeginn
			bis 30	30-34	35-39	40-44	45-49	50-54	55-59	60 und höher		
			Anzahl									
1	2	3	4	5	6	7	8	9	10			
J40-J47	Chronische Krankheiten der unteren Atemwege	2662	1	6	15	56	220	627	1151	586	55,55	
davon: J40	Bronchitis, nicht als akut oder chronisch bezeichnet	7	—	—	—	—	2	1	3	1	54,43	
J41	Einfache und schleimig-eitrige chron. Bronchitis	3	—	—	—	—	—	2	1	—	53,33	
J42	N. n. bez. chronische Bronchitis	51	—	1	—	3	7	14	15	11	53,78	
J43	Emphysem	94	—	—	2	1	9	15	46	21	55,78	
J44	Sonstige chronische obstruktive Lungenkrankheit	2332	—	3	10	41	183	549	1029	517	55,72	
J44.0	Chronische obstruktive Lungenkrankheit mit akuter Infektion der unteren Atemwege	126	—	—	1	3	11	31	51	29	55,41	
J44.1	Chronische obstruktive Lungenkrankheit mit akuter Exazerbation, n. n. bez.	149	—	—	1	1	16	38	67	26	55,25	
J45	Asthma bronchiale	166	1	1	2	9	17	46	55	35	54,14	
J45.0	Vorwiegend allergisches Asthma bronchiale	24	—	1	1	2	5	4	7	4	51,83	
J45.1	Nichtallergisches Asthma bronchiale	9	—	—	—	1	1	3	2	2	53,44	
J45.8	Mischformen des Asthma bronchiale	29	—	—	—	3	3	11	8	4	53,07	
J46	Status asthmaticus	—	—	—	—	—	—	—	—	—	—	
J47	Bronchiektasen	9	—	1	1	2	2	—	2	1	46,67	
J60-J70	Lungenkrankheiten durch exogene Substanzen	174	—	—	2	11	28	32	60	41	54,54	
darunter: J60	Kohlenbergarbeiter-Pneumokoniose	9	—	—	—	—	1	3	3	2	56,00	
J61	Pneumokoniose durch Asbest u. sonst. anorganische Fasern	22	—	—	1	1	3	3	9	5	54,00	
J62	Pneumokoniose durch Quarzstaub	5	—	—	—	1	—	—	4	—	54,40	
J63	Pneumokoniose durch sonst. anorganische Stube	88	—	—	1	7	12	11	34	23	55,10	
J80-J84	Sonstige Krankheiten der Atmungsorgane, die hauptsächlich das Interstitium betreffen	108	—	1	2	3	11	30	40	21	54,63	
J85-J86	Purulente und nekrotisierende Krankheitszustände der unteren Atemwege	16	—	—	—	3	3	3	5	2	52,06	
J90-J94	Krankheiten der Pleura	17	1	—	—	1	2	5	6	2	52,59	
J95-J99	Sonstige Krankheiten des Atmungssystems	141	2	3	2	7	23	30	56	18	53,14	
K00-K93	Krankheiten des Verdauungssystems	1861	35	29	67	169	341	481	532	207	51,41	
K00-K14	Krankh. der Mundhöhle, Speicheldrüsen und Kiefer	7	—	—	—	—	1	4	1	1	53,29	
K20-K31	Krankh. des Ösophagus, Magens und Duodenums	47	—	—	1	3	7	11	12	13	54,40	
darunter: K20	Ösophagitis	3	—	—	1	1	—	—	1	—	46,67	
K21	Gastroösophageale Refluxkrankheit	8	—	—	—	1	1	2	2	2	54,13	
K22	Sonstige Krankheiten des Ösophagus	10	—	—	—	1	2	1	3	3	53,60	
K25	Ulcus ventriculi	7	—	—	—	—	—	2	2	3	58,71	
K26	Ulcus duodeni	4	—	—	—	—	—	3	1	—	53,00	
K27	Ulcus pepticum, Lokalisation n.n.bez.	—	—	—	—	—	—	—	—	—	—	
K28	Ulcus pepticum jejuni	2	—	—	—	—	1	—	—	1	53,50	
K29	Gastritis und Duodenitis	8	—	—	—	—	1	1	2	4	57,25	
K35-K38	Krankheiten der Appendix	1	—	—	—	—	—	—	—	1	64,00	
K40-K46	Hernien	46	—	—	5	2	2	7	23	7	53,61	
K50-K52	Nichtinfektiöse Enteritis und Kolitis	261	23	19	24	33	42	53	52	15	46,39	
davon: K50	Crohn-Krankheit [Enteritis regionalis] [Morbus Crohn]	148	16	6	19	22	26	29	23	7	45,16	
K51	Colitis ulcerosa	109	7	12	5	11	16	22	28	8	48,01	
K52	Sonst. nichtinfektiöse Gastroenteritis und Kolitis	4	—	1	—	—	—	2	1	—	48,00	
K55-K63	Sonstige Krankheiten des Darmes	117	3	—	2	15	22	26	31	18	51,66	
darunter: K55	Gefäßkrankheiten des Darmes	11	1	—	—	1	—	3	6	—	51,45	
K56	Paralytischer Ileus und mechanischer Ileus ohne Hernie	13	1	—	1	2	1	2	3	3	50,62	
K57	Divertikulose des Darmes	46	—	—	—	5	13	8	12	8	52,61	
K58	Reizdarmsyndrom	2	—	—	—	—	—	1	1	—	53,00	
K59	Sonstige funktionelle Darmstörungen	4	—	—	—	1	—	1	1	1	52,75	
K62	Sonstige Krankheiten des Anus und des Rektums	5	—	—	—	—	2	—	2	1	54,00	
K65-K67	Krankheiten des Peritoneums	15	—	—	—	1	1	3	7	3	55,27	
K70-K77	Krankheiten der Leber	1054	5	4	27	86	189	292	326	125	52,52	
darunter: K70	Alkoholische Leberkrankheit	714	3	1	17	63	133	200	222	75	52,43	
K70.3	Alkoholische Leberzirrhose	513	3	1	13	45	105	140	153	53	52,15	
K71	Toxische Leberkrankheit	33	—	1	—	2	5	6	14	5	54,03	
K73	Chronische Hepatitis, a.n.k.	20	—	1	1	—	5	6	6	1	50,55	
K74	Fibrose und Zirrhose der Leber	247	2	1	7	13	42	70	76	36	52,78	
K75	Sonstige entzündliche Leberkrankheiten	6	—	—	—	2	—	2	2	—	50,17	
K76	Sonstige Krankheiten der Leber	18	—	—	1	3	2	4	2	6	53,39	
K80-K87	Krankheiten der Gallenblase, der Gallenwege und des Pankreas	285	2	6	8	28	70	78	72	21	50,73	
darunter: K80	Cholelithiasis	3	—	—	—	—	—	—	1	2	59,00	
K81	Cholezystitis	1	—	—	—	—	1	—	—	—	48,00	
K82	Sonstige Krankheiten der Gallenblase	—	—	—	—	—	—	—	—	—	—	
K83	Sonstige Krankheiten der Gallenwege	22	2	2	1	2	8	4	1	2	45,64	
K85	Akute Pankreatitis	58	—	3	1	5	12	17	14	6	51,05	
K86	Sonstige Krankheiten des Pankreas	198	—	1	5	21	48	57	55	11	51,14	
K86.0	Alkoholinduzierte chronische Pankreatitis	68	—	—	—	10	17	19	17	5	51,16	
K86.1	Sonstige chronische Pankreatitis	63	—	—	2	3	13	20	21	4	52,35	
K90-K93	Sonstige Krankheiten des Verdauungssystems	28	2	—	—	1	7	7	8	3	50,93	
darunter: K90	Intestinale Malabsorption	4	1	—	—	—	1	—	—	2	48,00	
K91	Krankheiten des Verdauungssystems nach medizinischen Maßnahmen, a.n.k.	20	1	—	—	1	5	6	6	1	50,95	

* Ohne Renten für Bergleute wegen Vollendung des 50. Lebensjahres

**Verteilung nach Alter (Altersgruppen) bei Rentenbeginn sowie durchschnittliches Alter bei Rentenbeginn nach Diagnosen (1. Diagnose)
Männer**

220.01 Z VIII

Zugang

Diagnoseschlüsselzahl	Diagnose	Renten wegen verminderter Erwerbsfähigkeit* insgesamt	Zugangsalter (Unterschied zwischen Rentenbeginns- und Geburtsjahr)									Durchschnittsalter bei Rentenbeginn
			bis 30	30-34	35-39	40-44	45-49	50-54	55-59	60 und höher		
			Anzahl									
1	2	3	4	5	6	7	8	9	10			
L00-L99	Krankheiten der Haut und der Unterhaut	317	5	6	16	22	45	89	93	41	51,74	
L00-L08	Infektionen der Haut und der Unterhaut	24	—	—	—	2	3	7	9	3	52,79	
L10-L14	Bullöse Dermatosen	8	—	—	—	1	—	3	3	1	53,88	
L20-L30	Dermatitis und Ekzem	58	—	1	1	1	10	21	16	8	53,09	
darunter: L20	Atopisches [endogenes] Ekzem	30	—	1	1	1	7	9	8	3	51,83	
L40-L45	Papulosquamöse Hautkrankheiten	108	—	3	6	9	11	28	35	16	52,32	
darunter: L40	Psoriasis	103	—	3	6	9	11	26	33	15	52,12	
L40.5	Psoriasis-Arthropathie (M07.0-M07.3*, M09.0*)	49	—	—	3	6	7	14	14	5	51,37	
L50-L54	Urtikaria und Erythem	6	—	—	—	—	2	—	2	2	54,67	
L55-L59	Krankheiten der Haut und der Unterhaut durch Strahleneinwirkung	3	—	—	—	—	1	—	2	—	54,00	
L60-L75	Krankheiten der Hautanhangsgebilde	37	—	1	5	5	6	7	9	4	49,43	
L80-L99	Sonstige Krankheiten der Haut und der Unterhaut	73	5	1	4	4	12	23	17	7	50,04	
M00-M99	Krankheiten des Muskel-Skelett-Systems und des Bindegewebes	12512	59	78	180	513	1211	2812	4791	2868	54,88	
M00-M03	Infektiöse Arthropathien	27	1	2	1	—	5	9	7	2	50,26	
darunter: M00	Eitrige Arthritis	13	—	2	—	—	2	6	3	—	49,46	
M02	Reaktive Arthritiden	7	1	—	1	—	1	2	1	1	48,00	
M05-M14	Entzündliche Polyarthropathien	537	4	2	6	34	68	135	191	97	53,83	
darunter: M05	Seropositive chronische Polyarthritis	163	—	—	3	10	25	47	56	22	53,37	
M06	Sonstige chronische Polyarthritis	213	—	2	—	14	27	41	83	46	54,65	
M07	Arthritis psoriatica und Arthritiden bei gastrointestinalen Grundkrankheiten	76	1	—	2	6	9	21	24	13	53,03	
M08	Juvenile Arthritis	8	3	—	—	1	—	3	1	—	40,50	
M10	Gicht	39	—	—	—	1	2	12	17	7	55,26	
M15-M19	Arthrose	2860	6	12	21	70	203	546	1181	821	56,11	
davon: M15	Polyarthrose	109	—	—	1	1	4	14	51	38	57,50	
M16	Koxarthrose [Arthrose des Hüftgelenkes]	874	1	4	10	22	72	179	368	218	55,76	
M17	Gonarthrose [Arthrose des Kniegelenkes]	1386	—	4	2	32	87	269	555	437	56,47	
M18	Rhizarthrose [Arthrose des Daumensattelgelenkes]	42	2	2	1	—	10	8	8	11	51,79	
M19	Sonstige Arthrose	449	3	2	7	15	30	76	199	117	55,74	
M20-M25	Sonstige Gelenkrankheiten	280	3	1	3	19	27	68	104	55	54,18	
davon: M20	Erworbene Deformitäten der Finger und Zehen	9	—	—	—	—	1	3	4	1	55,22	
M21	Sonst. erworbene Deformitäten der Extremitäten	19	1	—	1	—	2	3	10	2	52,79	
M22	Krankheiten der Patella	15	—	—	1	—	2	5	5	2	53,20	
M23	Binnenschädigung d. Kniegelenkes [internal derangement]	59	1	—	1	5	5	14	26	7	53,61	
M24	Sonstige näher bezeichnete Gelenkschädigungen	40	—	1	—	6	4	10	13	6	52,60	
M25	Sonstige Gelenkrankheiten, a.n.k.	138	1	—	—	8	13	33	46	37	55,10	
M30-M36	Systemkrankheiten des Bindegewebes	179	3	4	11	10	28	48	55	20	51,47	
darunter: M30	Panarthritis nodosa und verwandte Zustände	6	—	—	—	—	1	3	2	—	52,33	
M31	Sonstige nekrotisierende Vaskulopathien	48	1	2	3	1	11	10	15	5	51,15	
M32	Systemischer Lupus erythematoses	18	—	2	1	2	—	6	5	2	49,94	
M33	Dermatomyositis-Polymyositis	15	—	—	3	1	3	2	4	2	49,87	
M34	Systemische Sklerose	40	—	—	2	3	7	12	12	4	51,85	
M35.0	Sicca-Syndrom [Sjögren-Syndrom]	5	—	—	1	—	—	2	2	—	51,00	
M35.3	Polymyalgia rheumatica	12	—	—	—	—	—	2	6	4	58,33	
M40-M43	Deformitäten der Wirbelsäule und des Rückens	542	2	2	18	17	57	108	204	134	54,82	
davon: M40	Kyphose und Lordose	21	—	—	1	2	2	4	5	7	53,95	
M41	Skoliose	94	2	2	6	4	14	23	30	13	51,72	
M42	Osteochondrose der Wirbelsäule	272	—	—	7	8	18	42	122	75	56,12	
M43	Sonst. Deformitäten der Wirbelsäule u. d. Rückens	155	—	—	4	3	23	39	47	39	54,52	
M45-M49	Spondylopathien	1302	—	12	9	63	149	286	511	272	54,75	
darunter: M45	Spondylitis ankylosans	272	—	10	5	37	55	74	73	18	50,58	
M46	Sonstige entzündliche Spondylopathien	49	—	1	1	5	6	15	10	11	52,90	
M47	Spondylose	484	—	1	2	10	42	95	217	117	55,98	
M48	Sonstige Spondylopathien	493	—	—	1	11	46	100	209	126	56,02	
M50-M54	Sonst. Krankh. der Wirbelsäule und des Rückens	5248	19	31	82	215	524	1241	1999	1137	54,76	
davon: M50	Zervikale Bandscheibenschäden	382	1	1	6	18	44	99	147	66	54,43	
M50.0	Zervikaler Bandscheibenschaden mit Myelopathie (G99.2*)	55	—	1	3	4	7	15	16	9	52,91	
M50.1	Zervikaler Bandscheibenschaden mit Radikulopathie	130	—	—	—	8	17	37	47	21	54,35	
M50.2	Sonstige zervikale Bandscheibenverlagerung	64	—	—	—	1	4	17	28	14	56,00	
M50.3	Sonstige zervikale Bandscheibendegeneration	24	—	—	—	1	1	1	14	7	57,38	
M51	Sonstige Bandscheibenschäden	1517	4	8	41	72	186	363	554	289	54,03	
M51.0	Lumbale und sonstige Bandscheibenschäden mit Myelopathie (G99.2*)	53	1	—	2	2	6	11	24	7	53,60	
M51.1	Lumbale und sonstige Bandscheibenschäden mit Radikulopathie (G55.1*)	501	2	3	15	28	77	117	165	94	53,40	
M51.2	Sonstige näher bezeichnete Bandscheibenverlagerung	376	—	2	8	16	47	90	145	68	54,33	
M51.3	Sonstige näher bezeichnete Bandscheibendegeneration	133	—	—	4	3	14	27	61	24	54,90	
M53	Sonst. Krankh. d. Wirbelsäule u. d. Rückens, a. n. k.	574	—	2	4	19	47	154	216	132	55,34	
M53.0	Zervikozephalales Syndrom	71	—	—	—	3	5	16	29	18	56,00	
M53.1	Zervikobrachial-Syndrom	291	—	2	—	7	25	83	107	67	55,34	
M53.2	Instabilität der Wirbelsäule	35	—	—	1	2	6	6	12	8	54,03	
M53.3	Krankheiten der Sakrokokzygealregion, a.n.k.	6	—	—	—	—	—	2	3	1	56,00	

* Ohne Renten für Bergleute wegen Vollendung des 50. Lebensjahres

Rente wegen vermind. Erwerbsfähigkeit

220.01 Z IX Verteilung nach Alter (Altersgruppen) bei Rentenbeginn sowie durchschnittliches Alter bei Rentenbeginn nach Diagnosen (1. Diagnose) Männer

Diagnoseschlüsselzahl	Diagnose	Renten wegen verminderter Erwerbsfähigkeit* insgesamt	Zugangsalter (Unterschied zwischen Rentenbeginns- und Geburtsjahr)									Durchschnittsalter bei Rentenbeginn
			bis 30	30-34	35-39	40-44	45-49	50-54	55-59	60 und höher		
			Anzahl									
1	2	3	4	5	6	7	8	9	10			
M54	Rückenschmerzen	2775	14	20	31	106	247	625	1082	650	55,08	
M54.0	Pannikulitis in der Nacken- und Rückenregion	90	3	1	2	4	5	25	33	17	53,59	
M54.1	Radikulopathie	239	—	3	1	9	30	46	93	57	55,17	
M54.2	Zervikalneuralgie	140	1	2	3	6	16	38	49	25	53,94	
M54.3	Ischialgie	13	—	1	—	1	1	6	—	4	52,00	
M54.4	Lumboischialgie	704	3	4	12	32	59	166	255	173	54,90	
M54.5	Kreuzschmerz	651	4	2	6	26	59	148	268	138	55,06	
M54.6	Schmerzen im Bereich der Brustwirbelsäule	17	—	—	—	1	—	3	6	7	56,88	
M60-M63	Krankheiten der Muskeln	40	5	2	—	3	3	12	10	5	49,23	
M65-M68	Krankheiten der Synovialis und der Sehnen	14	—	—	—	—	2	2	6	4	56,14	
M70-M79	Sonstige Krankheiten des Weichteilgewebes	774	2	4	5	20	43	165	297	238	56,22	
darunter: M70	Krankheiten des Weichteilgewebes im Zusammenhang mit Beanspruchung, Überbeanspruchung und Druck	2	—	—	—	—	—	—	1	1	58,00	
M71	Sonstige Bursopathien	3	—	—	—	1	1	—	1	—	49,67	
M72	Fibromatosen	36	—	1	2	2	1	11	7	12	53,97	
M75	Schulterläsionen	643	2	1	1	5	28	140	257	209	56,88	
M75.0	Adhäsive Entzündung der Schultergelenkkapsel	59	—	—	—	1	1	11	31	15	56,85	
M75.1	Läsionen der Rotatorenmanschette	128	—	—	—	1	6	26	54	41	57,02	
M75.2	Tendinitis des Musculus biceps brachii	2	—	—	—	—	—	2	—	—	51,50	
M75.3	Tendinitis calcarea im Schulterbereich	11	—	—	—	—	1	5	2	3	55,45	
M75.4	Impingement-Syndrom der Schulter	198	—	—	1	2	11	38	83	63	56,93	
M75.5	Bursitis im Schulterbereich	2	—	—	—	—	—	1	—	1	56,00	
M76	Enthesopathien der unteren Extremität mit Ausnahme des Fußes	12	—	—	—	2	3	—	4	3	52,42	
M77	Sonstige Enthesopathien	21	—	1	1	3	1	5	5	5	52,19	
M77.0	Epicondylitis ulnaris humeri	—	—	—	—	—	—	—	—	—	—	
M77.1	Epicondylitis radialis humeri	8	—	1	1	—	1	1	2	2	51,00	
M79	Sonstige Krankheiten des Weichteilgewebes, a.n.k.	54	—	1	1	7	9	9	21	6	52,44	
M79.0	Rheumatismus, nicht näher bezeichnet	11	—	—	—	2	2	2	4	1	52,09	
M80-M85	Veränderungen der Knochendichte und -struktur	119	4	2	9	6	17	28	35	18	51,15	
davon: M80	Osteoporose mit pathologischer Fraktur	55	—	—	1	3	10	15	19	7	53,16	
M81	Osteoporose ohne pathologische Fraktur	26	—	—	2	2	4	4	6	8	53,12	
M82	Osteoporose bei anderenorts klassifizierten Krankheiten	1	—	—	—	—	—	—	—	1	60,00	
M83	Osteomalazie im Erwachsenenalter	1	—	—	—	—	—	—	1	—	56,00	
M84	Veränderungen der Knochenkontinuität	33	4	1	6	1	3	7	9	2	46,33	
M85	Sonstige Veränderungen der Knochendichte und -struktur	3	—	1	—	—	—	2	—	—	45,67	
M86-M90	Sonstige Osteopathien	194	8	2	7	19	31	57	54	16	50,79	
darunter: M86	Osteomyelitis	46	2	—	2	8	6	16	8	4	49,63	
M87	Knochennekrose	68	2	2	—	7	11	17	25	4	51,40	
M88	Osteodystrophia deformans [Paget-Krankheit]	3	—	—	—	—	—	1	2	—	54,33	
M89.0	Neurodystrophie [Algodystrophie]	55	1	—	4	4	10	19	12	5	50,96	
M91-M94	Chondropathien	25	—	—	2	4	3	7	6	3	50,92	
M95-M99	Sonstige Krankheiten des Muskel-Skelett-Systems und des Bindegewebes	371	2	2	6	33	51	100	131	46	52,93	
darunter: M96.1	Postlaminektomie-Syndrom, anderenorts nicht klassifiziert	197	2	1	3	15	32	57	62	25	52,64	
N00-N99	Krankheiten des Urogenitalsystems	879	20	31	51	96	137	214	239	91	50,36	
N00-N08	Glomeruläre Krankheiten	40	—	2	3	5	6	11	12	1	49,58	
N10-N16	Tubulointerstitielle Nierenkrankheiten	12	—	1	—	2	—	1	5	3	53,50	
N17-N19	Niereninsuffizienz	757	20	28	46	86	124	185	196	72	49,97	
N20-N23	Urolithiasis	5	—	—	—	1	—	1	1	2	55,40	
N25-N29	Sonstige Krankheiten der Niere und des Ureters	10	—	—	—	—	3	1	3	3	54,50	
N30-N39	Sonstige Krankheiten des Harnsystems	38	—	—	1	2	2	10	16	7	54,84	
darunter: N39.3	Stressinkontinenz	11	—	—	—	—	—	4	5	2	56,73	
N40-N51	Krankheiten der männlichen Genitalorgane	16	—	—	1	—	2	4	6	3	53,81	
N60-N64	Krankheiten der Mamma [Brustdrüse]	x	x	x	x	x	x	x	x	x	x	
N70-N77	Entzündliche Krankheiten der weibl. Beckenorgane	x	x	x	x	x	x	x	x	x	x	
N80-N98	Nichtentzündliche Krankh. d. weibl. Genitaltraktes	x	x	x	x	x	x	x	x	x	x	
darunter: N80	Endometriose	x	x	x	x	x	x	x	x	x	x	
N81	Genitalprolaps bei der Frau	x	x	x	x	x	x	x	x	x	x	
N99	Sonstige Krankheiten des Urogenitalsystems	1	—	—	—	—	—	1	—	—	53,00	
O00-O99	Schwangerschaft, Geburt und Wochenbett	—	—	—	—	—	—	—	—	—	—	
P00-P96	Bestimmte Zustände, die ihren Ursprung in der Perinatalperiode haben	99	1	3	19	35	30	4	4	3	43,57	
Q00-Q99	Angeborene Fehlbildungen, Deformitäten und Chromosomenanomalien	273	19	9	48	83	49	30	27	8	43,72	
Q00-Q07	Angeborene Fehlbildungen des Nervensystems	22	2	—	4	7	4	4	1	—	43,27	
Q10-Q18	Angeborene Fehlbildungen des Auges, des Ohres, des Gesichtes und des Halses	2	—	—	—	1	1	—	—	—	43,50	
Q20-Q28	Angeborene Fehlbildungen des Kreislaufsystems	41	3	1	7	10	6	6	7	1	44,71	

* Ohne Renten für Bergleute wegen Vollendung des 50. Lebensjahres

Verteilung nach Alter (Altersgruppen) bei Rentenbeginn sowie durchschnittliches Alter bei Rentenbeginn nach Diagnosen (1. Diagnose)

**220.01 Z
X**

Männer

Diagnosen- schlüsselzahl	Diagnose	Renten wegen vermin- deter Erwerbs- fähigkeit* insgesamt	Zugangsalter (Unterschied zwischen Rentenbeginns- und Geburtsjahr)									Durch- schnitts- alter bei Renten- beginn
			bis 30	30-34	35-39	40-44	45-49	50-54	55-59	60 und höher	Jahre	
			1	2	3	4	5	6	7	8		
Q30-Q34	Angeborene Fehlbildungen des Atmungssystems	—	—	—	—	—	—	—	—	—	—	—
Q35-Q37	Lippen-, Kiefer- und Gaumenspalte	2	—	—	1	—	—	1	—	—	—	45,50
Q38-Q45	Sonst. angeborene Fehlbildungen des Verdauungssystems	3	1	—	—	—	—	—	1	1	—	44,33
Q50-Q56	Angeborene Fehlbildungen der Genitalorgane	1	—	—	—	—	1	—	—	—	—	46,00
Q60-Q64	Angeborene Fehlbildungen des Harnsystems	15	1	—	2	3	—	—	3	5	1	48,20
Q65-Q79	Angeborene Fehlbildungen und Deformitäten des Muskel-Skelett-Systems	55	3	3	6	9	14	9	9	9	2	46,36
Q80-Q89	Sonstige angeborene Fehlbildungen	40	7	5	5	5	8	5	3	2	—	41,45
Q90-Q99	Chromosomenanomalien, a.n.k.	92	2	—	23	48	15	1	1	2	—	41,98
R00-R99	Symptome und abnorme klinische und Laborbefunde, die a. n. k. sind	3653	35	61	660	917	527	602	592	259	—	47,06
darunter: R47-R49	Symptome, die die Sprache und die Stimme betreffen	29	1	1	—	4	5	4	7	7	—	51,79
S00-T98	Verletzungen, Vergiftungen und bestimmte andere Folgen äußerer Ursachen	2069	111	82	101	192	310	508	515	250	—	49,77
S00-S09	Verletzungen des Kopfes	461	62	34	33	65	65	86	75	41	—	45,40
darunter: S06	Intrakranielle Verletzung	407	54	32	30	56	57	77	66	35	—	45,33
S10-S19	Verletzungen des Halses	68	5	7	5	8	10	7	17	9	—	47,54
S20-S29	Verletzungen des Thorax	81	3	1	4	14	11	21	14	13	—	50,20
darunter: S22	Fraktur der Rippe(n), des Sternums und der Brustwirbelsäule	56	—	—	2	9	7	17	10	11	—	52,18
S30-S39	Verletzungen des Abdomens, der Lumbosakralgegend, der Lendenwirbelsäule und des Beckens	129	1	3	4	8	20	36	43	14	—	52,32
darunter: S32	Fraktur der Lendenwirbelsäule und des Beckens	112	1	2	3	5	16	31	40	14	—	52,92
S40-S49	Verletzungen der Schulter und des Oberarmes	100	—	4	3	3	13	29	27	21	—	53,12
darunter: S42	Fraktur im Bereich der Schulter und des Oberarmes	50	—	3	1	3	4	14	14	11	—	53,22
S43	Luxation, Verstauchung und Zerrung von Gelenken und Bändern des Schultergürtels	17	—	—	—	—	2	5	5	5	—	55,53
S50-S59	Verletzungen des Ellenbogens und des Unterarmes	44	—	1	—	1	7	13	17	5	—	53,41
darunter: S52	Fraktur des Unterarmes	32	—	—	—	—	4	11	13	4	—	54,47
S60-S69	Verletzungen des Handgelenkes und der Hand	60	2	3	1	1	9	19	18	7	—	51,73
S70-S79	Verletzungen der Hüfte und des Oberschenkels	127	3	2	5	17	20	30	34	16	—	51,03
darunter: S72	Fraktur des Femurs	101	3	2	4	9	16	24	28	15	—	51,40
S80-S89	Verletzungen des Knies und des Unterschenkels	221	3	5	9	16	32	64	59	33	—	51,75
darunter: S82	Fraktur des Unterschenkels einschließlich des oberen Sprunggelenkes	170	3	5	6	9	25	52	41	29	—	51,93
S83	Luxation, Verstauchung und Zerrung des Kniegelenkes und von Bändern des Kniegelenkes	16	—	—	3	3	2	4	2	2	—	48,44
S90-S99	Verletzungen der Knöchelregion und des Fußes	102	—	2	4	6	9	31	42	8	—	52,75
darunter: S92	Fraktur des Fußes [ausgenommen oberes Sprunggelenk]	76	—	1	3	1	7	26	33	5	—	53,39
T00-T07	Verletzungen mit Beteiligung mehrerer Körperregionen	168	19	13	9	12	31	34	35	15	—	46,49
darunter: T02	Frakturen mit Beteiligung mehrerer Körperregionen	33	2	3	4	3	5	7	6	3	—	46,30
T08-T14	Verletzungen n. n. bez. Teile des Rumpfes, der Extremitäten oder anderer Körperregionen	63	3	—	4	4	12	18	13	9	—	50,67
T15-T19	Folgen des Eindringens eines Fremdkörpers durch eine natürliche Körperöffnung	2	—	—	—	—	—	—	2	—	—	56,50
T20-T25	Verbrennungen oder Verätzungen der äußeren Körperoberfläche, Lokalisation bezeichnet	13	—	—	—	3	4	3	1	2	—	50,15
T26-T28	Verbrennungen oder Verätzungen, die auf das Auge und auf innere Organe begrenzt sind	1	—	—	—	1	—	—	—	—	—	40,00
T29-T32	Verbrennungen oder Verätzungen mehrerer und n. n. bez. Körperregionen	16	—	—	2	2	5	3	3	1	—	49,00
T33-T35	Erfrierungen	4	—	—	2	1	—	—	1	—	—	44,25
T36-T50	Vergiftungen durch Arzneimittel, Drogen und biologisch aktive Substanzen	8	—	1	—	—	—	3	1	3	—	53,50
T51-T65	Toxische Wirkungen von vorwiegend nicht medizinisch verwendeten Substanzen	9	—	—	—	1	1	5	2	—	—	51,22
T66-T78	Sonst. u. n. n. bez. Schden durch äußere Ursachen	8	—	—	—	1	2	3	2	—	—	51,00
T79	Bestimmte Frühkomplikationen eines Traumas	14	—	—	—	1	4	2	6	1	—	53,29
T80-T88	Komplikationen bei chirurgischen Eingriffen und medizinischer Behandlung, a.n.k.	171	5	2	2	12	21	48	57	24	—	52,58
darunter: T84	Komplikationen durch orthopädische Endoprothesen, Implantate oder Transplantate	123	1	1	1	7	15	33	44	21	—	53,74
T89	Sonstige Komplikationen eines Traumas, a.n.k.	1	—	—	—	—	—	1	—	—	—	51,00
T90-T98	Folgen von Verletzungen, Vergiftungen und sonstige Auswirkungen äußerer Ursachen	198	5	4	14	15	34	52	46	28	—	50,86
darunter: T93	Folgen von Verletzungen der unteren Extremität	89	1	1	3	3	19	29	23	10	—	52,13
U00-U99	Diagnosen für besondere Zwecke	5	1	—	1	—	2	—	1	—	—	43,20
V01-Y84	Äußere Ursachen von Morbidität und Mortalität	—	—	—	—	—	—	—	—	—	—	—
Z00-Z99	Faktoren, die den Gesundheitszustand beeinflussen und zur Inanspruchnahme des Gesundheitswesens führen	764	16	10	19	46	92	158	272	151	—	53,37
	Diagnosen ICD-9 (001-999)	—	—	—	—	—	—	—	—	—	—	—
	Keine Aussage möglich	—	—	—	—	—	—	—	—	—	—	—
	Insgesamt	90544	2354	2416	4467	8059	12782	20264	27456	12746	—	51,38

* Ohne Renten für Bergleute wegen Vollendung des 50. Lebensjahres

Zugang

Rente wegen vermind. Erwerbsfähigkeit

220.02 Z
I

**Verteilung nach Alter (Altersgruppen) bei Rentenbeginn sowie durchschnittliches Alter bei Rentenbeginn nach Diagnosen (1. Diagnose)
Frauen**

Diagnoseschlüsselzahl	Diagnose	Renten wegen verminderter Erwerbsfähigkeit insgesamt	Zugangsalter (Unterschied zwischen Rentenbeginns- und Geburtsjahr)									Durchschnittsalter bei Rentenbeginn
			bis 30	30-34	35-39	40-44	45-49	50-54	55-59	60 und höher		
			Anzahl									
1	2	3	4	5	6	7	8	9	10			
A00-B99	Bestimmte infektiöse und parasitäre Krankheiten	250	5	5	17	29	36	69	58	31	50,71	
A00-A09	Infektiöse Darmkrankheiten	4	—	—	—	—	1	1	1	1	54,75	
A15-A19	Tuberkulose	17	—	—	2	—	3	5	2	5	52,59	
A20-A28	Bestimmte bakterielle Zoonosen	—	—	—	—	—	—	—	—	—	—	
A30-A49	Sonstige bakterielle Krankheiten	20	1	—	1	2	4	5	5	2	50,55	
A50-A64	Infektionen vorwiegend durch GV übertragen	6	—	—	—	2	—	2	—	1	49,83	
A65-A69	Sonstige Spirochätenkrankheiten	11	—	—	2	—	2	3	3	1	51,09	
A70-A74	Sonstige Krankheiten durch Chlamydien	—	—	—	—	—	—	—	—	—	—	
A75-A79	Rickettsiosen	1	—	—	—	1	—	—	—	—	41,00	
A80-A89	Virusinfektionen des Zentralnervensystems	17	—	1	2	2	3	4	1	4	49,59	
A90-A99	Durch Arthropoden bertragene Viruskrankheiten und virale hämorrhagische Fieber	—	—	—	—	—	—	—	—	—	—	
B00-B09	Virusinfektionen durch (Schleim)Hautläsionen gekennz.	10	1	—	1	1	1	3	2	1	48,30	
B15-B19	Virushepatitis	78	1	—	1	7	11	22	26	10	52,92	
darunter: B18	Chronische Virushepatitis	68	1	—	1	6	9	19	24	8	53,00	
B20-B24	HIV-Krankheit [Humane Immundefiz.-Viruskrankh.]	34	1	3	2	7	6	8	5	2	47,09	
B25-B34	Sonstige Viruskrankheiten	3	—	1	1	—	—	—	1	—	43,33	
B35-B49	Mykosen	2	1	—	1	—	—	—	—	—	29,50	
B50-B64	Protozoenkrankheiten	4	—	—	—	—	1	1	1	1	54,75	
B65-B83	Helminthosen	3	—	—	1	—	—	1	1	—	49,00	
B85-B89	Pedikulose, Akarinoase und sonst. Parasitenbefall der Haut	—	—	—	—	—	—	—	—	—	—	
B90-B94	Folgezustände von infektiösen und parasitären Krankheiten	37	—	—	2	7	3	12	10	3	51,24	
darunter: B91	Folgezustände der Poliomyelitis	34	—	—	2	6	1	12	10	3	51,88	
B95-B98	Bakterien, Viren und sonst. Infektionserreger als Ursache von Krankheiten, die in anderen Kapiteln klassifiziert sind	2	—	—	—	—	—	2	—	—	53,50	
B99	Sonstige Infektionskrankheiten	1	—	—	1	—	—	—	—	—	39,00	
C00-D48	Neubildungen	10976	129	232	433	966	1900	2889	3404	1023	51,43	
C00-C14	BN der Lippe, der Mundhöhle und des Pharynx	299	—	4	5	13	37	79	124	37	53,73	
davon: C00	BN der Lippe	7	—	—	—	—	1	2	4	—	55,29	
C01	BN des Zungengrundes	25	—	—	1	1	3	11	7	2	52,16	
C02	BN sonstiger und n.n.bez. Teile der Zunge	30	—	1	1	4	3	9	7	5	51,97	
C03	BN des Zahnfleisches	11	—	—	—	3	1	3	3	1	51,27	
C04	BN des Mundbodens	43	—	—	—	—	10	7	23	3	54,02	
C05	BN des Gaumens	14	—	—	—	—	2	4	5	3	56,07	
C06	BN sonstiger und n. n. bez. Teile des Mundes	11	—	—	—	2	—	2	3	4	54,73	
C07	BN der Parotis	13	—	—	—	—	2	2	7	2	55,92	
C08	BN sonstiger und n. n. bez. großer Speicheldrüsen	6	—	—	—	—	1	1	3	1	55,17	
C09	BN der Tonsille	35	—	—	—	—	7	8	17	3	54,20	
C10	BN des Oropharynx	56	—	1	—	1	3	16	27	8	54,86	
C11	BN des Nasopharynx	17	—	1	3	1	4	5	3	—	47,18	
C12	BN des Recessus piriformis	3	—	—	—	1	—	—	—	2	55,33	
C13	BN des Hypopharynx	25	—	1	—	—	—	8	13	3	55,28	
C14	BN sonstiger und ungenau bezeichneter Lokalisationen der Lippe, der Mundhöhle und des Pharynx	3	—	—	—	—	—	1	2	—	55,00	
C15-C26	BN der Verdauungsorgane	1726	10	17	56	119	270	450	607	197	52,64	
davon: C15	BN des Ösophagus	63	—	1	2	4	5	15	24	12	53,84	
C16	BN des Magens	310	6	6	19	30	56	79	85	29	50,79	
C17	BN des Dünndarmes	35	—	1	1	2	8	11	10	2	51,54	
C18	BN des Kolons	432	3	4	12	35	53	104	168	53	52,99	
C19	BN am Rektosigmoid, Übergang	32	—	—	2	2	2	8	12	6	53,94	
C20	BN des Rektums	313	—	4	6	19	54	98	104	28	52,48	
C21	BN des Anus und des Analkanals	68	—	—	—	5	12	23	21	7	52,96	
C22	BN der Leber und der intrahepat. Gallengänge	76	1	1	3	8	12	22	20	9	51,51	
C23	BN der Gallenblase	27	—	—	—	1	2	7	10	7	55,93	
C24	BN sonstiger und n. n. bez. Teile der Gallenwege	47	—	—	2	3	5	5	26	6	54,28	
C25	BN des Pankreas	307	—	—	7	10	59	76	117	38	53,57	
C26	BN sonst. und ungenau bezeichneter Verdauungsorgane	16	—	—	2	—	2	2	10	—	52,88	
C30-C39	BN der Atmungsorgane und sonstiger intrathorakaler Organe	1344	4	10	12	65	187	408	507	151	53,45	
davon: C30	BN der Nasenhöhle und des Mittelohres	7	—	—	—	1	1	1	4	—	52,71	
C31	BN der Nasennebenhöhlen	16	—	—	—	2	5	1	4	4	52,63	
C32	BN des Larynx	39	—	1	—	1	1	10	19	7	54,97	
C33	BN der Trachea	1	—	—	—	—	1	—	—	—	48,00	
C34	BN der Bronchien und der Lunge	1267	4	8	12	60	175	392	476	140	53,47	
C37	BN des Thymus	5	—	—	—	—	2	2	1	—	50,60	
C38	BN des Herzens, des Mediastinums u. d. Pleura	3	—	—	—	1	1	—	1	—	48,33	
C39	BN sonstiger und ungenau bezeichneter Lokalisationen des Atmungssystems und sonstiger intrathorakaler Organe	6	—	1	—	—	1	2	2	—	48,83	
C40-C41	BN des Knochens und des Gelenkknorpels	49	5	5	3	8	9	8	8	3	45,04	
davon: C40	BN des Knochens u. des Gelenkknorpels der Extremitäten	15	1	—	2	2	2	2	4	2	48,93	
C41	BN des Knochens und des Gelenkknorpels sonstiger und n. n. bez. Lokalisationen	34	4	5	1	6	7	6	4	1	43,32	
C43-C44	Melanom und sonstige BN der Haut	161	1	4	8	23	24	41	41	19	50,86	
davon: C43	Bösartiges Melanom der Haut	128	1	2	8	21	23	27	29	17	50,53	
C44	Sonstige bösartige Neubildungen der Haut	33	—	2	—	2	1	14	12	2	52,15	

Rente wegen vermind. Erwerbsfähigkeit

Verteilung nach Alter (Altersgruppen) bei Rentenbeginn sowie durchschnittliches Alter bei Rentenbeginn nach Diagnosen (1. Diagnose)
Frauen

220.02 Z II

Zugang

Diagnoseschlüsselzahl	Diagnose	Renten wegen verminderter Erwerbsfähigkeit insgesamt	Zugangsalter (Unterschied zwischen Rentenbeginns- und Geburtsjahr)									Durchschnittsalter bei Rentenbeginn
			bis 30	30-34	35-39	40-44	45-49	50-54	55-59	60 und höher		
			Anzahl									
1	2	3	4	5	6	7	8	9	10			
C45-C49	BN des mesothelialen Gewebes u. des Weichteilgewebes	134	4	4	7	12	27	29	41	10	50,23	
davon: C45	Mesotheliom	11	—	1	1	1	1	5	2	—	48,36	
C46	Kaposi-Sarkom	2	—	—	—	—	—	1	1	—	53,50	
C47	BN der peripheren Nerven und des autonomen Nervensystems	2	—	—	1	—	—	—	1	—	48,50	
C48	BN des Retroperitoneums und des Peritoneums	21	—	—	1	2	1	6	11	—	53,62	
C49	BN sonst. Bindegewebe u. a. Weichteilgewebe	98	4	3	4	9	25	17	26	10	49,68	
C50	BN der Brustdrüse [Mamma]	3284	16	72	137	344	628	906	911	270	51,02	
C51-C58	BN der weiblichen Genitalorgane	1287	14	34	57	131	242	319	382	108	50,91	
davon: C51	BN der Vulva	52	—	3	7	4	7	15	13	3	49,33	
C52	BN der Vagina	25	1	—	—	—	7	6	8	3	52,40	
C53	BN der Cervix uteri	382	5	20	20	56	73	85	103	20	49,28	
C54	BN des Corpus uteri	165	1	—	6	9	22	34	68	25	53,63	
C55	BN des Uterus, Teil n. n. bez.	30	—	2	2	—	2	6	14	4	53,07	
C56	BN des Ovars	601	7	8	21	61	125	161	169	49	51,09	
C57	BN sonstiger und n. n. bez. weibl. Genitalorgane	28	—	—	1	1	6	10	6	4	52,79	
C58	BN der Plazenta	4	—	1	—	—	—	2	1	—	49,50	
C60-C63	BN der männlichen Genitalorgane	x	x	x	x	x	x	x	x	x	x	
davon: C60	BN des Penis	x	x	x	x	x	x	x	x	x	x	
C61	BN der Prostata	x	x	x	x	x	x	x	x	x	x	
C62	BN des Hodens	x	x	x	x	x	x	x	x	x	x	
C63	BN sonstiger und n. n. bez. männl. Genitalorgane	x	x	x	x	x	x	x	x	x	x	
C64-C68	BN der Harnorgane	225	2	2	7	9	34	59	87	25	53,03	
davon: C64	BN der Niere, ausgenommen Nierenbecken	113	1	—	3	5	15	33	42	14	53,42	
C65	BN des Nierenbeckens	5	—	—	—	—	1	1	2	1	53,60	
C66	BN des Ureters	3	—	—	—	—	1	1	1	—	53,00	
C67	BN der Harnblase	95	1	2	4	4	17	20	37	10	52,37	
C68	BN sonstiger und n. n. bez. Harnorgane	9	—	—	—	—	—	4	5	—	54,78	
C69-C72	BN des Auges, des Gehirns und sonstiger Teile des ZNS	455	22	24	39	57	80	100	104	29	48,09	
davon: C69	BN des Auges und der Augenanhangsgebilde	10	1	—	—	1	2	3	3	—	49,40	
C70	BN der Meningen	3	—	—	—	1	—	2	—	—	47,67	
C71	BN des Gehirns	432	19	23	39	55	75	93	99	29	48,16	
C72	BN des Rückenmarkes, der Hirnnerven und anderer Teile des ZNS	10	2	1	—	—	3	2	2	—	43,80	
C73-C75	BN der Schilddrüse und sonst. endokriner Drüsen	132	2	6	10	9	18	39	35	13	50,31	
davon: C73	BN der Schilddrüse	94	1	4	8	5	15	29	21	11	50,40	
C74	BN der Nebenniere	14	—	1	1	1	—	3	7	1	51,71	
C75	BN sonst. endokriner Drüsen und verwandter Strukturen	24	1	1	1	3	3	7	7	1	49,13	
C76-C80	BN ungenau bezeichneter, sekundärer und n. n. bez. Lokalisationen	580	6	11	20	60	110	140	184	49	51,37	
davon: C76	BN sonstiger und ungenau bezeichneter Lokalisationen	26	1	1	2	3	2	5	7	5	51,35	
C77	Sekundäre und n. n. bez. bösartige Neubildung der Lymphknoten	46	1	3	—	10	6	11	13	2	49,15	
C78	Sekundäre bösartige Neubildung der Atmungs-/Verdauungsorgane	186	2	4	7	11	40	41	67	14	51,75	
C79	Sekundäre bösartige Neubildung an sonst. Lokalisationen	220	1	2	10	27	42	61	58	19	51,08	
C80	BN ohne Angabe der Lokalisation	102	1	1	1	9	20	22	39	9	52,32	
C81-C96	BN des lymphatischen, blutbildenden und verwandten Gewebes	800	29	20	39	69	142	181	246	74	50,51	
davon: C81	Hodgkin-Krankheit [Lymphogranulomatose]	52	10	2	7	6	6	9	9	3	43,92	
C82	Follikuläres [noduläres] Non-Hodgkin-Lymphom	76	—	—	4	7	12	21	25	7	52,12	
C83	Diffuses Non-Hodgkin-Lymphom	96	1	—	3	10	15	17	40	10	52,72	
C84	Periphere und kutane T-Zell-Lymphome	22	1	1	1	2	5	3	8	1	49,14	
C85	Sonstige und n. n. bez. Typen des Non-Hodgkin-Lymphoms	100	2	2	4	11	15	22	31	13	51,50	
C86	Weitere spezifizierte T/NK-Zell-Lymphome	5	—	—	—	—	1	1	2	1	54,00	
C88	Bösartige immunproliferative Krankheiten	10	—	—	—	—	4	3	2	1	52,70	
C90	Plasmozytom und bösartige Plasmazellen-Neubildungen	165	—	1	3	9	30	51	58	13	52,89	
C91	Lymphatische Leukämie	76	2	4	3	5	9	20	23	10	50,82	
C92	Myeloische Leukämie	168	12	10	14	16	34	30	41	11	47,39	
C93	Monozytenleukämie	3	—	—	—	—	2	—	1	—	51,00	
C94	Sonstige Leukämien näher bezeichneten Zelltyps	3	—	—	—	—	1	—	2	—	54,00	
C95	Leukämie n. n. bez. Zelltyps	16	1	—	—	3	3	4	2	3	49,81	
C96	Sonstige und n. n. bez. bösartige Neubildungen des lymphatischen, blutbildenden und verwandten Gewebes	8	—	—	—	—	5	—	2	1	51,63	
C97	BN als Primärtumoren an mehreren Lokalisationen	7	—	—	—	1	1	2	3	—	51,29	
D00-D09	In-situ-Neubildungen	19	—	—	1	—	2	10	4	2	53,00	
darunter: D05	Carcinoma in situ der Brustdrüse [Mamma]	14	—	—	1	—	2	8	3	—	51,36	
D06	Carcinoma in situ der Cervix uteri	3	—	—	—	—	—	1	1	1	58,00	
D10-D36	Gutartige Neubildungen	339	8	16	23	36	59	89	86	22	49,53	
darunter: D25	Leiomyom des Uterus	1	—	—	—	—	—	—	1	—	58,00	
D32	Gutartige Neubildung der Meningen	173	—	6	9	15	33	57	43	10	50,66	
D33	Gutartige Neubildung des Gehirns u. anderer Teile d. ZNS	64	3	4	8	6	11	13	17	2	47,48	
D37-D48	Neubildungen unsicheren oder unbek. Verhaltens	135	6	3	9	10	30	29	34	14	49,75	

Rente wegen vermind. Erwerbsfähigkeit

220.02 Z III

**Verteilung nach Alter (Altersgruppen) bei Rentenbeginn sowie durchschnittliches Alter bei Rentenbeginn nach Diagnosen (1. Diagnose)
Frauen**

Diagnoseschlüsselzahl	Diagnose	Renten wegen verminderter Erwerbsfähigkeit insgesamt	Zugangsalter (Unterschied zwischen Rentenbeginns- und Geburtsjahr)							Durchschnittsalter bei Rentenbeginn	
			bis 30	30-34	35-39	40-44	45-49	50-54	55-59		60 und höher
			Anzahl								
1	2	3	4	5	6	7	8	9	10		
D50-D90	Krankheiten des Blutes und der blutbildenden Organe sowie best. Störungen mit Beteiligung des Immunsystems	158	9	7	11	20	22	25	54	10	49,17
D50-D53	Alimentäre Anämien	11	—	1	—	1	3	1	5	—	50,82
D55-D59	Hämolytische Anämien	9	—	1	—	—	—	2	—	5	52,56
D60-D64	Aplastische und sonstige Anämien	18	2	—	—	3	3	5	5	—	48,06
D65-D69	Koagulopathien, Purpura und sonstige hämorrhagische Diathesen	24	2	2	4	—	4	4	5	3	47,21
D70-D77	Sonstige Krankheiten des Blutes und der blutbildenden Organe	18	2	2	—	—	1	4	8	1	49,78
D80-D90	Bestimmte Störungen mit Beteiligung des Immunsystems	78	3	1	7	16	9	11	26	5	49,27
darunter: D86	Sarkoidose	66	2	—	6	12	9	10	22	5	49,88
E00-E90	Endokrine, Ernährungs- und Stoffwechselkrankheiten	1533	40	36	56	115	220	339	524	203	51,94
E00-E07	Krankheiten der Schilddrüse	41	—	1	—	4	7	14	12	3	52,07
darunter: E05	Hyperthyreose [Thyreotoxikose]	26	—	—	—	2	4	8	9	3	53,38
E10-E14	Diabetes mellitus	701	5	17	18	33	93	153	271	111	53,45
davon: E10	Primär insulinabhängiger Diabetes mellitus [Typ-I]	142	5	11	11	13	29	29	29	15	48,62
E10.2	mit Nierenkomplikationen	2	—	—	—	—	—	1	—	1	57,50
E10.3	mit Augenkomplikationen	11	—	1	1	—	4	3	1	1	48,55
E10.4	mit neurologischen Komplikationen	12	1	1	—	2	1	3	4	—	47,67
E10.5	mit peripheren vaskulären Komplikationen	1	—	—	—	—	1	—	—	—	45,00
E10.7	mit multiplen Komplikationen	44	2	4	4	8	9	4	10	3	46,84
E10.9	ohne Komplikationen	24	2	2	4	2	5	6	1	2	44,96
E11	Nicht primär insulinabh. Diabetes mellitus [Typ-II]	476	—	4	6	18	48	98	213	89	54,99
E11.2	mit Nierenkomplikationen	11	—	—	—	1	1	3	5	1	53,45
E11.3	mit Augenkomplikationen	21	—	1	1	—	1	4	10	4	54,57
E11.4	mit neurologischen Komplikationen	43	—	—	—	2	3	7	21	10	55,58
E11.5	mit peripheren vaskulären Komplikationen	10	—	—	—	1	—	1	7	1	55,10
E11.7	mit multiplen Komplikationen	103	—	—	1	4	13	25	48	12	54,76
E11.9	ohne Komplikationen	116	—	—	2	5	14	27	47	21	54,85
E12	Diabetes mellitus i. V. m. Fehl-/Mangelernährung	2	—	—	—	—	—	2	—	—	53,00
E13	Sonstiger näher bezeichneter Diabetes mellitus	12	—	—	1	—	1	5	4	1	52,50
E14	N. n. bez. Diabetes mellitus	69	—	2	—	2	15	19	25	6	52,91
E15-E16	Sonstige Störungen der Blutglukose-Regulation und der inneren Sekretion des Pankreas	2	—	—	—	—	—	1	1	—	53,50
E20-E35	Krankheiten sonstiger endokriner Drüsen	64	5	4	3	5	11	21	14	1	47,53
E40-E46	Mangelernährung	19	1	1	2	3	3	4	3	2	47,37
E50-E64	Sonstige alimentäre Mangelzustände	39	—	—	3	7	6	10	11	2	50,33
E65-E68	Adipositas und sonstige Überernährung	546	8	9	22	55	85	117	182	68	51,86
darunter: E66	Adipositas	521	8	9	21	53	80	112	171	67	51,85
E70-E90	Stoffwechselstörungen	121	21	4	8	8	15	19	30	16	47,11
darunter: E78	Störungen des Lipoproteinstoffwechsels und sonstige Lipidämien	4	—	—	—	1	1	—	1	1	52,00
E79	Störungen des Purin- und Pyrimidinstoffwechsels	2	1	—	—	—	1	—	—	—	33,00
E84	Zystische Fibrose (Mukoviszidose)	25	18	2	3	—	1	1	—	—	29,32
F00-F99	Psychische und Verhaltensstörungen	41944	1506	1759	2911	5215	7625	9963	10596	2369	48,88
F00-F09	Organische, einschl. symptomatischer psych. Störungen	1067	30	29	60	94	188	252	289	125	50,67
darunter: F06	Andere psych. Störungen wg. einer Schädigung oder Funktionsstr. d. Gehirns oder einer körperl. Krankh.	475	18	12	26	52	101	115	116	35	49,48
F07	Persönlichkeits- und Verhaltensstörung aufgrund einer Krankh., Schädigung oder Funktionsstr. des Gehirns	267	10	16	28	29	59	60	48	17	47,54
F10-F19	Psychische und Verhaltensstörungen durch psychotrope Substanzen	2106	62	92	134	280	455	508	465	110	48,65
davon: F10	Psych. und Verhaltensstörungen durch Alkohol	1656	23	37	76	195	373	442	411	99	50,08
F10.1	Schadlicher Gebrauch von Alkohol	34	—	1	—	4	6	7	13	3	51,94
F10.2	Alkohol-Abhängigkeitssyndrom	1229	21	27	57	148	277	338	288	73	49,88
F11	Psych. und Verhaltensstörungen durch Opioide	105	7	12	6	26	19	17	16	2	44,74
F12	Psych. und Verhaltensstr. durch Cannabinoide	13	4	3	1	2	—	2	1	—	36,92
F13	Psychische und Verhaltensstörungen durch Sedativa oder Hypnotika	44	—	—	3	5	8	11	13	4	51,34
F14	Psych. und Verhaltensstörungen durch Kokain	3	—	—	2	—	—	1	—	—	43,33
F15	Psychische und Verhaltensstörungen durch Stimulanzien, einschließlich Koffein	10	—	—	1	1	2	3	2	1	50,20
F16	Psychische und Verhaltensstörungen durch Halluzinogene	2	—	1	—	—	—	—	1	—	45,00
F17	Psychische und Verhaltensstörungen durch Tabak	9	—	2	—	—	1	2	3	1	49,67
F18	Psychische und Verhaltensstörungen durch flüchtige Lösungsmittel	2	1	—	—	1	—	—	—	—	32,50
F19	Psychische und Verhaltensstörungen durch multiplen Substanzgebrauch und Konsum anderer psychotroper Substanzen	262	27	37	45	50	52	30	18	3	41,44
F20-F29	Schizophrenie, schizotype und wahnhafte Störungen	3527	222	324	453	656	721	635	434	82	44,57
darunter: F20	Schizophrenie	2297	170	246	315	420	459	386	252	49	43,80
F20.0	Paranoide Schizophrenie	1270	91	150	174	220	267	206	139	23	43,64
F25	Schizoaffektive Störungen	897	41	59	105	188	189	187	116	12	45,37
F30-F39	Affektive Störungen	20644	372	537	1012	2153	3603	5310	6306	1351	50,57
darunter: F31	Bipolare affektive Störung	952	46	42	91	152	201	217	175	28	46,95
F32	Depressive Episode	7781	113	186	348	735	1304	2003	2518	574	51,09
F33	Rezidivierende depressive Störung	10929	196	292	537	1188	1939	2850	3253	674	50,42
F34	Anhaltende affektive Störungen	929	17	16	35	70	153	229	337	72	51,58

Verteilung nach Alter (Altersgruppen) bei Rentenbeginn sowie durchschnittliches Alter bei Rentenbeginn nach Diagnosen (1. Diagnose)

220.02 Z
IV

Frauen

Diagnoseschlüsselzahl	Diagnose	Renten wegen verminderter Erwerbsfähigkeit insgesamt	Zugangsalter (Unterschied zwischen Rentenbeginns- und Geburtsjahr)								Durchschnittsalter bei Rentenbeginn
			bis 30	30-34	35-39	40-44	45-49	50-54	55-59	60 und höher	
			Anzahl								
1	2	3	4	5	6	7	8	9	10		
F40-F48	Neurotische, Belastungs- und somatoforme Störungen	10518	287	395	651	1285	1979	2653	2656	612	49,32
davon: F40	Phobische Störungen	626	42	34	47	94	127	133	121	28	46,88
F41	Andere Angststörungen	2618	63	89	177	330	448	648	685	178	49,59
F42	Zwangsstörung	267	20	22	27	49	57	47	38	7	44,94
F43	Reaktionen auf schwere Belastungen und Anpassungsstörungen	3156	111	161	243	409	582	723	766	161	48,44
F43.2	Anpassungsstörungen	1308	24	31	54	120	212	315	466	86	51,13
F44	Dissoziative Störungen [Konversionsstörungen]	234	19	21	22	38	45	54	27	8	44,75
F45	Somatoforme Störungen	3300	29	58	117	338	657	976	923	202	50,96
F45.0	Somatisierungsstörung (multipel)	347	7	10	11	38	68	100	93	20	50,32
F45.3	Somatoforme autonome Funktionsstörung	54	—	—	—	9	11	7	27	—	52,24
F45.4	Anhaltende somatoforme Schmerzstörung	2245	12	34	81	234	459	668	619	138	51,00
F48	Andere neurotische Störungen	317	3	10	18	27	63	72	96	28	50,80
F48.0	Neurasthenie	215	—	6	9	18	40	52	69	21	51,55
F50-F59	Verhaltensauffälligkeiten mit körperlichen Störungen und Faktoren	378	54	35	53	56	46	67	56	11	43,20
darunter: F50	Eßstörungen	241	51	32	46	41	26	30	11	4	39,12
F50.0	Anorexia nervosa	87	23	14	17	13	8	9	3	—	37,09
F50.2	Bulimia nervosa	28	5	3	5	9	2	3	—	1	39,07
F51	Nichtorganische Schlafstörungen	15	1	—	1	1	2	8	2	—	48,60
F54	Psychologische Faktoren oder Verhaltensfaktoren bei anderenorts klassifizierten Krankheiten	64	—	1	1	6	8	13	30	5	52,89
F60-F69	Persönlichkeits- und Verhaltensstörungen	2432	371	294	318	380	406	348	271	44	41,91
darunter: F60	Spezifische Persönlichkeitsstörungen	1674	307	224	226	280	254	207	154	22	40,54
F61	Kombinierte und andere Persönlichkeitsstörungen	536	53	49	71	75	114	94	67	13	44,07
F62	Andauernde Persönlichkeitsänderungen, nicht Folge einer Schädigung oder Krankheit des Gehirns	139	6	13	15	17	27	28	30	3	46,60
F63	Abnorme Gewohnheiten und Störungen d. Impulskontrolle	30	4	3	2	3	3	5	7	3	45,83
F63.0	Pathologisches Spielen	7	2	2	1	2	—	—	—	—	34,00
F70-F79	Intelligenzstörung	1039	72	36	197	256	188	165	96	29	43,98
F80-F89	Entwicklungsstörungen	122	23	12	15	33	18	9	9	3	40,36
F90-F98	Verhaltens- und emotionale Störungen mit Beginn in der Kindheit und Jugend	85	11	5	11	13	18	11	14	2	44,07
F99	N. n. bez. psychische Störungen	26	2	—	7	9	3	5	—	—	42,15
G00-G99	Krankheiten des Nervensystems	5127	258	342	501	841	975	982	963	265	46,74
G00-G09	Entzündliche Krankheiten des Zentralnervensystems	109	10	7	12	9	14	28	21	8	46,96
darunter: G00	Bakterielle Meningitis, a. n. k.	7	—	1	1	1	—	—	2	1	48,14
G03	Meningitis durch sonstige und n. n. bez. Ursachen	7	1	—	—	—	—	5	1	—	48,14
G04	Enzephalitis, Myelitis und Enzephalomyelitis	61	8	6	5	6	6	15	11	4	45,59
G06	Intrakranielle und intraspinale Abszesse und Granulome	12	—	—	3	1	1	3	2	2	49,08
G08	Intrakranielle u. intraspinale Phlebitis u. Thrombophlebitis	9	1	—	2	1	3	—	2	—	44,11
G09	Folgen entzündlicher Krankheiten des ZNS	9	—	—	1	—	2	4	2	—	50,78
G10-G14	Systematrophien, die vorwieg. das ZNS betreffen	280	13	15	20	48	46	55	67	16	47,69
darunter: G10	Chorea Huntington	71	3	4	5	23	17	10	8	1	44,94
G11	Hereditäre Ataxie	70	6	7	7	10	10	15	13	2	45,16
G12	Spinale Muskelatrophie und verwandte Syndrome	123	4	3	8	12	17	26	41	12	50,40
G20-G26	Extrapyramidale Krankh. u. Bewegungsstörungen	369	2	4	10	23	68	82	141	39	52,79
darunter: G20	Primäres Parkinson-Syndrom	239	—	2	2	11	39	55	98	32	53,96
G21	Sekundäres Parkinson-Syndrom	7	—	—	1	—	2	—	3	1	50,86
G23	Sonst. degen. Krankheiten der Basalganglien	7	—	—	1	—	—	2	4	—	53,00
G24	Dystonie	54	1	2	3	8	15	10	12	3	48,72
G25	Sonstige extrapyramidale Krankheiten und Bewegungsstörungen	61	1	—	3	4	11	15	24	3	52,08
G30-G32	Sonst. degen. Krankheiten des Nervensystems	121	1	3	2	11	11	22	50	21	53,49
darunter: G30	Alzheimer-Krankheit	47	—	—	—	—	1	10	25	11	57,09
G31	Sonst. degen. Krankh. des Nervensystems, a. n. k.	64	1	3	2	10	9	11	19	9	50,55
G35-G37	Demyelinisierende Krankheiten des ZNS	2058	132	189	258	444	455	359	191	30	43,92
darunter: G35	Multiple Sklerose [Encephalomyelitis disseminata]	2022	132	187	249	439	448	353	185	29	43,88
G40-G47	Episodische und paroxysmale Krankheiten des Nervensystems	562	38	46	62	80	86	111	111	28	46,15
darunter: G40	Epilepsie	365	29	37	49	60	50	65	58	17	44,67
G41	Status epilepticus	7	—	—	1	—	1	1	3	1	53,00
G43	Migräne	66	2	4	6	5	13	19	15	2	48,18
G44	Sonstige Kopfschmerzsyndrome	47	5	3	4	4	9	8	12	2	46,68
G45	Zerebrale transitorische Ischämie und verwandte Syndrome	27	—	—	—	5	1	8	10	3	52,78
G45.8	Sonstige zerebrale transitorische Ischämie und verwandte Syndrome	4	—	—	—	—	—	2	2	—	53,50
G45.9	Zerebrale transitorische Ischämie, n. n. bez. Schlafstörungen	9	—	—	—	1	1	4	1	2	52,67
G47	Sonstige Schlafstörungen	38	2	2	2	3	7	9	11	2	49,16
G50-G59	Krankh. von Nerven, Nervenwurzeln und Nervenplexus	291	4	6	16	26	55	69	88	27	51,10
darunter: G50	Krankheiten des N. trigeminus [V. Hirnnerv]	73	—	1	4	5	16	17	25	5	51,75
G51	Krankheiten des N. facialis [VII. Hirnnerv]	14	—	—	—	—	3	3	4	4	54,86
G52	Krankheiten sonstiger Hirnnerven	10	—	1	2	2	3	—	1	1	44,90
G54	Krankheiten von Nervenwurzeln und Nervenplexus	36	2	—	3	1	5	10	11	4	51,19
G56	Mononeuropathien der oberen Extremität	79	1	2	2	8	12	20	27	7	51,63
G57	Mononeuropathien der unteren Extremität	40	—	1	3	4	8	11	9	4	50,68
G58	Sonstige Mononeuropathien	11	—	—	1	2	3	2	2	1	49,91

Zugang

Rente wegen
vermind.
Erwerbsfähigkeit

220.02 Z
V

**Verteilung nach Alter (Altersgruppen) bei Rentenbeginn sowie durchschnittliches Alter bei Rentenbeginn nach Diagnosen (1. Diagnose)
Frauen**

Diagnoseschlüsselzahl	Diagnose	Renten wegen verminderter Erwerbsfähigkeit insgesamt	Zugangsalter (Unterschied zwischen Rentenbeginns- und Geburtsjahr)									Durchschnittsalter bei Rentenbeginn
			bis 30	30-34	35-39	40-44	45-49	50-54	55-59	60 und höher		
			Anzahl									
1	2	3	4	5	6	7	8	9	10			
G60-G64	Polyneuropathien und sonstige Krankheiten des peripheren Nervensystems	292	8	8	16	38	34	78	81	29	50,51	
darunter: G60	Hereditäre und idiopathische Neuropathie	50	4	2	7	8	5	14	7	3	46,18	
G61	Polyneuritis	52	2	2	—	11	9	12	12	4	49,27	
G62	Sonstige Polyneuropathien	158	2	4	7	15	18	39	54	19	52,03	
G64	Sonst. Krankh. des peripheren Nervensystems	1	—	—	—	—	—	—	—	1	61,00	
G70-G73	Krankheiten im Bereich der neuromuskulären Synapse und des Muskels	179	8	16	19	25	39	40	25	7	45,86	
darunter: G70	Myasthenia gravis u. sonst. neuromuskuläre Krankheiten	50	2	4	6	7	12	14	2	3	45,64	
G71	Primäre Myopathien	97	6	11	12	14	21	15	16	2	44,46	
G72	Sonstige Myopathien	23	—	1	—	2	5	10	4	1	50,43	
G80-G83	Zerebrale Lähmung und sonst. Lähmungssyndrome	490	25	26	44	74	104	79	106	32	47,48	
darunter: G81	Hemiparese und Hemiplegie	192	6	3	10	22	45	39	47	20	50,14	
G82	Paraparese u. Paraplegie, Tetraparese u. Tetraplegie	194	12	12	17	37	39	26	41	10	46,39	
G83	Sonstige Lähmungssyndrome	52	1	3	7	6	10	10	13	2	47,90	
G90-G99	Sonstige Krankheiten des Nervensystems	376	17	22	42	63	63	59	82	28	47,29	
H00-H59	Krankheiten des Auges und der Augenanhangsgebilde	607	22	23	32	66	110	149	165	40	49,57	
H00-H06	Affektionen des Augenlides, des Tränenapparates und der Orbita	15	—	1	—	2	4	4	2	2	49,93	
H10-H13	Affektionen der Konjunktiva	2	—	—	1	—	1	—	—	—	42,00	
H15-H22	Affektionen der Sklera, Hornhaut, Iris und Ziliarkörpers	33	3	2	1	5	7	3	11	1	47,64	
H25-H28	Affektionen der Linse	10	—	—	1	—	—	5	3	1	53,40	
H30-H36	Affektionen der Aderhaut und der Netzhaut	151	7	6	7	14	21	43	38	15	49,91	
H40-H42	Glaukom	25	—	—	4	1	4	4	10	2	50,76	
H43-H45	Affektionen des Glaskörpers und des Augapfels	12	—	—	—	—	2	5	5	—	53,50	
H46-H48	Affektionen des N. opticus und der Sehbahn	25	4	1	1	3	7	4	4	1	44,92	
H49-H52	Affektionen der Augenmuskeln, Störungen der Blickbew. sowie Akkommodationsstör. und Refraktionsfehler	42	1	4	1	3	9	11	13	—	48,67	
H53-H54	Sehstörungen und Blindheit	287	7	9	15	38	53	68	79	18	49,79	
H55-H59	Sonstige Affektionen des Auges und der Augenanhangsgebilde	5	—	—	1	—	2	2	—	—	48,40	
H60-H95	Krankheiten des Ohres und des Warzenfortsatzes	215	1	3	18	18	29	56	69	21	51,54	
H60-H62	Krankheiten des äußeren Ohres	2	—	—	—	—	—	1	1	—	54,50	
H65-H75	Krankh. des Mittelohres u. d. Warzenfortsatzes	3	—	—	—	1	1	1	—	—	47,00	
H80-H83	Krankheiten des Innenohres	73	—	1	1	6	13	19	22	11	52,86	
darunter: H81	Störungen der Vestibularfunktion	69	—	1	1	5	13	16	22	11	53,07	
H90-H95	Sonstige Krankheiten des Ohres	137	1	2	17	11	15	35	46	10	50,90	
darunter: H90	Hörverlust durch Schalleitungs- oder Schallempfindungsstörung	65	—	—	4	6	9	18	24	4	52,29	
H91	Sonstiger Hörverlust	51	1	2	10	5	4	11	14	4	48,59	
H93.1	Tinnitus aurium	14	—	—	3	—	1	5	4	1	50,29	
I00-I99	Krankheiten des Kreislaufsystems	4819	53	91	141	349	637	1118	1686	744	52,85	
I00-I02	Akutes rheumatisches Fieber	4	1	—	—	—	1	2	—	—	43,75	
I05-I09	Chronische rheumatische Herzkrankheiten	24	—	—	—	3	3	3	11	4	54,21	
darunter: I05	Rheumatische Mitralklappenkrankheiten	7	—	—	—	1	—	1	3	2	56,29	
I06	Rheumatische Aortenklappenkrankheiten	4	—	—	—	—	—	1	2	1	56,50	
I10-I15	Hypertonie [Hochdruckkrankheit]	364	—	2	5	5	24	70	160	98	56,13	
davon: I10	Essentielle (primäre) Hypertonie	254	—	2	2	3	19	59	103	66	55,89	
I11	Hypertensive Herzkrankheit	97	—	—	1	1	2	8	55	30	57,51	
I12	Hypertensive Nierenkrankheit	3	—	—	1	—	—	1	—	1	50,33	
I13	Hypertensive Herz- und Nierenkrankheit	6	—	—	—	—	2	1	2	1	54,83	
I15	Sekundäre Hypertonie	4	—	—	1	1	1	1	—	—	44,25	
I20-I25	Ischämische Herzkrankheiten	565	—	4	9	26	43	109	258	116	55,19	
davon: I20	Angina pectoris	20	—	—	1	1	—	5	8	5	54,90	
I21	Akuter Myokardinfarkt	53	—	1	1	4	4	14	22	7	53,62	
I22	Rezidivierender Myokardinfarkt	3	—	—	—	1	—	1	1	—	50,33	
I23	Bestimmte akute Komplik. n. akutem Myokardinfarkt	—	—	—	—	—	—	—	—	—	—	
I24	Sonstige akute ischämische Herzkrankheit	3	—	—	—	—	—	1	1	1	56,33	
I25	Chronische ischämische Herzkrankheit	486	—	3	7	20	39	88	226	103	55,40	
I25.1	Atherosklerotische Herzkrankheit	258	—	3	2	10	23	43	119	58	55,55	
I25.10	Ohne hämodynamisch wirksame Stenosen	2	—	—	—	—	—	—	2	—	57,00	
I25.11	Ein-Gefäßerkrankung	42	—	1	—	4	3	7	14	13	55,19	
I25.12	Zwei-Gefäßerkrankung	64	—	1	—	1	8	12	28	14	55,41	
I25.13	Drei-Gefäßerkrankung	97	—	1	2	3	10	16	47	18	55,07	
I25.14	Stenose des linken Hauptstammes	2	—	—	—	—	—	—	2	—	56,00	
I25.2	Alter Myokardinfarkt	34	—	—	3	1	—	8	18	4	54,09	
I25.20	29 Tage bis unter 4 Monate zurückliegend	4	—	—	—	—	—	1	2	1	58,00	
I25.21	4 Monate bis unter 1 Jahr zurückliegend	3	—	—	—	—	—	1	2	—	54,33	
I25.22	1 Jahr und länger zurückliegend	6	—	—	2	—	—	1	3	—	49,33	
I25.3	Herz-(Wand-)Aneurysma	8	—	—	2	—	2	1	3	—	49,38	
I25.5	Ischämische Kardiomyopathie	16	—	—	—	1	2	2	10	1	53,81	
I25.6	Stumme Myokardischämie	1	—	—	—	—	—	1	—	—	53,00	

Rente wegen vermind. Erwerbsfähigkeit

Verteilung nach Alter (Altersgruppen) bei Rentenbeginn sowie durchschnittliches Alter bei Rentenbeginn nach Diagnosen (1. Diagnose)
Frauen

220.02 Z
VI

Zugang

Diagnoseschlüsselzahl	Diagnose	Renten wegen verminderter Erwerbsfähigkeit insgesamt	Zugangsalter (Unterschied zwischen Rentenbeginns- und Geburtsjahr)								Durchschnittsalter bei Rentenbeginn
			bis 30	30-34	35-39	40-44	45-49	50-54	55-59	60 und höher	
			Anzahl								
1	2	3	4	5	6	7	8	9	10		
I26-I28	Pulmonale Herzkrankheit und Krankheiten des Lungenkreislaufes	86	5	6	4	7	14	15	23	12	49,64
darunter: I26	Lungenembolie	28	—	—	—	1	5	5	13	4	54,68
I30-I52	Sonstige Formen der Herzkrankheit	830	11	22	22	45	83	201	324	122	53,15
darunter: I30	Akute Perikarditis	2	—	—	1	—	—	—	1	—	47,00
I31	Sonstige Krankheiten des Perikards	6	—	—	—	—	1	—	4	1	56,33
I32	Perikarditis bei anderenorts klassif. Krankheiten	2	—	—	—	1	—	—	1	—	48,00
I33	Akute und subakute Endokarditis	7	—	—	1	1	2	1	2	—	49,00
I34	Nichtrheumatische Mitralklappenkrankheiten	33	1	1	—	1	2	9	13	6	53,82
I34.8	Sonstige nichtrheumat. Mitralklappenkrankheiten	3	—	—	—	—	—	2	1	—	52,67
I35	Nichtrheumatische Aortenklappenkrankheiten	44	1	1	1	2	2	14	18	5	53,18
I36	Nichtrheumatische Trikuspidalklappenkrankheiten	3	—	—	1	—	—	—	2	—	49,67
I37	Pulmonalklappenkrankheiten	3	—	1	—	—	—	1	1	—	47,67
I38	Endokarditis, Herzklappe n.n.bez.	2	—	—	—	—	1	1	—	—	49,00
I39	Endokarditis und Herzklappenkrankheiten bei anderenorts klassifizierten Krankheiten	1	—	—	—	1	—	—	—	—	40,00
I40	Akute Myokarditis	5	—	—	1	1	1	1	1	—	47,40
I42	Kardiomyopathie	278	7	8	9	16	28	63	114	33	52,41
I44	Atrioventrikulärer Block und Linksschenkelblock	84	—	—	1	3	9	21	35	15	55,02
I45	Sonstige kardiale Erregungsleitungsstörungen	18	—	—	2	1	6	5	2	2	49,83
I46	Herzstillstand	13	—	1	—	2	4	2	3	1	49,46
I47	Paroxysmale Tachykardie	7	—	—	—	1	2	—	2	2	53,57
I48	Vorhofflattern und Vorhofflimmern	80	—	—	1	1	4	17	37	20	56,36
I49	Sonstige kardiale Arrhythmien	22	2	1	1	—	1	6	4	7	51,95
I50	Herzinsuffizienz	202	—	8	3	12	20	55	78	26	53,17
I51	Komplikationen einer Herzkrankheit und ungenau beschriebene Herzkrankheit	8	—	1	—	1	—	1	3	2	52,13
I60-I69	Zerebrovaskuläre Krankheiten	2352	31	50	80	206	400	569	700	316	51,87
darunter: I60	Subarachnoidalblutung	306	8	4	13	40	62	83	68	28	50,02
I61	Intrazerebrale Blutung	265	4	7	9	24	43	58	80	40	51,90
I62	Sonstige nichttraumatische intrakranielle Blutung	34	1	1	2	2	1	12	8	7	52,47
I63	Hirninfrakt	1270	13	31	39	95	202	299	407	184	52,35
I64	Schlaganfall, nicht als Blutung oder Infarkt bezeichnet	136	1	—	4	12	22	29	41	27	53,14
I65	Verschluss u. Stenose präzerebraler Arterien ohne resultierenden Hirninfrakt	18	—	—	1	1	3	4	5	4	53,72
I66	Verschluss und Stenose zerebraler Arterien ohne resultierenden Hirninfrakt	14	—	1	—	1	3	3	5	1	52,07
I67	Sonstige zerebrovaskuläre Krankheiten	111	1	2	4	13	26	25	30	10	50,95
I69	Folgen einer zerebrovaskulären Krankheit	196	3	4	8	18	38	56	54	15	50,89
I70-I79	Krankheiten der Arterien, Arteriolen und Kapillaren	402	2	5	8	29	41	99	154	64	53,58
darunter: I70	Atherosklerose	232	—	—	3	8	22	63	97	39	54,67
I70.2	Atherosklerose der Extremitätenarterien	145	—	—	1	4	14	41	60	25	54,97
I70.20	Sonstige n. n. bez.	19	—	—	—	—	2	9	4	4	54,68
I70.21	Becken-Bein-Typ, mit belastungsinduziertem Ischämieschmerz	49	—	—	1	3	4	14	24	3	53,65
I70.22	Becken-Bein-Typ, mit Ruheschmerzen	15	—	—	—	—	1	3	6	5	57,33
I70.23	Becken-Bein-Typ, mit Ulzeration	4	—	—	—	—	—	—	3	1	56,50
I70.24	Becken-Bein-Typ, mit Gangrän	5	—	—	—	—	1	—	3	1	57,00
I70.25	Schulter-Arm-Typ, alle Stadien	2	—	—	—	—	—	1	—	1	58,50
I70.9	Generalisierte und n. n. bez. Atherosklerose	30	—	—	2	—	4	8	11	5	53,30
I71	Aortenaneurysma und -dissektion	38	—	—	—	2	5	8	13	10	55,05
I72	Sonstiges Aneurysma	20	—	—	2	3	2	7	4	2	50,60
I73	Sonstige periphere Gefäßkrankheiten	70	2	2	2	8	6	18	23	9	51,76
I74	Arterielle Embolie und Thrombose	13	—	1	—	2	2	3	5	—	49,92
I77	Sonstige Krankheiten der Arterien und Arteriolen	22	—	1	1	5	2	—	11	2	51,41
I78	Krankheiten der Kapillaren	5	—	1	—	—	1	—	1	2	52,20
I80-I89	Krankheiten der Venen, der Lymphgefäße und der Lymphknoten, a. n. k.	172	3	1	11	27	26	44	49	11	50,23
darunter: I80	Thrombose, Phlebitis und Thrombophlebitis	6	1	—	—	—	1	1	2	1	49,67
I81	Pfortaderthrombose	3	—	—	—	2	1	—	—	—	44,33
I82	Sonstige venöse Embolie und Thrombose	12	1	—	1	2	4	1	3	—	46,17
I83	Varizen der unteren Extremitäten	20	—	—	1	—	1	8	6	4	54,70
I84	Hämorrhoiden	—	—	—	—	—	—	—	—	—	—
I85	Ösophagusvarizen	1	—	—	—	—	—	1	—	—	51,00
I86	Varizen sonstiger Lokalisationen	—	—	—	—	—	—	—	—	—	—
I87	Sonst. Venenkrankheiten	21	—	—	1	4	1	4	10	1	52,10
I88	Unspezifische Lymphadenitis	2	—	—	—	—	—	—	1	1	59,00
I89	Sonstige nichtinfektiöse Krankheiten der Lymphgefäße und Lymphknoten	107	1	1	8	19	18	29	27	4	49,51
I95-I99	Sonst. und n. n. bez. Krankh. des Kreislaufsystems	20	—	1	2	1	2	6	7	1	50,55
darunter: I95	Hypotonie	3	—	—	—	—	—	1	2	—	56,33
I97.2	Lymphödem nach Mastektomie	9	—	—	—	—	1	4	3	1	53,67
J00-J99	Krankheiten des Atmungssystems	2044	9	17	37	69	232	483	879	318	54,29
J00-J06	Akute Infektionen der oberen Atemwege	5	1	—	—	2	—	1	1	—	44,20
J09-J18	Grippe und Pneumonie	27	—	1	—	—	6	7	10	3	53,19
J20-J22	Sonstige akute Infektionen der unteren Atemwege	3	—	—	—	—	—	1	2	—	54,00
J30-J39	Sonstige Krankheiten der oberen Atemwege	33	—	3	2	5	9	4	7	3	48,76

Rente wegen vermind. Erwerbsfähigkeit

220.02 Z
VIIVerteilung nach Alter (Altersgruppen) bei Rentenbeginn sowie durchschnittliches Alter bei Rentenbeginn
nach Diagnosen (1. Diagnose)
Frauen

Diagnosen- schlüsselzahl	Diagnose	Renten wegen vermin- deter Erwerbs- fähigkeit insgesamt	Zugangsalter (Unterschied zwischen Rentenbeginns- und Geburtsjahr)									Durch- schnitts- alter bei Renten- beginn
			bis 30	30-34	35-39	40-44	45-49	50-54	55-59	60 und höher		
			Anzahl									
1	2	3	4	5	6	7	8	9	10			
J40-J47	Chronische Krankheiten der unteren Atemwege	1704	6	12	23	49	176	419	747	272	54,60	
davon: J40	Bronchitis, nicht als akut oder chronisch bezeichnet	5	—	—	—	1	1	3	—	—	54,60	
J41	Einfache und schleimig-eitrige chron. Bronchitis	7	—	—	—	1	—	3	—	3	55,14	
J42	N. n. bez. chronische Bronchitis	24	—	—	—	2	1	6	9	6	55,38	
J43	Emphysem	67	—	2	1	2	10	16	28	8	53,27	
J44	Sonstige chronische obstruktive Lungenkrankheit	1354	2	4	12	28	131	330	615	232	55,10	
J44.0	Chronische obstruktive Lungenkrankheit mit akuter Infektion der unteren Atemwege	85	1	1	3	—	12	22	33	13	54,06	
J44.1	Chronische obstruktive Lungenkrankheit mit akuter Exazerbation, n. n. bez.	112	—	1	1	1	12	27	51	19	55,01	
J45	Asthma bronchiale	234	4	5	8	16	29	60	89	23	52,35	
J45.0	Vorwiegend allergisches Asthma bronchiale	35	—	2	1	1	4	9	15	3	52,69	
J45.1	Nichtallergisches Asthma bronchiale	30	1	—	2	2	7	6	11	1	51,10	
J45.8	Mischformen des Asthma bronchiale	46	2	1	3	6	5	16	10	3	49,24	
J46	Status asthmaticus	—	—	—	—	—	—	—	—	—	—	
J47	Bronchiektasen	13	—	1	2	—	4	3	3	—	47,69	
J60-J70	Lungenkrankheiten durch exogene Substanzen	112	1	—	7	8	23	19	41	13	52,13	
darunter: J60	Kohlenbergarbeiter-Pneumokoniose	10	—	—	—	—	2	1	7	—	54,10	
J61	Pneumokoniose durch Asbest u. sonst. anorganische Fasern	14	—	—	3	2	2	4	2	1	48,29	
J62	Pneumokoniose durch Quarzstaub	1	—	—	—	—	—	—	1	—	58,00	
J63	Pneumokoniose durch sonst. anorganische Stube	47	1	—	3	4	8	6	16	9	52,70	
J80-J84	Sonstige Krankheiten der Atmungsorgane, die hauptsächlich das Interstitium betreffen	66	1	1	3	3	8	13	29	8	52,80	
J85-J86	Purulente und nekrotisierende Krankheitszustände der unteren Atemwege	5	—	—	—	—	2	2	—	1	51,60	
J90-J94	Krankheiten der Pleura	6	—	—	1	—	1	4	—	—	49,17	
J95-J99	Sonstige Krankheiten des Atmungssystems	83	—	—	1	2	7	13	42	18	55,78	
K00-K93	Krankheiten des Verdauungssystems	1241	56	76	80	134	249	272	283	91	48,44	
K00-K14	Krankh. der Mundhöhle, Speicheldrüsen und Kiefer	2	—	1	—	—	1	—	—	—	41,50	
K20-K31	Krankh. des Ösophagus, Magens und Duodenums	37	1	—	3	5	12	6	4	6	49,43	
darunter: K20	Ösophagitis	3	—	—	1	2	—	—	—	—	41,67	
K21	Gastroösophageale Refluxkrankheit	4	—	—	—	—	1	1	1	1	54,50	
K22	Sonstige Krankheiten des Ösophagus	9	1	—	—	1	6	1	—	—	45,78	
K25	Ulcus ventriculi	8	—	—	—	1	4	—	—	3	51,25	
K26	Ulcus duodeni	1	—	—	—	—	—	1	—	—	51,00	
K27	Ulcus pepticum, Lokalisation n.n.bez.	—	—	—	—	—	—	—	—	—	—	
K28	Ulcus pepticum jejuni	1	—	—	—	—	—	1	—	—	52,00	
K29	Gastritis und Duodenitis	3	—	—	—	—	—	1	2	—	55,67	
K35-K38	Krankheiten der Appendix	3	—	—	—	1	—	1	1	—	50,33	
K40-K46	Hernien	28	—	1	2	2	2	14	6	1	50,39	
K50-K52	Nichtinfektiöse Enteritis und Kolitis	445	44	51	52	59	93	63	73	10	44,15	
davon: K50	Crohn-Krankheit [Enteritis regionalis] [Morbus Crohn]	298	34	38	34	40	62	40	46	4	43,41	
K51	Colitis ulcerosa	126	10	11	14	16	27	19	24	5	45,61	
K52	Sonst. nichtinfektiöse Gastroenteritis und Kolitis	21	—	2	4	3	4	4	3	1	45,76	
K55-K63	Sonstige Krankheiten des Darms	131	2	8	5	5	23	32	41	15	51,32	
darunter: K55	Gefäßkrankheiten des Darms	11	—	1	—	—	—	7	2	1	51,82	
K56	Paralytischer Ileus und mechanischer Ileus ohne Hernie	18	—	1	1	1	3	2	8	2	52,28	
K57	Divertikulose des Darms	38	—	—	—	2	4	7	19	6	55,13	
K58	Reizdarmsyndrom	9	—	—	1	—	4	1	2	1	50,22	
K59	Sonstige funktionelle Darmstörungen	15	2	4	—	—	3	3	1	2	43,73	
K62	Sonstige Krankheiten des Anus und des Rektums	13	—	—	—	—	3	4	5	1	53,54	
K65-K67	Krankheiten des Peritoneums	19	—	—	—	4	2	7	5	1	50,68	
K70-K77	Krankheiten der Leber	440	7	8	9	37	96	120	118	45	51,25	
darunter: K70	Alkoholische Leberkrankheit	203	1	2	6	17	45	53	56	23	51,72	
K70.3	Alkoholische Leberzirrhose	159	—	2	4	15	36	41	40	21	51,78	
K71	Toxische Leberkrankheit	7	—	1	1	1	—	2	1	1	46,71	
K73	Chronische Hepatitis, a.n.k.	12	1	—	—	2	3	3	2	1	48,00	
K74	Fibrose und Zirrhose der Leber	155	2	2	1	9	39	45	43	14	51,69	
K75	Sonstige entzündliche Leberkrankheiten	28	1	—	—	6	2	7	7	5	51,68	
K76	Sonstige Krankheiten der Leber	14	—	1	—	1	2	5	5	—	50,64	
K80-K87	Krankheiten der Gallenblase, der Gallenwege und des Pankreas	91	2	5	6	14	15	23	19	7	49,00	
darunter: K80	Cholelithiasis	9	—	—	1	—	—	5	3	—	52,22	
K81	Cholezystitis	1	—	—	—	—	—	—	1	—	59,00	
K82	Sonstige Krankheiten der Gallenblase	2	—	—	—	1	—	—	1	—	49,50	
K83	Sonstige Krankheiten der Gallenwege	19	1	3	3	6	3	1	—	2	42,00	
K85	Akute Pankreatitis	17	1	1	—	2	2	2	6	3	51,71	
K86	Sonstige Krankheiten des Pankreas	43	—	1	2	5	10	15	8	2	50,09	
K86.0	Alkoholinduzierte chronische Pankreatitis	5	—	—	1	—	1	2	1	—	49,20	
K86.1	Sonstige chronische Pankreatitis	20	—	1	—	2	5	9	2	1	49,80	
K90-K93	Sonstige Krankheiten des Verdauungssystems	45	—	2	3	7	5	6	16	6	51,04	
darunter: K90	Intestinale Malabsorption	7	—	—	—	2	1	1	3	—	50,86	
K91	Krankheiten des Verdauungssystems nach medizinischen Maßnahmen, a.n.k.	38	—	2	3	5	4	5	13	6	51,08	

Verteilung nach Alter (Altersgruppen) bei Rentenbeginn sowie durchschnittliches Alter bei Rentenbeginn nach Diagnosen (1. Diagnose)

220.02 Z
VIII

Frauen

Diagnoseschlüsselzahl	Diagnose	Renten wegen verminderter Erwerbsfähigkeit insgesamt	Zugangsalter (Unterschied zwischen Rentenbeginns- und Geburtsjahr)									Durchschnittsalter bei Rentenbeginn
			bis 30	30-34	35-39	40-44	45-49	50-54	55-59	60 und höher		
			Anzahl									
1	2	3	4	5	6	7	8	9	10			
L00-L99	Krankheiten der Haut und der Unterhaut	351	11	10	27	36	62	81	96	28	49,70	
L00-L08	Infektionen der Haut und der Unterhaut	13	1	1	1	1	2	1	5	1	48,85	
L10-L14	Bullöse Dermatosen	10	—	—	3	2	1	2	1	1	46,30	
L20-L30	Dermatitis und Ekzeme	53	—	2	—	5	9	19	12	6	51,77	
darunter: L20	Atopisches [endogenes] Ekzem	28	—	2	—	4	6	8	7	1	49,57	
L40-L45	Papulosquamöse Hautkrankheiten	123	2	2	3	9	18	29	47	13	52,34	
darunter: L40	Psoriasis	118	2	2	3	7	18	27	46	13	52,50	
L40.5	Psoriasis-Arthropathie (M07.0-M07.3*, M09.0*)	54	1	—	1	3	8	14	23	4	52,76	
L50-L54	Urtikaria und Erythem	35	2	1	3	8	5	9	6	1	47,09	
L55-L59	Krankheiten der Haut und der Unterhaut durch Strahleneinwirkung	7	—	—	—	—	3	4	—	—	49,86	
L60-L75	Krankheiten der Hautanhangsgebilde	24	2	1	4	2	4	6	4	1	45,75	
L80-L99	Sonstige Krankheiten der Haut und der Unterhaut	86	4	3	13	9	20	11	21	5	47,34	
M00-M99	Krankheiten des Muskel-Skelett-Systems und des Bindegewebes	11684	100	135	269	686	1307	2750	4604	1833	53,63	
M00-M03	Infektiöse Arthropathien	14	—	—	—	1	6	—	5	2	52,29	
darunter: M00	Eitrige Arthritis	6	—	—	—	—	2	—	2	2	55,17	
M02	Reaktive Arthritiden	3	—	—	—	1	1	—	1	—	48,33	
M05-M14	Entzündliche Polyarthropathien	1160	11	18	35	81	159	318	415	123	52,48	
darunter: M05	Seropositive chronische Polyarthritiden	415	4	6	13	25	57	127	145	38	52,39	
M06	Sonstige chronische Polyarthritiden	592	4	7	18	45	75	148	224	71	52,79	
M07	Arthritis psoriatica und Arthritiden bei gastrointestinalen Grundkrankheiten	79	2	2	2	2	16	24	24	7	51,82	
M08	Juvenile Arthritis	12	1	2	1	2	1	3	1	1	44,42	
M10	Gicht	5	—	—	—	2	—	—	3	—	51,20	
M15-M19	Arthrose	2760	6	10	32	83	226	594	1239	570	55,40	
davon: M15	Polyarthrose	266	—	1	—	—	14	53	131	67	56,80	
M16	Koxarthrose [Arthrose des Hüftgelenkes]	673	3	5	13	30	67	140	301	114	54,55	
M17	Gonarthrose [Arthrose des Kniegelenkes]	1410	1	3	11	40	104	306	653	292	55,62	
M18	Rhizarthrose [Arthrose des Daumensattelgelenkes]	98	—	1	1	3	8	23	40	22	55,55	
M19	Sonstige Arthrose	313	2	—	7	10	33	72	114	75	54,97	
M20-M25	Sonstige Gelenkrankheiten	236	6	7	12	19	29	54	78	31	51,47	
davon: M20	Erworbene Deformitäten der Finger und Zehen	11	1	—	—	—	1	1	7	1	53,09	
M21	Sonst. erworbene Deformitäten der Extremitäten	26	—	1	1	1	5	6	10	2	52,15	
M22	Krankheiten der Patella	9	1	1	—	—	2	3	2	—	46,78	
M23	Binnenschädigung d. Kniegelenkes [internal derangement]	28	—	—	2	7	2	6	6	5	50,79	
M24	Sonstige näher bezeichnete Gelenkschädigungen	33	1	2	3	5	4	5	11	2	48,82	
M25	Sonstige Gelenkrankheiten, a.n.k.	129	3	3	6	6	15	33	42	21	52,34	
M30-M36	Systemkrankheiten des Bindegewebes	468	26	20	32	70	73	98	113	36	48,22	
darunter: M30	Panarteriitis nodosa und verwandte Zustände	17	1	—	1	3	5	3	3	1	48,53	
M31	Sonstige nekrotisierende Vaskulopathien	59	3	1	3	8	5	10	23	6	50,59	
M32	Systemischer Lupus erythematoses	120	16	13	11	22	13	19	21	5	43,56	
M33	Dermatomyositis-Polymyositis	36	1	1	1	4	9	10	7	3	49,64	
M34	Systemische Sklerose	78	2	—	5	11	19	21	19	1	49,14	
M35.0	Sicca-Syndrom [Sjögren-Syndrom]	25	—	1	1	1	5	9	4	4	51,44	
M35.3	Polymyalgia rheumatica	28	—	—	—	—	1	5	14	8	56,86	
M40-M43	Deformitäten der Wirbelsäule und des Rückens	618	6	5	16	37	74	143	250	87	53,48	
davon: M40	Kyphose und Lordose	23	—	—	2	—	2	8	11	—	52,48	
M41	Skoliose	184	4	3	6	20	31	50	50	20	51,22	
M42	Osteochondrose der Wirbelsäule	236	—	—	6	7	20	39	113	51	55,49	
M43	Sonst. Deformitäten der Wirbelsäule u. d. Rückens	175	2	2	2	10	21	46	76	16	53,29	
M45-M49	Spondylopathien	865	5	9	15	42	83	184	350	177	54,56	
darunter: M45	Spondylitis ankylosans	105	2	4	6	12	13	25	31	12	50,84	
M46	Sonstige entzündliche Spondylopathien	48	2	4	3	9	5	10	13	2	47,42	
M47	Spondylose	394	—	1	5	11	34	76	169	98	55,78	
M48	Sonstige Spondylopathien	315	1	—	1	10	31	71	136	65	55,37	
M50-M54	Sonst. Krankh. der Wirbelsäule und des Rückens	4123	25	47	84	241	450	1008	1639	629	53,72	
davon: M50	Zervikale Bandscheibenschäden	326	1	2	11	20	50	98	113	31	52,68	
M50.0	Zervikaler Bandscheibenschaden mit Myelopathie (G99.2*)	28	—	—	—	1	6	6	13	2	53,64	
M50.1	Zervikaler Bandscheibenschaden mit Radikulopathie	110	—	2	5	8	17	28	41	9	52,31	
M50.2	Sonstige zervikale Bandscheibenverlagerung	62	—	—	5	4	10	22	16	5	51,58	
M50.3	Sonstige zervikale Bandscheibendegeneration	27	—	—	—	—	3	10	12	2	54,74	
M51	Sonstige Bandscheibenschäden	986	6	17	24	88	132	243	353	123	52,65	
M51.0	Lumbale und sonstige Bandscheibenschäden mit Myelopathie (G99.2*)	29	2	—	—	3	3	9	7	5	51,59	
M51.1	Lumbale und sonstige Bandscheibenschäden mit Radikulopathie (G55.1*)	317	1	9	8	31	49	86	104	29	51,85	
M51.2	Sonstige näher bezeichnete Bandscheibenverlagerung	283	—	2	11	26	36	77	100	31	52,65	
M51.3	Sonstige näher bezeichnete Bandscheibendegeneration	107	3	—	1	9	8	23	48	15	53,68	
M53	Sonst. Krankh. d. Wirbelsäule u. d. Rückens, a. n. k.	615	2	3	13	22	73	163	253	86	54,05	
M53.0	Zervikozephalales Syndrom	64	—	—	3	—	8	16	28	9	54,33	
M53.1	Zervikobrachiales Syndrom	354	1	1	5	15	35	98	157	42	54,21	
M53.2	Instabilität der Wirbelsäule	38	—	—	3	5	5	12	11	2	51,03	
M53.3	Krankheiten der Sakrokokzygealregion, a.n.k.	7	—	—	—	—	2	3	1	1	52,00	

Zugang

Rente wegen
vermind.
Erwerbsfähigkeit

220.02 Z IX

**Verteilung nach Alter (Altersgruppen) bei Rentenbeginn sowie durchschnittliches Alter bei Rentenbeginn nach Diagnosen (1. Diagnose)
Frauen**

Diagnoseschlüsselzahl	Diagnose	Renten wegen verminderter Erwerbsfähigkeit insgesamt	Zugangsalter (Unterschied zwischen Rentenbeginns- und Geburtsjahr)									Durchschnittsalter bei Rentenbeginn
			bis 30	30-34	35-39	40-44	45-49	50-54	55-59	60 und höher		
			Anzahl									
1	2	3	4	5	6	7	8	9	10			
M54	Rückenschmerzen	2196	16	25	36	111	195	504	920	389	54,25	
M54.0	Pannikulitis in der Nacken- und Rückenregion	56	—	—	3	1	3	16	22	11	54,66	
M54.1	Radikulopathie	201	1	5	3	14	20	45	83	30	53,63	
M54.2	Zervikalneuralgie	154	—	2	1	4	12	42	73	20	54,67	
M54.3	Ischialgie	11	—	—	—	—	1	2	7	1	56,45	
M54.4	Lumboischialgie	533	8	4	6	30	53	130	208	94	53,86	
M54.5	Kreuzschmerz	511	3	10	7	20	45	124	209	93	54,29	
M54.6	Schmerzen im Bereich der Brustwirbelsäule	16	—	—	—	1	—	5	10	—	54,50	
M60-M63	Krankheiten der Muskeln	41	1	1	1	4	7	9	10	8	51,71	
M65-M68	Krankheiten der Synovialis und der Sehnen	16	—	—	1	1	1	4	7	2	53,44	
M70-M79	Sonstige Krankheiten des Weichteilgewebes	697	4	2	12	39	88	177	275	100	53,78	
darunter: M70	Krankheiten des Weichteilgewebes im Zusammenhang mit Beanspruchung, Überbeanspruchung und Druck	3	—	—	—	—	—	—	2	1	58,33	
M71	Sonstige Bursopathien	4	—	—	—	—	2	—	2	—	53,00	
M72	Fibromatosen	17	1	—	—	1	2	5	3	5	53,18	
M75	Schulterläsionen	387	1	1	2	13	33	99	170	68	54,95	
M75.0	Adhäsive Entzündung der Schultergelenkkapsel	54	—	—	1	4	3	20	18	8	53,78	
M75.1	Läsionen der Rotatorenmanschette	53	—	—	—	2	7	9	23	12	55,23	
M75.2	Tendinitis des Musculus biceps brachii	1	—	—	—	—	—	—	1	—	56,00	
M75.3	Tendinitis calcarea im Schulterbereich	12	—	—	1	1	—	3	6	1	53,00	
M75.4	Impingement-Syndrom der Schulter	143	—	—	—	3	15	42	60	23	54,87	
M75.5	Bursitis im Schulterbereich	9	—	—	—	—	—	3	5	1	56,22	
M76	Enthesopathien der unteren Extremität mit Ausnahme des Fußes	14	—	1	1	1	3	2	6	—	49,86	
M77	Sonstige Enthesopathien	19	—	—	1	—	5	3	10	—	52,89	
M77.0	Epicondylitis ulnaris humeri	2	—	—	—	—	—	1	1	—	56,00	
M77.1	Epicondylitis radialis humeri	7	—	—	1	—	3	2	1	—	49,00	
M79	Sonstige Krankheiten des Weichteilgewebes, a.n.k.	252	2	—	8	24	43	68	82	25	52,23	
M79.0	Rheumatismus, nicht näher bezeichnet	39	1	—	—	4	8	10	12	4	52,18	
M80-M85	Veränderungen der Knochendichte und -struktur	180	—	1	4	5	6	37	90	37	55,78	
davon: M80	Osteoporose mit pathologischer Fraktur	108	—	1	1	4	2	23	54	23	56,01	
M81	Osteoporose ohne pathologische Fraktur	49	—	—	1	—	1	13	22	12	56,14	
M82	Osteoporose bei anderenorts klassifizierten Krankheiten	—	—	—	—	—	—	—	—	—	—	
M83	Osteomalazie im Erwachsenenalter	—	—	—	—	—	—	—	—	—	—	
M84	Veränderungen der Knochenkontinuität	18	—	—	2	1	2	1	10	2	53,39	
M85	Sonstige Veränderungen der Knochendichte und -struktur	5	—	—	—	—	1	—	4	—	56,00	
M86-M90	Sonstige Osteopathien	213	7	7	10	27	43	45	61	13	49,54	
darunter: M86	Osteomyelitis	32	—	—	2	8	4	6	10	2	50,13	
M87	Knochennekrose	35	2	1	—	4	3	8	13	4	51,14	
M88	Osteodystrophia deformans [Paget-Krankheit]	3	—	—	—	—	—	—	2	1	58,33	
M89.0	Neurodystrophie [Algodystrophie]	101	4	6	5	10	24	18	30	4	48,86	
M91-M94	Chondropathien	19	1	—	—	2	2	8	5	1	50,00	
M95-M99	Sonstige Krankheiten des Muskel-Skelett-Systems und des Bindegewebes	274	2	8	15	34	60	71	67	17	50,07	
darunter: M96.1	Postlaminektomie-Syndrom, anderenorts nicht klassifiziert	176	1	7	11	27	40	44	39	7	49,05	
N00-N99	Krankheiten des Urogenitalsystems	619	33	40	50	71	110	125	133	57	48,11	
N00-N08	Glomeruläre Krankheiten	26	—	1	1	5	7	6	5	1	49,23	
N10-N16	Tubulointerstitielle Nierenkrankheiten	18	2	—	3	—	3	5	5	—	47,44	
N17-N19	Niereninsuffizienz	473	29	33	41	53	84	97	90	46	47,63	
N20-N23	Urolithiasis	3	—	—	—	—	—	—	2	1	59,33	
N25-N29	Sonstige Krankheiten der Niere und des Ureters	9	—	—	1	—	3	3	2	—	48,78	
N30-N39	Sonstige Krankheiten des Harnsystems	63	1	2	—	7	12	9	24	8	52,19	
darunter: N39.3	Stressinkontinenz	14	—	—	—	1	1	3	6	3	55,79	
N40-N51	Krankheiten der männlichen Genitalorgane	x	x	x	x	x	x	x	x	x	x	
N60-N64	Krankheiten der Mamma [Brustdrüse]	—	—	—	—	—	—	—	—	—	—	
N70-N77	Entzündliche Krankheiten der weibl. Beckenorgane	1	1	—	—	—	—	—	—	—	28,00	
N80-N98	Nichtentzündliche Krankh. d. weibl. Genitaltraktes	24	—	4	4	6	1	3	5	1	45,21	
darunter: N80	Endometriose	8	—	3	2	3	—	—	—	—	36,75	
N81	Genitalprolaps bei der Frau	5	—	—	—	2	—	1	2	—	50,40	
N99	Sonstige Krankheiten des Urogenitalsystems	2	—	—	—	—	—	2	—	—	50,50	
O00-O99	Schwangerschaft, Geburt und Wochenbett	15	1	1	1	2	1	3	3	3	49,33	
P00-P96	Bestimmte Zustände, die ihren Ursprung in der Perinatalperiode haben	72	2	2	9	35	13	6	3	2	43,53	
Q00-Q99	Angeborene Fehlbildungen, Deformitäten und Chromosomenanomalien	336	21	22	59	87	72	37	33	5	43,38	
Q00-Q07	Angeborene Fehlbildungen des Nervensystems	33	1	5	3	7	7	5	5	—	44,00	
Q10-Q18	Angeborene Fehlbildungen des Auges, des Ohres, des Gesichtes und des Halses	3	—	—	1	1	1	—	—	—	40,67	
Q20-Q28	Angeborene Fehlbildungen des Kreislaufsystems	43	3	1	6	8	10	7	6	2	45,88	

Verteilung nach Alter (Altersgruppen) bei Rentenbeginn sowie durchschnittliches Alter bei Rentenbeginn nach Diagnosen (1. Diagnose)

220.02 Z
X

Frauen

Diagnoseschlüsselzahl	Diagnose	Renten wegen verminderter Erwerbsfähigkeit insgesamt	Zugangsalter (Unterschied zwischen Rentenbeginns- und Geburtsjahr)								Durchschnittsalter bei Rentenbeginn
			bis 30	30-34	35-39	40-44	45-49	50-54	55-59	60 und höher	
			Anzahl								
1	2	3	4	5	6	7	8	9	10		
Q30-Q34	Angeborene Fehlbildungen des Atmungssystems	1	—	1	—	—	—	—	—	—	30,00
Q35-Q37	Lippen-, Kiefer- und Gaumenspalte	4	—	1	1	—	1	1	—	—	41,25
Q38-Q45	Sonst. angeborene Fehlbildungen des Verdauungssystems	9	—	1	—	1	4	1	2	—	47,22
Q50-Q56	Angeborene Fehlbildungen der Genitalorgane	1	—	—	1	—	—	—	—	—	38,00
Q60-Q64	Angeborene Fehlbildungen des Harnsystems	7	—	1	1	1	1	1	2	—	46,00
Q65-Q79	Angeborene Fehlbildungen und Deformitäten des Muskel-Skelett-Systems	91	7	7	12	12	28	12	12	1	44,31
Q80-Q89	Sonstige angeborene Fehlbildungen	51	8	5	6	9	11	6	5	1	42,37
Q90-Q99	Chromosomenanomalien, a.n.k.	93	2	—	28	48	9	4	1	1	41,47
R00-R99	Symptome und abnorme klinische und Laborbefunde, die a. n. k. sind	2901	25	50	420	778	458	486	509	175	47,31
darunter: R47-R49	Symptome, die die Sprache und die Stimme betreffen	40	—	2	—	4	5	11	13	5	52,33
S00-T98	Verletzungen, Vergiftungen und bestimmte andere Folgen äußerer Ursachen	1038	40	35	42	107	145	210	337	122	50,78
S00-S09	Verletzungen des Kopfes	149	20	11	9	22	22	30	26	9	45,18
darunter: S06	Intrakranielle Verletzung	131	20	9	8	20	17	25	23	9	44,87
S10-S19	Verletzungen des Halses	22	1	1	1	2	6	3	4	4	49,09
S20-S29	Verletzungen des Thorax	44	1	1	1	4	3	9	22	3	52,75
darunter: S22	Fraktur der Rippe(n), des Sternums und der Brustwirbelsäule	36	—	1	1	2	2	9	19	2	53,67
S30-S39	Verletzungen des Abdomens, der Lumbosakralgegend, der Lendenwirbelsäule und des Beckens	77	7	2	5	7	6	20	23	7	49,36
darunter: S32	Fraktur der Lendenwirbelsäule und des Beckens	61	3	2	3	3	4	17	22	7	51,80
S40-S49	Verletzungen der Schulter und des Oberarmes	87	—	—	2	3	7	19	44	12	54,98
darunter: S42	Fraktur im Bereich der Schulter und des Oberarmes	62	—	—	1	1	5	10	37	8	55,56
S43	Luxation, Verstauchung und Zerrung von Gelenken und Bändern des Schultergürtels	6	—	—	—	—	—	2	2	2	57,33
S50-S59	Verletzungen des Ellenbogens und des Unterarmes	54	1	3	—	1	4	15	24	6	53,19
darunter: S52	Fraktur des Unterarmes	49	—	2	—	—	4	14	23	6	54,41
S60-S69	Verletzungen des Handgelenkes und der Hand	24	—	—	—	4	6	5	5	4	51,79
S70-S79	Verletzungen der Hüfte und des Oberschenkels	82	1	—	5	5	11	11	33	16	53,44
darunter: S72	Fraktur des Femurs	70	1	—	4	4	6	11	29	15	54,04
S80-S89	Verletzungen des Knies und des Unterschenkels	107	2	3	9	8	13	9	40	23	52,17
darunter: S82	Fraktur des Unterschenkels einschließlich des oberen Sprunggelenkes	86	—	3	7	6	11	6	34	19	52,83
S83	Luxation, Verstauchung und Zerrung des Kniegelenkes und von Bändern des Kniegelenkes	14	1	—	1	2	1	3	4	2	50,14
S90-S99	Verletzungen der Knöchelregion und des Fußes	32	—	1	—	7	6	7	7	4	50,84
darunter: S92	Fraktur des Fußes [ausgenommen oberes Sprunggelenk]	24	—	1	—	6	3	6	5	3	50,58
T00-T07	Verletzungen mit Beteiligung mehrerer Körperregionen	56	4	4	2	6	12	10	13	5	47,98
darunter: T02	Frakturen mit Beteiligung mehrerer Körperregionen	13	1	1	1	2	2	2	2	2	47,23
T08-T14	Verletzungen n. n. bez. Teile des Rumpfes, der Extremitäten oder anderer Körperregionen	31	—	1	—	3	2	9	11	5	53,45
T15-T19	Folgen des Eindringens eines Fremdkörpers durch eine natürliche Körperöffnung	—	—	—	—	—	—	—	—	—	—
T20-T25	Verbrennungen oder Verätzungen der äußeren Körperoberfläche, Lokalisation bezeichnet	5	—	—	1	—	1	1	1	1	50,40
T26-T28	Verbrennungen oder Verätzungen, die auf das Auge und auf innere Organe begrenzt sind	2	—	1	—	1	—	—	—	—	37,00
T29-T32	Verbrennungen oder Verätzungen mehrerer und n. n. bez. Körperregionen	2	—	—	—	—	1	—	1	—	52,50
T33-T35	Erfrierungen	4	—	1	—	1	—	1	1	—	46,00
T36-T50	Vergiftungen durch Arzneimittel, Drogen und biologisch aktive Substanzen	6	—	1	—	1	2	2	—	—	44,83
T51-T65	Toxische Wirkungen von vorwiegend nicht medizinisch verwendeten Substanzen	7	—	—	—	1	3	1	—	2	52,00
T66-T78	Sonst. u. n. n. bez. Schden durch äußere Ursachen	16	—	—	4	2	4	2	4	—	47,38
T79	Bestimmte Frühkomplikationen eines Traumas	5	—	—	1	1	3	—	—	—	44,80
T80-T88	Komplikationen bei chirurgischen Eingriffen und medizinischer Behandlung, a.n.k.	152	—	4	1	15	25	38	55	14	52,43
darunter: T84	Komplikationen durch orthopädische Endoprothesen, Implantate oder Transplantate	112	—	2	1	9	17	26	45	12	53,25
T89	Sonstige Komplikationen eines Traumas, a.n.k.	—	—	—	—	—	—	—	—	—	—
T90-T98	Folgen von Verletzungen, Vergiftungen und sonstigen Auswirkungen äußerer Ursachen	74	3	1	1	13	8	18	23	7	50,59
darunter: T93	Folgen von Verletzungen der unteren Extremität	25	1	—	—	2	3	6	9	4	52,48
U00-U99	Diagnosen für besondere Zwecke	7	1	—	—	—	4	1	—	1	47,00
V01-Y84	Äußere Ursachen von Morbidität und Mortalität	1	—	—	—	—	1	—	—	—	48,00
Z00-Z99	Faktoren, die den Gesundheitszustand beeinflussen und zur Inanspruchnahme des Gesundheitswesens führen	579	13	9	24	42	91	140	183	77	51,84
	Diagnosen ICD-9 (001-999)	—	—	—	—	—	—	—	—	—	—
	Keine Aussage möglich	—	—	—	—	—	—	—	—	—	—
	Insgesamt	86517	2335	2895	5138	9666	14299	20184	24582	7418	50,09

Zugang

Rente wegen
vermind.
Erwerbsfähigkeit

224.00 Z I Verteilung nach Rentenarten und Leistungen zur medizinischen Rehabilitation bzw. Leistungen zur Teilhabe vor Rentenbeginn sowie nach Diagnosegruppen (1. Diagnose)

Diagnoseschlüsselzahl	Diagnosegruppe (1. Diagnose)	Renten wegen verminderter Erwerbsfähigkeit * insgesamt	Renten wegen verminderter Erwerbsfähigkeit nach SGB VI *						Unter den Fällen letzten 5 Jahren		
			an Männer						keine stationäre Rehabilitationsleistungen	keine stationäre Rehabilitationsleistungen	
			insgesamt	Renten wegen				Von 1000 Renten entfallen auf die in der Vorspalte genannten Diagnosen			Von Spalte 2 waren in Renten anträge umgedeutete Anträge auf Rehabilitationsleistungen
				verminderter bergmännlicher Berufsfähigkeit	teilweiser Erwerbsminderung	voller Erwerbsminderung					
1	2	3	4	5	6	7	8	9			
A00-B99	Bestimmte infektiöse und parasitäre Krankheiten	745	495	1	56	438	—	5,47	137	359	
dar.: A15-A19, B90	Tuberkulose einschließlich Folgezustände	51	33	—	2	31	—	0,36	5	28	
C00-D48	Neubildungen	22340	11364	24	425	10913	2	125,51	5707	7152	
dar.: C00-C14	BN der Lippe, der Mundhöhle und des Pharynx	1556	1257	4	38	1215	—	13,88	633	715	
C15-C26	BN der Verdauungsorgane	4757	3031	3	99	2929	—	33,48	1562	1981	
C30-C39	BN der Atmungsorgane und sonstiger intrathorakaler Organe	3905	2561	4	64	2493	—	28,28	1281	1753	
C40-C41	BN des Knochens und des Gelenkknorpels	117	68	—	3	65	—	0,75	34	34	
C43-C44	Melanom und sonstige BN der Haut	319	158	1	5	152	—	1,75	79	101	
C45-C49	BN des mesothelialen Gewebes und des Weichteilgewebes	285	151	—	4	147	—	1,67	79	91	
C50	BN der Brustdrüse [Mamma]	3312	28	—	—	28	—	0,31	16	14	
C51-C58	BN der weiblichen Genitalorgane	1287	x	x	x	x	x	x	x	x	
C60-C63	BN der männlichen Genitalorgane	742	742	3	63	676	—	8,19	345	431	
C64-C68	BN der Harnorgane	877	652	2	42	608	—	7,20	340	352	
C69-C72	BN des Auges, des Gehirns und sonstiger Teile des Zentralnervensystems	1142	687	—	12	674	1	7,59	381	422	
C73-C75	BN der Schilddrüse u. sonst. endokriner Drüsen	233	101	1	4	96	—	1,12	47	59	
C76-C80	BN ungenau bezeichneter, sekundärer und n. n. bez. Lokalisationen	1017	437	—	11	426	—	4,83	205	287	
C81-C96	BN des lymphatischen, blutbildenden und verwandten Gewebes	1914	1114	5	46	1062	1	12,30	530	709	
D00-D09	In-situ-Neubildungen	32	13	—	—	13	—	0,14	3	9	
D10-D36	Gutartige Neubildungen	530	191	—	23	168	—	2,11	95	89	
D37-D48	Neubildungen unsicheren oder unbekanntem Verhalten	303	168	1	11	156	—	1,86	76	102	
D50-D90	Krankheiten des Blutes u. d. blutbildenden Organe sowie best. Störung. mit Beteiligung d. Immunsystems	304	146	1	16	129	—	1,61	47	89	
E00-E90	Endokrine, Ernährungs- und Stoffwechselkrankheiten	3617	2084	12	334	1733	5	23,02	470	1358	
dar.: E00-E07	Krankheiten der Schilddrüse	62	21	—	4	17	—	0,23	4	15	
E10-E14	Diabetes mellitus	2080	1379	10	237	1130	2	15,23	298	933	
E65-E68	Adipositas und sonstige Überernährung	993	447	2	52	392	1	4,94	98	262	
E70-E90	Stoffwechselstörungen	253	132	—	25	105	2	1,46	34	81	
F00-F99	Psychische u. Verhaltensstörungen	74460	32516	72	2377	29323	744	359,12	7855	19636	
dar.: F00-F09	Organische, einschl. symptomat. psych. Störungen	3013	1946	2	141	1773	30	21,49	605	1275	
F10-F19	Psychische und Verhaltensstörungen durch psychotrope Substanzen	8771	6665	10	315	6327	13	73,61	1012	4302	
F20-F29	Schizophrenie, schizotyp u. wahnhaftige Störungen	7648	4121	—	122	3956	43	45,51	800	3357	
F30-F39	Affektive Störungen	31775	11131	28	980	10105	18	122,93	3495	5421	
F40-F48	Neurotische, Belastungs- u. somatoforme Störungen	15567	5049	31	662	4348	8	55,76	1278	2483	
F50-F59	Verhaltensauffälligkeiten mit körperl. Störungen und Faktoren	477	99	—	18	81	—	1,09	31	39	
F60-F69	Persönlichkeits- und Verhaltensstörungen	4284	1852	—	94	1745	13	20,45	374	1273	
F70-F79	Intelligenzstörung	2359	1320	—	30	746	544	14,58	206	1219	
G00-G99	Krankheiten des Nervensystems	10265	5138	20	629	4396	93	56,75	1978	3014	
dar.: G00-G09	Entzündliche Krankheiten des ZNS	210	101	—	7	93	1	1,12	53	46	
G10-G14	Systematrophien, die vorwieg. das ZNS betreffen	678	398	—	33	363	2	4,40	183	270	
G20-G26	Extrapyramidale Krankheiten u. Bewegungsstörungen	949	580	1	77	500	2	6,41	223	351	
G30-G32	Sonst. degen. Krankheiten des Nervensystems	294	173	—	6	166	1	1,91	59	120	
G35-G37	Demyelinisierende Krankheiten des ZNS	2937	879	1	149	728	1	9,71	395	362	
G40-G47	Episodische und paroxysmale Krankheiten d. NS	1173	611	7	81	508	15	6,75	146	408	
G50-G59	Krankheiten von Nerven, Nervenwurzeln und Nervenplexus	531	240	7	66	165	2	2,65	89	120	
G60-G64	Polyneuropathien und sonstige Krankheiten des peripheren Nervensystems	914	622	—	85	536	1	6,87	245	346	
G70-G73	Krankheiten im Bereich der neuromuskulären Synapse und des Muskels	410	231	—	32	197	2	2,55	78	142	
G80-G83	Zerebrale Lähmung u. sonst. Lähmungssyndrome	1236	746	1	70	641	34	8,24	284	461	
H00-H59	Krankheiten des Auges und der Augenanhangsgebilde	1305	698	1	81	610	6	7,71	145	557	
dar.: H53-H54	Sehstörungen und Blindheit	648	361	—	43	314	4	3,99	64	288	
H60-H95	Krankheiten des Ohres und des Warzenfortsatzes	446	231	1	57	169	4	2,55	58	138	
I00-I99	Krankheiten des Kreislaufsystems	17053	12234	106	1812	10298	18	135,12	5141	6504	
dar.: I05-I09	Chronische rheumatische Herzkrankheiten	44	20	—	6	13	1	0,22	4	15	
I10-I15	Hypertonie [Hochdruckkrankheit]	972	608	13	185	409	1	6,71	110	431	
I20-I25	Ischämische Herzkrankheiten	3485	2920	38	726	2154	2	32,25	1078	1338	
I26-I28	Pulmonale Herzkrankheit und Krankheiten des Lungenkreislaufes	186	100	2	14	84	—	1,10	37	57	
I30-I52	Sonstige Formen der Herzkrankheit	3315	2485	13	309	2160	3	27,45	922	1442	
I60-I69	Zerebrovaskuläre Krankheiten	6882	4530	27	378	4124	1	50,03	2510	2241	
I70-I79	Krankheiten der Arterien, Arteriolen und Kapillaren	1772	1370	13	159	1194	4	15,13	426	851	
I80-I89	Krankheiten d. Venen, Lymphgefäße u. -knoten, a.n.k.	342	170	—	31	139	—	1,88	44	109	

* Ohne Renten für Bergleute wegen Vollendung des 50. Lebensjahres

Verteilung nach Rentenarten und Leistungen zur medizinischen Rehabilitation bzw. Leistungen zur Teilhabe vor Rentenbeginn sowie nach Diagnosegruppen (1. Diagnose)

224.00 Z
I

der Spalte 2 hatten in den vor dem aktuellen Rentenbeginn			Renten wegen verminderter Erwerbsfähigkeit nach SGB VI an Frauen						Unter den Fällen der Spalte 13 hatten in den letzten 5 Jahren vor dem aktuellen Rentenbeginn					Diagnoseschlüsselzahl (1. Diagnose)
medizinische leistung	keine leistung zur teilhabe am arbeitsleben	mindestens eine	insgesamt	Renten wegen			Von 1000 Renten entfallen auf die in der Vorspalte genannten Diagnosen	Von Spalte 13 waren in Renten anträge umgedeutete Anträge auf Rehabilitationsleistungen	keine stationäre medizinische Rehabilitationsleistung	mindestens eine	keine leistung zur teilhabe am arbeitsleben	mindestens eine		
				verminderter bergmännischer Berufsfähigkeit	teilweiser Erwerbsminderung	voller Erwerbsminderung								
						5 Jahre Wartezeit							20 Jahre Wartezeit	
Anzahl								Anteil	Anzahl					
10	11	12	13	14	15	16	17	18	19	20	21	22	23	
136	488	7	250	2	33	211	4	2,89	69	181	69	249	1	A00-B99 dar.: A15-A19, B90
5	33	—	18	—	1	17	—	0,21	5	13	5	18	—	
4212	11204	160	10976	7	688	10278	3	126,87	5203	5702	5274	10897	79	C00-D48 dar.: C00-C14
542	1242	15	299	—	11	288	—	3,46	134	155	144	299	—	C15-C26
1050	2995	36	1726	—	44	1680	2	19,95	877	970	756	1721	5	C30-C39
808	2533	28	1344	1	27	1316	—	15,53	678	836	508	1335	9	C40-C41
34	66	2	49	—	6	43	—	0,57	19	27	22	49	—	C43-C44
57	156	2	161	—	8	153	—	1,86	77	92	69	161	—	C45-C49
60	151	—	134	—	5	129	—	1,55	72	75	59	134	—	C50
14	28	—	3284	3	323	2958	—	37,96	1427	1592	1692	3249	35	C51-C58
x	x	x	1287	1	62	1224	x	14,88	657	624	663	1276	11	C60-C63
311	731	11	—	—	—	—	—	—	—	—	—	—	—	C64-C68
300	637	15	225	—	21	204	—	2,60	114	82	143	223	2	C69-C72
265	670	17	455	—	19	436	—	5,26	238	235	220	453	2	C73-C75
42	101	—	132	—	10	122	—	1,53	57	68	64	132	—	C76-C80
150	429	8	580	—	18	562	—	6,70	262	279	301	576	4	C81-C96
405	1094	20	800	2	58	740	—	9,25	336	464	336	794	6	D00-D09
4	12	1	19	—	5	14	—	0,22	10	6	13	19	—	D10-D36
102	186	5	339	—	55	283	1	3,92	192	115	224	335	4	D37-D48
66	168	—	135	—	14	121	—	1,56	50	78	57	134	1	
57	141	5	158	2	23	133	—	1,83	43	91	67	156	2	D50-D90
726	2031	53	1533	2	222	1306	3	17,72	255	1011	522	1514	19	E00-E90 dar.: E00-E07
6	21	—	41	—	6	35	—	0,47	9	33	8	41	—	E10-E14
446	1343	36	701	1	114	586	—	8,10	100	484	217	697	4	E65-E68
185	432	15	546	—	68	476	2	6,31	84	363	183	535	11	E70-E90
51	130	2	121	1	19	100	1	1,40	30	68	53	119	2	
12880	31288	1228	41944	23	4436	36923	562	484,81	12294	21593	20351	40963	981	F00-F99 dar.: F00-F09
671	1897	49	1067	1	91	956	19	12,33	336	633	434	1050	17	F10-F19
2363	6554	111	2106	2	104	1992	8	24,34	466	1252	854	2081	25	F20-F29
764	3917	204	3527	1	190	3308	28	40,77	651	2806	721	3416	111	F30-F39
5710	10656	475	20644	12	2353	18263	16	238,61	6878	9225	11419	20196	448	F40-F48
2566	4823	226	10518	5	1479	9024	10	121,57	3038	4822	5696	10267	251	F50-F59
60	93	6	378	—	39	335	4	4,37	139	193	185	370	8	F60-F69
579	1751	101	2432	1	142	2280	9	28,11	591	1554	878	2341	91	F70-F79
101	1276	44	1039	1	26	592	420	12,01	149	930	109	1018	21	
2124	4973	165	5127	—	991	4066	70	59,26	1985	2561	2566	5050	77	G00-G99 dar.: G00-G09
55	99	2	109	—	17	91	1	1,26	54	45	64	108	1	G10-G14
128	396	2	280	—	25	252	3	3,24	111	181	99	277	3	G20-G26
229	571	9	369	—	62	307	—	4,27	149	197	172	363	6	G30-G32
53	169	4	121	—	5	116	—	1,40	55	73	48	121	—	G35-G37
517	819	60	2058	—	579	1478	1	23,79	859	883	1175	2022	36	G40-G47
203	592	19	562	—	81	467	14	6,50	118	356	206	555	7	G50-G59
120	227	13	291	—	57	232	2	3,36	126	124	167	282	9	
276	610	12	292	—	36	255	1	3,38	120	136	156	289	3	G60-G64
89	222	9	179	—	29	150	—	2,07	60	100	79	177	2	G70-G73
285	722	24	490	—	60	405	25	5,66	194	252	238	486	4	G80-G83
141	662	36	607	—	98	500	9	7,02	96	440	167	590	17	H00-H59 dar.: H53-H54
73	339	22	287	—	39	241	7	3,32	36	211	76	279	8	
93	224	7	215	—	64	145	6	2,49	45	131	84	210	5	H60-H95
5730	11981	253	4819	9	586	4211	13	55,70	2033	2362	2457	4770	49	I00-I99 dar.: I05-I09
5	20	—	24	—	2	22	—	0,28	5	13	11	24	—	I10-I15
177	598	10	364	2	86	273	3	4,21	38	263	101	363	1	I20-I25
1582	2844	76	565	3	108	454	—	6,53	185	247	318	561	4	I26-I28
43	98	2	86	—	4	82	—	0,99	45	47	39	85	1	I30-I52
1043	2420	65	830	3	119	705	3	9,59	274	434	396	823	7	I60-I69
2289	4455	75	2352	1	182	2167	2	27,19	1297	1034	1318	2324	28	I70-I79
519	1348	22	402	—	44	357	1	4,65	130	221	181	396	6	I80-I89
61	167	3	172	—	34	138	—	1,99	46	95	77	170	2	

Zugang

Rente wegen vermind. Erwerbsfähigkeit

224.00 Z II

Verteilung nach Rentenarten und Leistungen zur medizinischen Rehabilitation bzw. Leistungen zur Teilhabe vor Rentenbeginn sowie nach Diagnosegruppen (1. Diagnose)

Diagnoseschlüsselzahl	Diagnosegruppe (1. Diagnose)	Renten wegen verminderter Erwerbsfähigkeit * insgesamt	Renten wegen verminderter Erwerbsfähigkeit nach SGB VI * an Männer						Unter den Fällen letzten 5 Jahren	
			insgesamt	Renten wegen				Von 1000 Renten entfallen auf die in der Vorspalte genannten Diagnosen	Von Spalte 2 waren in Renten anträge umgedeutete Anträge auf Rehabilitationsleistungen	keine stationäre Rehabilitationsleistungen
				verminderter bergmännischer Berufsfähigkeit	teilweiser Erwerbsminderung	voller Erwerbsminderung				
						5 Jahre Wartezeit	20 Jahre Wartezeit			
Anzahl						Anteil	Anzahl			
1	2	3	4	5	6	7	8	9		
J00-J99	Krankheiten des Atmungssystems	5250	3206	21	428	2754	3	35,41	1073	1878
dar.: J00-J06	Akute Infektionen der oberen Atemwege	10	5	—	—	5	—	0,06	1	4
J09-J18	Grippe und Pneumonie	74	47	1	4	42	—	0,52	24	23
J20-J22	Sonstige akute Infektionen der unteren Atemwege	13	10	—	1	9	—	0,11	3	4
J30-J39	Sonstige Krankheiten der oberen Atemwege	59	26	—	10	15	1	0,29	7	17
J40-J47	Chronische Krankheiten der unteren Atemwege	4366	2662	17	372	2272	1	29,40	831	1580
J60-J70	Lungenkrankheiten durch exogene Substanzen	286	174	1	21	152	—	1,92	67	88
J80-J84	Sonstige Krankheiten der Atmungsorgane, die hauptsächlich das Interstitium betreffen	174	108	—	11	97	—	1,19	57	61
J85-J86	Purulente und nekrotisierende Krankheitszustände der unteren Atemwege	21	16	—	2	14	—	0,18	11	5
J90-J94	Sonstige Krankheiten der Pleura	23	17	1	2	14	—	0,19	7	11
K00-K93	Krankheiten des Verdauungssystems	3102	1861	5	153	1703	—	20,55	459	1272
dar.: K20-K31	Krankh. des Ösophagus, Magens und Duodenums	84	47	—	7	40	—	0,52	7	30
K35-K38	Krankheiten der Appendix	4	1	—	1	—	—	0,01	1	1
K40-K46	Hernien	74	46	—	13	33	—	0,51	7	34
K50-K52	Nichtinfektiöse Enteritis und Kolitis	706	261	—	32	229	—	2,88	79	119
K55-K63	Sonstige Krankheiten des Darms	248	117	1	13	103	—	1,29	40	60
K65-K67	Krankheiten des Peritoneums	34	15	—	1	14	—	0,17	8	9
K70-K77	Krankheiten der Leber	1494	1054	4	46	1004	—	11,64	227	837
K80-K87	Krankheiten d. Gallenblase, Gallenwege u. Pankreas	376	285	—	30	255	—	3,15	79	165
L00-L99	Krankheiten der Haut und der Unterhaut	668	317	4	52	261	—	3,50	84	199
dar.: L00-L08	Infektionen der Haut und der Unterhaut	37	24	—	3	21	—	0,27	8	13
L10-L14	Bullöse Dermatosen	18	8	—	—	8	—	0,09	2	6
L20-L30	Dermatitis und Ekzem	111	58	2	15	41	—	0,64	13	34
L40-L45	Papulosquamöse Hautkrankheiten	231	108	1	28	79	—	1,19	25	54
L50-L54	Urtikaria und Erythem	41	6	—	1	5	—	0,07	2	6
L55-L59	Krankheiten der Haut und der Unterhaut durch Strahleneinwirkung	10	3	—	—	3	—	0,03	1	1
L60-L75	Krankheiten der Hautanhangsgebilde	61	37	—	3	34	—	0,41	11	31
M00-M99	Krankheiten des Muskel-Skelett-Systems und des Bindegewebes	24196	12512	291	4403	7785	33	138,19	3754	6038
dar.: M00-M03	Infektiöse Arthropathien	41	27	1	7	19	—	0,30	4	15
M05-M14	Entzündliche Polyarthropathien	1697	537	5	124	407	1	5,93	157	282
M15-M19	Arthrose	5620	2860	58	1046	1756	—	31,59	889	1452
M20-M25	Sonstige Gelenkrankheiten	516	280	12	97	170	1	3,09	68	175
M30-M36	Systemkrankheiten des Bindegewebes	647	179	3	34	140	2	1,98	88	97
M40-M43	Deformitäten der Wirbelsäule und des Rückens	1160	542	15	211	308	8	5,99	136	259
M45-M49	Spondylopathien	2167	1302	19	400	882	1	14,38	399	598
M50-M54	Sonstige Krankheiten d. Wirbelsäule u. d. Rückens	9371	5248	149	1956	3126	17	57,96	1483	2384
M60-M63	Krankheiten der Muskeln	81	40	2	5	33	—	0,44	13	25
M65-M68	Krankheiten der Synovialis und der Sehnen	30	14	1	4	9	—	0,15	3	8
M70-M79	Sonstige Krankheiten des Weichteilgewebes	1471	774	23	372	377	2	8,55	291	424
M80-M85	Veränderungen der Knochendichte und -struktur	299	119	1	23	94	1	1,31	34	70
M86-M90	Sonstige Osteopathien	407	194	1	31	162	—	2,14	68	113
M91-M94	Chondropathien	44	25	—	5	20	—	0,28	9	17
N00-N99	Krankheiten des Urogenitalsystems	1498	879	3	91	782	3	9,71	247	656
dar.: N00-N08	Glomeruläre Krankheiten	66	40	—	6	34	—	0,44	11	29
N10-N16	Tubulointerstitielle Nierenkrankheiten	30	12	—	1	11	—	0,13	3	7
N17-N19	Niereninsuffizienz	1230	757	1	70	684	2	8,36	219	582
N20-N23	Urolithiasis	8	5	—	2	3	—	0,06	—	3
N25-N29	Sonstige Krankheiten der Niere und des Ureters	19	10	—	1	9	—	0,11	1	8
N30-N39	Sonstige Krankheiten des Harnsystems	101	38	1	9	28	—	0,42	7	16
N40-N51	Krankheiten der männlichen Genitalorgane	16	16	1	2	12	1	0,18	6	10
N60-N64	Krankheiten der Mamma [Brustdrüse]	—	—	—	—	—	—	—	—	—
N70-N77	Entzündliche Krankheiten der weibl. Beckenorgane	1	—	—	—	—	—	—	—	—
N80-N98	Nichtentzündliche Krankheiten d. weibl. Genitaltraktes	24	—	—	—	—	—	—	—	—
O00-O99	Schwangerschaft, Geburt und Wochenbett	15	—	—	—	—	—	—	—	—
P00-P99	Bestimmte Zustände mit Ursprung in der Perinatalperiode	171	99	1	2	24	72	1,09	6	93
Q00-Q99	Angeborene Fehlbildungen, Deformitäten u. Chromosomenanomalien	609	273	2	25	137	109	3,02	43	198
R00-R99	Symptome und abnorme klinische und Laborbefunde, die a. n. k. sind	6554	3653	8	273	1634	1738	40,35	486	2741
S00-T98	Verletzungen, Vergiftungen u. best. andere Folgen äußerer Ursachen	3107	2069	24	350	1687	8	22,85	609	1303
dar.: S00-T14	Verletzungen	2389	1624	20	278	1320	6	17,94	475	1069
T20-T32	Verbrennungen oder Verätzungen	39	30	—	2	28	—	0,33	13	16
T90-T98	Folgen von Verletzungen, Vergiftungen und sonstige Auswirkungen äußerer Ursachen	272	198	1	31	165	1	2,19	40	134
U00-U99	Diagnosen für besondere Zwecke	12	5	—	1	4	—	0,06	1	3
V01-Y84	äußere Ursachen von Morbidität und Mortalität	1	—	—	—	—	—	—	—	—
Z00-Z99	Faktoren, die den Gesundheitszustand beeinflussen und zur Inanspruchnahme des Gesundheitswesens führen	1343	764	9	208	546	1	8,44	307	316
	Keine Aussage möglich	—	—	—	—	—	—	—	—	—
	Insgesamt	177061	90544	606	11773	75326	2839	1000,00	28607	53504

* Ohne Renten für Bergleute wegen Vollendung des 50. Lebensjahres

Verteilung nach Rentenarten und Leistungen zur medizinischen Rehabilitation bzw. Leistungen zur Teilhabe vor Rentenbeginn sowie nach Diagnosegruppen (1. Diagnose)

224.00 Z II

der Spalte 2 hatten in den vor dem aktuellen Rentenbeginn			Renten wegen verminderter Erwerbsfähigkeit nach SGB VI an Frauen						Unter den Fällen der Spalte 13 hatten in den letzten 5 Jahren vor dem aktuellen Rentenbeginn					Diagnoseschlüsselzahl (1. Diagnose)
mindestens eine	keine	mindestens eine	insgesamt	Renten wegen			Von 1000 Renten entfallen auf die in der Vorspalte genannten Diagnosen	Von Spalte 13 waren in Renten-anträge umgedeutete Anträge auf Rehabilitationsleistungen	keine stationäre Rehabilitationsleistung	mindestens eine medizinische Rehabilitation	keine Leistung zur Teilhabe am Arbeitsleben	mindestens eine		
medizinische leistung	Leistung zur Teilhabe am Arbeitsleben			verminderter bergmännischer Berufsfähigkeit	teilweiser Erwerbsminderung	voller Erwerbsminderung								
						5 Jahre Wartezeit							20 Jahre Wartezeit	
10	11	12	13	14	15	16	17	18	19	20	21	22	23	
1328	3127	79	2044	1	265	1776	2	23,63	673	1162	882	2016	28	J00-J99
1	5	—	5	—	—	5	—	0,06	4	3	2	5	—	dar.: J00-J06
24	47	—	27	—	3	23	1	0,31	12	14	13	26	1	J09-J18
6	10	—	3	—	1	2	—	0,03	3	2	1	3	—	J20-J22
9	26	—	33	—	13	20	—	0,38	9	21	12	31	2	J30-J39
1082	2595	67	1704	1	224	1478	1	19,70	527	986	718	1680	24	J40-J47
86	171	3	112	—	7	105	—	1,29	51	46	66	111	1	J60-J70
47	106	2	66	—	6	60	—	0,76	28	37	29	66	—	J80-J84
11	14	2	5	—	—	5	—	0,06	5	4	1	5	—	J85-J86
6	17	—	6	—	—	6	—	0,07	2	3	3	6	—	J90-J94
589	1817	44	1241	1	149	1090	1	14,34	330	754	487	1225	16	K00-K93
17	46	1	37	—	3	34	—	0,43	12	28	9	37	—	dar.: K20-K31
—	1	—	3	—	—	3	—	0,03	1	2	1	3	—	K35-K38
12	45	1	28	—	3	25	—	0,32	8	17	11	28	—	K40-K46
142	246	15	445	—	79	366	—	5,14	114	241	204	435	10	K50-K52
57	115	2	131	1	16	114	—	1,51	47	51	80	131	—	K55-K63
6	15	—	19	—	2	17	—	0,22	6	11	8	16	3	K65-K67
217	1037	17	440	—	24	416	—	5,09	107	325	115	438	2	K70-K77
120	278	7	91	—	17	74	—	1,05	22	52	39	91	—	K80-K87
118	307	10	351	—	62	288	1	4,06	85	199	152	345	6	L00-L99
11	23	1	13	—	1	11	1	0,15	5	7	6	13	—	dar.: L00-L08
2	8	—	10	—	—	10	—	0,12	4	7	3	10	—	L10-L14
24	57	1	53	—	13	40	—	0,61	13	28	25	51	2	L20-L30
54	105	3	123	—	31	92	—	1,42	31	62	61	122	1	L40-L45
—	6	—	35	—	3	32	—	0,40	11	18	17	35	—	L50-L54
2	3	—	7	—	1	6	—	0,08	2	3	4	7	—	L55-L59
6	37	—	24	—	2	22	—	0,28	5	12	12	22	2	L60-L75
6474	12000	512	11684	52	3196	8417	19	135,05	3281	5254	6430	11487	197	M00-M99
12	26	1	14	—	6	8	—	0,16	3	8	6	14	—	dar.: M00-M03
255	513	24	1160	2	264	894	—	13,41	302	553	607	1141	19	M05-M14
1408	2758	102	2760	13	703	2042	2	31,90	711	1317	1443	2720	40	M15-M19
105	274	6	236	1	61	174	—	2,73	76	124	112	233	3	M20-M25
82	171	8	468	—	93	375	—	5,41	158	240	228	462	6	M30-M36
283	521	21	618	2	189	420	7	7,14	148	286	332	608	10	M40-M43
704	1240	62	865	5	242	618	—	10,00	269	376	489	857	8	M45-M49
2864	5017	231	4123	24	1315	2775	9	47,66	1139	1736	2387	4034	89	M50-M54
15	40	—	41	—	7	34	—	0,47	18	20	21	41	—	M60-M63
6	14	—	16	—	1	15	—	0,18	2	9	7	15	1	M65-M68
350	756	18	697	5	197	495	—	8,06	213	290	407	693	4	M70-M79
49	114	5	180	—	33	147	—	2,08	63	100	80	179	1	M80-M85
81	181	13	213	—	29	184	—	2,46	75	110	103	210	3	M86-M90
8	24	1	19	—	6	13	—	0,22	6	8	11	19	—	M91-M94
223	858	21	619	1	98	520	—	7,15	143	445	174	616	3	N00-N99
11	37	3	26	—	4	22	—	0,30	5	18	8	26	—	dar.: N00-N08
5	11	1	18	—	—	18	—	0,21	6	13	5	18	—	N10-N16
175	741	16	473	1	67	405	—	5,47	105	356	117	470	3	N17-N19
2	5	—	3	—	1	2	—	0,03	2	2	1	3	—	N20-N23
2	10	—	9	—	2	7	—	0,10	4	5	4	9	—	N25-N29
22	38	—	63	—	18	45	—	0,73	13	37	26	63	—	N30-N39
6	15	1	—	—	—	—	—	—	—	—	—	—	—	N40-N51
—	—	—	—	—	—	—	—	—	—	—	—	—	—	N60-N64
—	—	—	1	—	—	1	—	0,01	—	1	—	1	—	N70-N77
—	—	—	24	—	5	19	—	0,28	8	13	11	24	—	N80-N98
—	—	—	15	—	2	10	3	0,17	5	6	9	15	—	O00-O99
6	96	3	72	—	1	18	53	0,83	9	61	11	70	2	P00-P96
75	268	5	336	—	53	182	101	3,88	72	204	132	331	5	Q00-Q99
912	3573	80	2901	1	201	1335	1364	33,53	451	2068	833	2870	31	R00-R99
766	2020	49	1038	—	154	879	5	12,00	375	510	528	1024	14	S00-T98
555	1591	33	765	—	119	641	5	8,84	273	394	371	757	8	dar.: S00-T14
14	30	—	9	—	1	8	—	0,10	4	7	2	9	—	T20-T32
64	191	7	74	—	11	63	—	0,86	21	43	31	72	2	T90-T98
2	5	—	7	—	—	7	—	0,08	3	4	3	7	—	U00-U99
—	—	—	1	—	—	1	—	0,01	—	1	—	1	—	V01-Y84
448	741	23	579	—	108	471	—	6,69	261	181	398	563	16	Z00-Z99
—	—	—	—	—	—	—	—	—	—	—	—	—	—	Keine Aussage möglich
37040	87804	2740	86517	101	11430	72767	2219	1000,00	27711	44921	41596	84969	1548	Insgesamt

Zugang

Rente wegen vermind. Erwerbsfähigkeit

229.00 Z Verteilung nach Alter (Altersgruppen) bei Rentenbeginn sowie durchschnittliches Alter bei Rentenbeginn nach 1. Diagnose (Diagnosengrundgruppen)

1. Diagnose (Diagnosengrundgruppen*)	Renten wegen vermind- erter Erwerbs- fähigkeit** insgesamt	Zugangsalter (Unterschied zwischen Rentenbeginns- und Geburtsjahr)								Durch- schnitts- alter bei Renten- beginn
		bis 30	30–34	35–39	40–44	45–49	50–54	55–59	60 und höher	
		Anzahl								
1	2	3	4	5	6	7	8	9	10	
Männer										
Krankheiten des Muskel-Skelett- Systems und des Bindegewebes	12512	59	78	180	513	1211	2812	4791	2868	54,88
Krankheiten des Kreislaufsystems	12234	55	83	196	470	1208	2768	4733	2721	54,78
davon:										
Zerebrovaskuläre Krankheiten	4530	32	34	83	211	518	1074	1634	944	54,25
Ischämische Herzkrankheiten	2920	1	4	23	78	237	650	1182	745	55,72
sonstige Krankheiten des Kreislaufsystems	4784	22	45	90	181	453	1044	1917	1032	54,72
Krankheiten des Verdauungssystems/ Stoffwechselkrankheiten	3945	73	66	138	291	619	968	1247	543	52,10
Krankheiten des Atmungssystems Neubildungen	3206	4	10	29	87	298	746	1350	682	55,24
Neubildungen	11364	158	133	257	599	1399	2789	4092	1937	53,44
Krankheiten des Urogenitalsystems	879	20	31	51	96	137	214	239	91	50,36
Psychische und Verhaltensstörungen	32516	1580	1577	2332	3958	5737	7092	7773	2467	48,54
davon:										
durch Alkohol	5562	42	81	196	506	1126	1596	1551	464	51,32
durch Medikamente/Drogen	1092	97	133	160	223	221	155	86	17	42,51
Psychische Erkrankungen ohne Sucht	25862	1441	1363	1976	3229	4390	5341	6136	1986	48,19
Krankheiten des Nervensystems	5138	193	212	324	581	861	1087	1307	573	49,63
Krankheiten der Haut und der Unterhaut	317	5	6	16	22	45	89	93	41	51,74
Sonstige Krankheiten	8433	207	220	944	1442	1267	1699	1831	823	48,75
Keine Aussage möglich	—	—	—	—	—	—	—	—	—	—
Insgesamt	90544	2354	2416	4467	8059	12782	20264	27456	12746	51,38
Frauen										
Krankheiten des Muskel-Skelett- Systems und des Bindegewebes	11684	100	135	269	686	1307	2750	4604	1833	53,63
Krankheiten des Kreislaufsystems	4819	53	91	141	349	637	1118	1686	744	52,85
davon:										
Zerebrovaskuläre Krankheiten	2352	31	50	80	206	400	569	700	316	51,87
Ischämische Herzkrankheiten	565	—	4	9	26	43	109	258	116	55,19
sonstige Krankheiten des Kreislaufsystems	1902	22	37	52	117	194	440	728	312	53,36
Krankheiten des Verdauungssystems/ Stoffwechselkrankheiten	2774	96	112	136	249	469	611	807	294	50,37
Krankheiten des Atmungssystems Neubildungen	2044	9	17	37	69	232	483	879	318	54,29
Neubildungen	10976	129	232	433	966	1900	2889	3404	1023	51,43
Krankheiten des Urogenitalsystems	619	33	40	50	71	110	125	133	57	48,11
Psychische und Verhaltensstörungen	41944	1506	1759	2911	5215	7625	9963	10596	2369	48,88
davon:										
durch Alkohol	1656	23	37	76	195	373	442	411	99	50,08
durch Medikamente/Drogen	441	39	53	58	85	81	64	51	10	43,27
Psychische Erkrankungen ohne Sucht	39847	1444	1669	2777	4935	7171	9457	10134	2260	48,89
Krankheiten des Nervensystems	5127	258	342	501	841	975	982	963	265	46,74
Krankheiten der Haut und der Unterhaut	351	11	10	27	36	62	81	96	28	49,70
Sonstige Krankheiten	6179	140	157	633	1184	982	1182	1414	487	48,62
Keine Aussage möglich	—	—	—	—	—	—	—	—	—	—
Insgesamt	86517	2335	2895	5138	9666	14299	20184	24582	7418	50,09
Männer und Frauen										
Krankheiten des Muskel-Skelett- Systems und des Bindegewebes	24196	159	213	449	1199	2518	5562	9395	4701	54,28
Krankheiten des Kreislaufsystems	17053	108	174	337	819	1845	3886	6419	3465	54,24
davon:										
Zerebrovaskuläre Krankheiten	6882	63	84	163	417	918	1643	2334	1260	53,44
Ischämische Herzkrankheiten	3485	1	8	32	104	280	759	1440	861	55,64
sonstige Krankheiten des Kreislaufsystems	6686	44	82	142	298	647	1484	2645	1344	54,33
Krankheiten des Verdauungssystems/ Stoffwechselkrankheiten	6719	169	178	274	540	1088	1579	2054	837	51,39
Krankheiten des Atmungssystems Neubildungen	5250	13	27	66	156	530	1229	2229	1000	54,87
Neubildungen	22340	287	365	690	1565	3299	5678	7496	2960	52,45
Krankheiten des Urogenitalsystems	1498	53	71	101	167	247	339	372	148	49,43
Psychische und Verhaltensstörungen	74460	3086	3336	5243	9173	13362	17055	18369	4836	48,73
davon:										
durch Alkohol	7218	65	118	272	701	1499	2038	1962	563	51,03
durch Medikamente/Drogen	1533	136	186	218	308	302	219	137	27	42,73
Psychische Erkrankungen ohne Sucht	65709	2885	3032	4753	8164	11561	14798	16270	4246	48,62
Krankheiten des Nervensystems	10265	451	554	825	1422	1836	2069	2270	838	48,18
Krankheiten der Haut und der Unterhaut	668	16	16	43	58	107	170	189	69	50,67
Sonstige Krankheiten	14612	347	377	1577	2626	2249	2881	3245	1310	48,70
Keine Aussage möglich	—	—	—	—	—	—	—	—	—	—
Insgesamt	177061	4689	5311	9605	17725	27081	40448	52038	20164	50,75

* Siehe Verzeichnis der Diagnosegrundgruppen im Anhang 3.

** Ohne Renten für Bergleute wegen Vollendung des 50. Lebensjahres

Anzahl und durchschnittlicher Rentenzahlbetrag nach Versicherungsträger sowie nach Kriterium der Arbeitsmarktlage bei Rentengewährung

231.00 Z

Zugang

Versicherungsträger	Renten wegen verminderter Erwerbsfähigkeit nach SGB VI**										
	der Versicherte ist im Haupt- und Verweisungsberuf					der Arbeitsmarkt wurde nicht geprüft	wegen teilweiser Erwerbsminderung mit Berufsschutz nach § 240 SGB VI	wegen voller Erwerbsminderung wegen des verschlossenen Arbeitsmarktes	an Bergleute wobei der Arbeitsmarkt ohne Bedeutung ist	wegen voller/teilweiser Erwerbsminderung die nicht arbeitsmarktbeding sind	
	nicht vollschichtig, aber mindestens halbschichtig		unter halbschichtig								
	auf dem allgemeinen Arbeitsmarkt					alleine aus medizinischen Gründen besteht	Berufs-unfähig-keit *	Erwerbs-unfähig-keit			
	nicht vollschichtig aber mindestens halbschichtig	vollschichtig	nicht vollschichtig aber mindestens halbschichtig	mindestens halbschichtig	unter halbschichtig						
	einsatzfähig und hat					keinen Arbeitsplatz					
	einen Arbeitsplatz inne										
	Berufsunfähigkeit *		Erwerbsunfähigkeit			liegt aufgrund des verschlossenen Arbeitsmarktes vor					
	Anzahl										
	1	2	3	4	5	6	7	8	9	10	11

Anzahl

Deutsche Rentenversicherung	—	—	1	—	3	4	11	466	951	—	7917
Baden-Württemberg	—	—	—	—	6	—	40	452	853	—	6607
Bayern Süd	—	1	4	—	—	—	16	396	533	—	7181
Berlin-Brandenburg	—	2	1	—	—	—	—	238	1033	—	7614
Braunschweig-Hannover	—	—	—	—	—	—	—	17	776	—	7066
Hessen	—	—	—	—	—	1	1	783	1608	—	8014
Mitteldeutschland	—	1	—	—	3	4	10	363	1009	—	7891
Nord	—	—	—	—	1	2	8	296	1074	—	5508
Nordbayern	—	1	6	1	11	3	85	225	275	—	1658
Oldenburg-Bremen	—	—	—	—	—	—	—	560	953	—	9930
Rheinland	—	—	—	—	3	1	24	224	297	—	4490
Rheinland-Pfalz	—	1	1	—	1	—	4	91	81	—	1307
Saarland	—	—	—	—	—	—	—	198	374	—	1779
Schwaben	—	—	—	—	2	—	4	559	1060	—	10268
Westfalen	—	—	—	—	—	1	8				
Regionalträger	—	6	13	1	30	20	212	4868	10877	—	87230
Bund	1	3	6	4	67	10	343	2588	4506	—	56189
Knappschaft-Bahn-See	—	13	22	2	22	40	188	569	727	702	7802
Gesetzliche Rentenversicherung	1	22	41	7	119	70	743	8025	16110	702	151221

Durchschnittlicher Rentenzahlbetrag in EUR

Deutsche Rentenversicherung	—	—	709,01	—	671,47	343,13	782,47	447,51	667,52	—	605,41
Baden-Württemberg	—	—	—	—	668,04	—	715,00	361,16	607,97	—	530,20
Bayern Süd	—	461,48	739,19	—	—	—	666,31	343,31	585,86	—	518,60
Berlin-Brandenburg	—	122,42	616,18	—	—	676,59	666,31	421,37	609,82	—	605,48
Braunschweig-Hannover	—	—	—	—	—	—	—	417,09	590,69	—	565,68
Hessen	—	—	—	—	—	578,09	536,08	331,75	609,95	—	573,63
Mitteldeutschland	—	682,41	—	—	788,02	302,53	785,66	369,67	608,97	—	543,21
Nord	—	—	—	—	700,40	651,79	473,10	439,89	641,27	—	574,69
Nordbayern	—	483,73	662,79	837,36	727,70	478,15	690,93	409,85	538,14	—	533,03
Oldenburg-Bremen	—	—	—	—	—	—	—	428,91	593,80	—	549,48
Rheinland	—	—	—	—	655,16	388,78	504,63	444,17	625,50	—	617,35
Rheinland-Pfalz	—	203,55	438,23	—	233,72	—	693,45	426,78	613,59	—	537,04
Saarland	—	—	—	—	—	—	—	679,32	546,86	—	545,07
Schwaben	—	—	—	—	644,06	—	—	647,21	617,07	—	592,43
Westfalen	—	—	—	—	—	619,80	647,21	448,67	617,07	—	592,43
Regionalträger	—	346,00	668,99	837,36	685,97	480,68	672,24	399,56	611,01	—	567,96
Bund	578,16	376,63	828,99	854,37	684,15	445,45	670,86	397,10	716,14	—	682,18
Knappschaft-Bahn-See	—	588,62	816,82	881,27	692,74	532,91	726,52	430,45	696,73	183,01	656,59
Gesetzliche Rentenversicherung	578,16	493,54	771,73	859,62	686,20	505,50	685,34	400,96	644,28	183,01	614,97

* Einschließlich verminderter Berufsfähigkeit im Bergbau.

** Ohne Renten für Bergleute wegen Vollendung des 50. Lebensjahres

Rente wegen
vermind.
Erwerbsfähigkeit

301.00 Z

Anzahl und durchschnittlicher Rentenzahlbetrag nach Alter (Einzelalter) bei Rentenbeginn sowie nach Rentenarten

Alter bei Rentenbeginn (Jahre)	Insgesamt	Renten wegen Alters nach SGB VI									
		Regelaltersrenten	Altersrenten							für Frauen	für langjährig unter Tage Beschäftigte
			für besonders langjährig Versicherte	für langjährig Versicherte	für schwerbehinderte Menschen	wegen Arbeitslosigkeit oder nach Altersteilzeitarbeit	davon				
							wegen Arbeitslosigkeit	nach Altersteilzeitarbeit			
1	2	3	4	5	6	7	8	9	10		
Anzahl Männer											
60	11839	x	x	x	8182	3604	2382	1222	x	53	
61	9440	x	x	x	6153	3282	1666	1616	x	5	
62	16963	x	x	6981	7162	2819	1798	1021	x	1	
63	93873	x	x	41509	20494	31868	15166	16702	x	2	
64	21628	x	x	13844	3613	4168	2335	1833	x	3	
65	166856	119888	10553	28843	946	6624	2475	4149	x	2	
66	1492	1468	2	20	1	1	1	—	x	—	
67	833	825	—	8	—	—	—	—	x	—	
68	609	596	—	12	1	—	—	—	x	—	
69	469	457	—	12	—	—	—	—	x	—	
70 und höher*	2713	2652	—	59	1	1	1	—	x	—	
Insgesamt	326715	125886	10555	91288	46553	52367	25824	26543	x	66	
Frauen											
60	27374	x	x	x	8803	408	199	209	18162	x	
61	23409	x	x	x	4480	362	118	244	18566	x	
62	23517	x	x	256	4062	241	134	107	18958	x	
63	50274	x	x	9942	9945	4223	748	3475	26164	x	
64	14962	x	x	3163	1859	727	233	494	9213	x	
65	176655	142983	1751	8373	498	1829	213	1616	21221	x	
66	1248	1228	—	9	—	—	—	—	11	x	
67	897	878	—	7	1	—	—	—	11	x	
68	639	625	—	5	—	—	—	—	9	x	
69	503	499	—	1	—	—	—	—	3	x	
70 und höher*	4574	4532	—	9	—	1	1	—	32	x	
Insgesamt	324052	150747	1751	21765	29648	7791	1646	6145	112350	x	
Durchschnittlicher Rentenzahlbetrag in EUR											
Männer											
60	943,64	x	x	x	972,78	867,81	731,80	1132,92	x	1600,39	
61	1005,08	x	x	x	1022,29	971,53	722,61	1228,16	x	1839,04	
62	1169,70	x	x	1294,34	1127,01	969,13	780,94	1300,53	x	2295,44	
63	1098,46	x	x	994,44	1193,71	1172,64	1006,44	1323,56	x	1867,15	
64	1140,65	x	x	1110,76	1160,13	1223,15	1064,62	1425,09	x	965,80	
65	740,60	619,32	1411,17	893,50	1125,01	1146,77	735,45	1392,13	x	867,14	
66	313,05	308,62	2260,67	392,26	1135,68	513,39	513,39	—	x	—	
67	315,64	313,87	—	497,99	—	—	—	—	x	—	
68	279,47	278,59	—	243,62	1235,66	—	—	—	x	—	
69	239,69	240,19	—	220,57	—	—	—	—	x	—	
70 und höher*	263,03	262,92	—	247,19	1131,83	618,62	618,62	—	x	—	
Insgesamt	898,60	603,19	1411,33	1002,26	1117,96	1128,83	926,35	1325,82	x	1586,02	
Frauen											
60	610,21	x	x	x	695,43	714,43	442,26	973,58	566,57	x	
61	682,93	x	x	x	750,37	789,31	485,40	936,27	664,61	x	
62	724,35	x	x	931,99	789,23	680,97	471,07	943,83	708,20	x	
63	747,67	x	x	543,20	845,25	854,96	598,78	910,11	770,95	x	
64	735,74	x	x	597,31	792,76	892,66	660,79	1002,02	759,37	x	
65	410,89	335,58	1084,91	575,26	832,09	911,38	531,11	961,50	744,82	x	
66	192,66	189,69	—	394,92	—	—	—	—	358,66	x	
67	166,13	164,51	—	243,59	306,06	—	—	—	232,89	x	
68	154,98	153,10	—	181,10	—	—	—	—	270,90	x	
69	160,37	159,72	—	67,22	—	—	—	—	298,58	x	
70 und höher*	183,25	181,82	—	234,02	—	886,36	886,36	—	348,98	x	
Insgesamt	531,75	327,43	1084,91	567,58	775,23	855,94	561,53	934,80	703,60	x	

* Einschließlich der Renten mit nicht erfasstem Alter.

Verteilung nach Rentenarten sowie nach der Höhe des Rentenzahlbetrages (Rentenzahlbetragsklassen)

302.00 Z

Alter bei Rentenbeginn (Jahre)	Insgesamt	Renten wegen Alters nach SGB VI								
		Regelalters- renten	Altersrenten						für Frauen	für langjährig unter Tage Beschäftig- te
			für besonders lang- jährig Ver- sicherte	für lang- jährig Ver- sicherte	für schwer- behinderte Men- schen	wegen Arbeits- losigkeit oder nach Altersteilzeit- arbeit	davon			
							wegen Arbeits- losigkeit	nach Altersteil- zeitarbeit		
1	2	3	4	5	6	7	8	9	10	
Männer										
unter 50	11168	8580	15	2467	49	56	56	—	x	1
50– 100	12841	10210	18	2459	58	96	96	—	x	—
100– 150	10769	8832	6	1728	64	139	139	—	x	—
150– 200	9307	7898	6	1156	61	186	185	1	x	—
200– 250	8006	6721	2	946	82	255	254	1	x	—
250– 300	7103	5920	6	818	96	263	258	5	x	—
300– 350	6627	5367	5	832	132	291	278	13	x	—
350– 400	6310	4824	3	890	241	352	337	15	x	—
400– 450	6579	4617	4	1163	393	401	380	21	x	1
450– 500	7017	4413	4	1492	592	516	483	33	x	—
500– 550	7390	4170	3	1704	725	788	742	46	x	—
550– 600	7651	3762	2	1964	891	1032	993	39	x	—
600– 650	8060	3509	6	2178	1078	1288	1215	73	x	1
650– 700	8811	3405	15	2490	1319	1582	1485	97	x	—
700– 750	9411	3235	21	2816	1530	1809	1651	158	x	—
750– 800	9939	3054	50	3206	1731	1898	1645	253	x	—
800– 850	10308	2702	98	3519	1845	2144	1696	448	x	—
850– 900	10403	2430	171	3682	2006	2114	1492	622	x	—
900– 950	11037	2372	246	3904	2252	2261	1417	844	x	2
950–1000	11042	2195	307	3867	2407	2266	1334	932	x	—
1000–1050	11130	2081	359	3835	2466	2386	1162	1224	x	3
1050–1100	11285	2061	391	3971	2454	2407	1039	1368	x	1
1100–1150	11381	1942	499	3819	2602	2516	965	1551	x	3
1150–1200	11576	1864	561	3972	2681	2495	888	1607	x	3
1200–1250	11351	1856	669	3705	2614	2505	781	1724	x	2
1250–1300	10901	1798	739	3518	2362	2484	702	1782	x	—
1300–1350	10010	1646	727	3294	2122	2220	604	1616	x	1
1350–1400	9103	1485	665	2899	1911	2141	568	1573	x	2
1400–1450	8220	1398	630	2709	1610	1870	489	1381	x	3
1450–1500	7325	1240	546	2376	1397	1765	441	1324	x	1
1500–1550	6608	1206	475	2240	1098	1585	401	1184	x	4
1550–1600	6262	1088	394	2098	1041	1638	386	1252	x	3
1600–1650	5786	1029	403	1969	935	1448	333	1115	x	2
1650–1700	5233	1006	305	1793	787	1334	275	1059	x	8
1700–1750	4673	950	287	1534	661	1239	228	1011	x	2
1750–1800	4092	930	269	1254	613	1022	169	853	x	4
1800–1850	3290	930	243	916	513	684	105	579	x	4
1850–1900	2527	767	299	690	421	347	58	289	x	3
1900–1950	2102	706	308	544	318	225	46	179	x	1
1950–2000	1677	614	288	408	209	158	28	130	x	—
2000 und höher	2404	1073	510	463	186	161	20	141	x	11
Insgesamt	326715	125886	10555	91288	46553	52367	25824	26543	x	66
Frauen										
unter 50	9937	7973	1	620	23	7	7	—	1313	x
50– 100	18205	16293	—	657	23	14	14	—	1218	x
100– 150	24263	22449	3	449	41	21	20	1	1300	x
150– 200	23650	21186	1	484	106	54	51	3	1819	x
200– 250	20153	16647	—	774	249	79	64	15	2404	x
250– 300	17077	12458	—	1087	464	121	88	33	2947	x
300– 350	14858	9112	2	1357	738	148	106	42	3501	x
350– 400	13604	6674	2	1548	950	207	133	74	4223	x
400– 450	13675	5142	7	1761	1276	260	160	100	5229	x
450– 500	13731	3940	16	1740	1522	290	148	142	6223	x
500– 550	14430	3372	14	1519	1863	342	131	211	7320	x
550– 600	14013	2910	24	1359	1885	318	104	214	7517	x
600– 650	13916	2723	38	1173	1938	373	99	274	7671	x
650– 700	13277	2364	65	1036	2007	402	95	307	7403	x
700– 750	12615	2138	74	921	2038	421	66	355	7023	x
750– 800	11498	1894	86	832	1959	502	86	416	6225	x
800– 850	10400	1734	100	694	1778	438	60	378	5656	x
850– 900	9402	1503	105	575	1663	472	43	429	5084	x
900– 950	8331	1392	117	484	1443	412	29	383	4483	x
950–1000	7401	1219	95	405	1318	403	31	372	3961	x
1000–1050	6416	1027	108	361	1156	339	24	315	3425	x
1050–1100	5685	953	101	324	999	342	14	328	2966	x
1100–1150	4968	878	107	278	783	273	8	265	2649	x
1150–1200	4318	782	107	254	697	283	17	266	2195	x
1200–1250	3593	624	88	234	568	250	8	242	1829	x
1250–1300	3043	567	75	176	516	210	9	201	1499	x
1300–1350	2395	460	60	123	368	179	7	172	1205	x
1350–1400	1972	395	67	112	308	154	3	151	936	x
1400–1450	1561	372	61	64	217	122	4	118	725	x
1450–1500	1251	286	43	85	188	95	4	91	554	x
1500–1550	971	239	40	70	133	61	3	58	428	x
1550–1600	794	193	36	57	103	44	1	43	361	x
1600–1650	649	162	14	36	87	43	3	40	307	x
1650–1700	517	138	24	33	67	42	3	39	213	x
1700–1750	395	112	13	29	47	24	2	22	170	x
1750–1800	298	99	8	10	40	15	—	15	126	x
1800–1850	243	88	13	13	25	15	—	15	89	x
1850–1900	170	63	10	8	25	9	1	8	55	x
1900–1950	150	65	11	10	16	3	—	3	45	x
1950–2000	74	32	5	6	8	2	—	2	21	x
2000 und höher	153	89	10	7	13	2	—	2	32	x
Insgesamt	324052	150747	1751	21765	29648	7791	1646	6145	112350	x

303.00 Z

Anzahl und durchschnittlicher Rentenzahlbetrag nach Alter (Einzelalter) bei Rentenbeginn sowie nach Voll-/Teilrenten

Alter bei Rentenbeginn (Jahre)	Renten wegen Alters nach SGB VI																	
	Vollrenten								Teilrenten								Teilrentenhöhe in de Fällen der Spalte 9	
	Insgesamt	Regelaltersrenten	Altersrenten						Insgesamt	Regelaltersrenten	Altersrenten							
			für besonders lang-jährig Versicherte	für lang-jährig Versicherte	für schwer-behinderte Menschen	wegen Arbeitslosigkeit oder nach Alterszeitarbeit	für Frauen	für lang-jährig unter Tage Beschäftigte			für besonders lang-jährig Versicherte	für lang-jährig Versicherte	für schwer-behinderte Menschen	wegen Arbeitslosigkeit oder nach Alterszeitarbeit	für Frauen	für lang-jährig unter Tage Beschäftigte	1/3	1/2
1	2	3	4	5	6	7	8	9	10	11	12	13	14	15	16	17	18	19

Anzahl Männer

60	11790	x	x	x	8145	3592	x	53	49	x	x	x	37	12	x	—	13	22	14
61	9398	x	x	x	6120	3273	x	5	42	x	x	x	33	9	x	—	6	17	19
62	16900	x	x	6966	7129	2804	x	1	63	x	x	15	33	15	x	—	16	24	23
63	93455	x	x	41234	20397	31822	x	2	418	x	x	275	97	46	x	—	107	147	164
64	21530	x	x	13769	3601	4157	x	3	98	x	x	75	12	11	x	—	21	41	36
65	166816	119884	10550	28812	946	6622	x	2	40	4	3	31	—	2	x	—	12	12	16
66	1492	1468	2	20	1	1	x	—	—	—	—	—	—	—	x	—	—	—	—
67	833	825	—	8	—	—	x	—	—	—	—	—	—	—	x	—	—	—	—
68	609	596	—	12	1	—	x	—	—	—	—	—	—	—	x	—	—	—	—
69	469	457	—	12	—	—	x	—	—	—	—	—	—	—	x	—	—	—	—
70 und höher*	2713	2652	—	59	1	1	x	—	—	—	—	—	—	—	x	—	—	—	—
Insgesamt	326005	125882	10552	90892	46341	52272	x	66	710	4	3	396	212	95	x	—	175	263	272

Frauen

60	27152	x	x	x	8770	407	17974	x	222	x	x	x	33	1	188	x	75	79	68
61	23225	x	x	x	4447	362	18415	x	184	x	x	x	33	—	151	x	69	78	37
62	23367	x	x	256	4037	241	18833	x	150	x	x	—	25	—	125	x	57	59	34
63	50064	x	x	9902	9896	4220	26046	x	210	x	x	40	49	3	118	x	77	84	49
64	14861	x	x	3142	1848	726	9145	x	101	x	x	21	11	1	68	x	34	43	24
65	176616	142982	1750	8364	498	1829	21193	x	39	1	1	9	—	—	28	x	11	22	6
66	1248	1228	—	9	—	—	11	x	—	—	—	—	—	—	x	—	—	—	—
67	897	878	—	7	1	—	11	x	—	—	—	—	—	—	x	—	—	—	—
68	639	625	—	5	—	—	9	x	—	—	—	—	—	—	x	—	—	—	—
69	502	498	—	1	—	—	3	x	1	1	—	—	—	—	x	—	—	—	—
70 und höher*	4574	4532	—	9	—	1	32	x	—	—	—	—	—	—	x	—	—	—	—
Insgesamt	323145	150745	1750	21695	29497	7786	111672	x	907	2	1	70	151	5	678	x	323	366	218

Durchschnittlicher Rentenzahlbetrag in EUR Männer

60	945,62	x	x	x	975,36	868,53	x	1600,39	465,49	x	x	x	404,96	652,12	x	—	347,14	378,56	711,98
61	1007,16	x	x	x	1025,11	972,31	x	1839,04	539,28	x	x	x	498,18	689,98	x	—	279,20	476,23	677,82
62	1172,06	x	x	1295,48	1129,95	972,12	x	2295,44	537,55	x	x	764,69	492,57	409,37	x	—	342,31	494,49	718,31
63	1101,16	x	x	998,05	1196,75	1173,45	x	1867,15	494,56	x	x	453,28	553,96	616,12	x	—	302,83	489,15	624,51
64	1143,22	x	x	1113,88	1161,49	1224,69	x	965,80	576,07	x	x	538,38	753,73	639,22	x	—	315,66	536,38	773,17
65	740,68	619,32	1411,35	894,09	1125,01	1146,92	x	867,14	399,76	456,43	778,61	341,08	—	627,65	x	—	189,47	364,32	584,05
66	313,05	308,62	2260,67	392,26	1135,68	513,39	x	—	—	—	—	—	—	—	x	—	—	—	—
67	315,64	313,87	—	497,99	—	—	x	—	—	—	—	—	—	—	x	—	—	—	—
68	279,47	278,59	—	243,62	1235,66	—	x	—	—	—	—	—	—	—	x	—	—	—	—
69	239,69	240,19	—	220,57	—	—	x	—	—	—	—	—	—	—	x	—	—	—	—
70 und höher*	263,03	262,92	—	247,19	1131,83	618,62	x	—	—	—	—	—	—	—	x	—	—	—	—
Insgesamt	899,46	603,20	1411,51	1004,57	1120,69	1129,79	x	1586,02	504,92	456,43	778,61	472,41	521,02	597,94	x	—	302,69	481,22	657,96

Frauen

60	613,02	x	x	x	696,56	715,09	569,96	x	266,68	x	x	x	397,18	447,59	242,81	x	189,34	277,64	339,25
61	686,05	x	x	x	753,07	789,31	667,87	x	289,27	x	x	x	387,53	—	267,80	x	222,28	310,54	369,36
62	727,09	x	x	931,99	792,19	680,97	711,06	x	282,74	x	x	—	312,07	—	276,87	x	207,70	284,64	405,23
63	749,47	x	x	544,19	847,51	855,23	773,12	x	319,17	x	x	299,57	389,42	478,91	292,58	x	213,78	369,72	398,12
64	738,74	x	x	599,58	795,26	893,55	762,84	x	294,16	x	x	256,91	372,48	242,99	293,74	x	192,72	349,54	338,61
65	410,92	335,58	1085,25	575,55	832,09	911,38	745,50	x	256,52	348,16	497,61	303,55	—	—	229,52	x	153,52	303,27	273,95
66	192,66	189,69	—	394,92	—	—	358,66	x	—	—	—	—	—	—	x	—	—	—	—
67	166,13	164,51	—	243,59	306,06	—	232,89	x	—	—	—	—	—	—	x	—	—	—	—
68	154,98	153,10	—	181,10	—	—	270,90	x	—	—	—	—	—	—	x	—	—	—	—
69	159,52	158,87	—	67,22	—	—	298,58	x	586,75	586,75	—	—	—	—	x	—	—	—	—
70 und höher*	183,25	181,82	—	234,02	—	886,36	348,98	x	—	—	—	—	—	—	x	—	—	—	—
Insgesamt	532,43	327,43	1085,25	568,49	777,27	856,21	706,25	x	289,05	467,45	497,61	287,28	376,66	425,46	267,88	x	204,58	317,75	366,01

* Einschließlich der Renten mit nicht erfasstem Alter.

311.00 Z

Verteilung der Nichtvertragsrenten nach durchschnittlichen Entgeltpunkten je Jahr an Beitrags- und beitragsfreien Zeiten sowie nach Höhe der angerechneten Beitrags- und beitragsfreien Zeiten

Beitrags- und beitragsfreie Zeiten von ... bis unter ... Jahre	Nichtvertragsrenten wegen Alters	Durchschnittliche Entgeltpunkte insgesamt je Jahr an Beitrags- und beitragsfreien Zeiten von ... bis unter ... Entgeltpunkte																	
		unter 0,2	0,2-0,3	0,3-0,4	0,4-0,5	0,5-0,6	0,6-0,7	0,7-0,8	0,8-0,9	0,9-1,0	1,0-1,1	1,1-1,2	1,2-1,3	1,3-1,4	1,4-1,5	1,5-1,6	1,6-1,8	1,8 und mehr	
		Anzahl																	
		1	2	3	4	5	6	7	8	9	10	11	12	13	14	15	16	17	18
Männer																			
unter 5	159	51	26	19	26	12	7	5	2	1	6	2	—	1	—	—	—	—	1
5-10	8779	1204	532	1070	1377	1809	1771	607	210	81	49	22	10	10	9	4	7	7	—
10-15	10541	1032	941	847	1021	1180	1978	1925	972	371	142	70	30	15	5	8	4	—	—
15-20	9676	516	539	750	786	931	1209	1589	1481	928	507	271	91	53	14	5	3	3	—
20-25	6858	145	288	506	614	665	743	886	877	789	539	385	254	123	22	13	9	—	—
25-30	8259	55	211	378	519	646	817	967	815	820	924	892	647	363	157	33	13	2	—
30-35	7401	31	173	384	588	719	866	919	864	718	652	505	442	298	169	59	13	1	—
35-40	15182	41	164	408	1018	1538	1678	1920	1824	1584	1332	1038	847	802	609	275	95	9	—
40-45	33465	33	149	496	1516	2123	2754	3317	3556	3625	3332	2740	2350	2111	2706	1903	744	10	—
45-50	135335	30	98	589	1987	3745	5841	9516	13143	17203	18517	15480	12064	10334	10644	10776	5346	22	—
50 und mehr	20140	1	4	37	177	332	588	784	1342	2687	3599	3010	2089	1558	1472	1685	775	—	—
Insgesamt	255795	3139	3125	5484	9629	13700	18252	22435	25086	28807	29599	24415	18824	15668	15807	14761	7009	55	—
Frauen																			
unter 5	2795	46	52	110	222	450	421	475	529	465	16	3	3	2	1	—	—	—	—
5-10	29755	2003	728	1476	3999	6895	7015	4159	1892	876	182	153	166	166	42	2	1	—	—
10-15	29183	1374	998	1935	3913	7286	7024	4264	1631	457	163	76	39	16	1	2	3	1	—
15-20	23872	540	772	2227	4186	5330	4586	3231	1886	769	230	86	16	5	6	1	1	—	—
20-25	17195	135	536	1833	3589	4115	3055	1898	1040	533	259	113	50	25	5	6	3	—	—
25-30	18674	38	282	1344	3196	4589	3760	2421	1276	780	489	306	106	54	24	3	5	1	—
30-35	21815	14	191	939	2664	5058	4961	3527	1949	1118	663	396	173	91	48	17	6	—	—
35-40	26107	18	176	616	2084	4962	6210	4987	2977	1761	1092	593	311	187	91	31	11	—	—
40-45	44985	17	124	605	2092	5796	8681	8455	5971	4552	3145	2086	1484	1041	617	230	89	—	—
45-50	56181	14	102	321	1253	4467	8605	10011	8082	7301	5825	4017	2692	1704	1081	505	201	—	—
50 und mehr	2743	—	5	21	47	205	402	503	405	392	291	187	120	79	51	30	5	—	—
Insgesamt	273305	4199	3966	11427	27245	49153	54720	43931	27638	19004	12355	8016	5160	3370	1967	827	325	2	—
Männer und Frauen																			
unter 5	2954	97	78	129	248	462	428	480	531	466	22	5	3	3	1	—	—	—	1
5-10	38534	3207	1260	2546	5376	8704	8786	4766	2102	957	231	175	176	176	51	6	8	7	—
10-15	39724	2406	1939	2782	4934	8466	9002	6189	2603	828	305	146	69	31	6	10	7	1	—
15-20	33548	1056	1311	2977	4972	6261	5795	4820	3367	1697	737	357	107	58	20	6	4	3	—
20-25	24053	280	824	2339	4203	4780	3798	2784	1917	1322	798	498	304	148	27	19	12	—	—
25-30	26933	93	493	1722	3715	5235	4577	3388	2091	1600	1413	1198	753	417	181	36	18	3	—
30-35	29216	45	364	1323	3252	5777	5827	4446	2813	1836	1315	901	615	389	217	76	19	1	—
35-40	41289	59	340	1024	3102	6500	7888	6907	4801	3345	2424	1631	1158	989	700	306	106	9	—
40-45	78450	50	273	1101	3608	7919	11435	11772	9527	8177	6477	4826	3834	3152	3323	2133	833	10	—
45-50	191516	44	200	910	3240	8212	14446	19527	21225	24504	24342	19497	14756	12038	11725	11281	5547	22	—
50 und mehr	22883	1	9	58	224	537	990	1287	1747	3079	3890	3197	2209	1637	1523	1715	780	—	—
Insgesamt	529100	7338	7091	16911	36874	62853	72972	66366	52724	47811	41954	32431	23984	19038	17774	15588	7334	57	—

Hinweis: Statistisch nicht auswertbare Fälle wurden nicht in die Auswertung einbezogen.

401.00 Z

Anzahl und durchschnittlicher Rentenzahlbetrag nach Versicherungsträger und nach Rentenbezug der/des Verstorbenen beim Tode

Versicherungsträger	Witwenrenten					Witwerrenten					Waisenrenten				
	insgesamt	Der Verstorbene bezog beim Tode *				insgesamt	Der Verstorbene bezog beim Tode *				insgesamt	Der (Die) Verstorbene bezog beim Tode *			
		keine Rente		Rente			keine Rente		Rente			keine Rente		Rente	
	Die Rente ist als ... Witwenrente zugegangen					Die Rente ist als ... Witwerrente zugegangen					Die Rente ist als ... Waisenrente zugegangen				
	kleine	große	kleine	große		kleine	große	kleine	große		Halb-	Voll-	Halb-	Voll-	
1	2	3	4	5	6	7	8	9	10	11	12	13	14	15	

Anzahl

Deutsche Rentenversicherung	14710	71	1331	36	13272	3648	7	283	3	3355	3841	2563	44	1218	16
Baden-Württemberg	13978	45	1428	29	12476	2671	2	294	3	2372	2688	1763	34	874	17
Bayern Süd	7793	36	928	31	6798	2222	8	257	7	1950	2833	1915	50	856	12
Berlin-Brandenburg	9307	37	1005	19	8246	2370	5	253	2	2110	3082	2030	31	1011	10
Braunschweig-Hannover	7049	34	664	19	6332	1482	2	195	1	1284	2075	1367	20	669	19
Hessen	15006	47	1602	39	13318	5232	6	418	4	4804	3935	2575	46	1282	32
Mitteldeutschland	9939	38	1139	21	8741	2326	3	253	3	2067	3115	2076	41	974	24
Nord	9638	42	890	54	8652	2257	4	213	1	2039	2206	1335	27	822	22
Nordbayern	2492	10	260	5	2217	656	3	77	2	574	757	503	12	235	7
Oldenburg-Bremen	15131	55	1692	32	13352	2788	11	422	12	2343	3760	2581	40	1119	20
Rheinland	6625	25	706	22	5872	1242	3	149	3	1087	1949	1288	20	634	7
Rheinland-Pfalz	1545	4	178	5	1358	215	—	41	2	172	410	274	6	125	5
Saarland	7614	20	851	20	6723	1033	2	167	1	863	1186	742	9	374	11
Schwaben	11454	46	1277	33	10098	2702	5	325	3	2369	3913	2601	52	1249	11
Westfalen															
Regionalträger	132281	510	13951	365	117455	30844	61	3347	47	27389	35700	23613	432	11442	213
Bund	79698	160	6756	160	72622	29688	73	3550	69	25996	22439	17000	315	5093	31
Knappschaft-Bahn-See	36638	88	1942	75	34533	1783	2	183	4	1594	4259	2273	66	1849	71
Gesetzliche Rentenversicherung	248617	758	22649	600	224610	62315	136	7080	120	54979	62398	42886	813	18384	315

Durchschnittlicher Rentenzahlbetrag in EUR

Deutsche Rentenversicherung	533,24	136,82	410,54	184,52	548,62	200,39	92,60	174,75	129,66	202,84	149,80	141,35	296,89	159,84	334,20
Baden-Württemberg	410,07	120,97	272,69	146,21	427,45	181,52	68,43	151,21	138,33	185,43	130,88	121,28	255,39	143,12	248,02
Bayern Süd	513,88	112,65	301,23	116,81	546,85	258,42	83,83	236,24	141,22	262,49	135,47	124,88	236,67	150,40	338,07
Berlin-Brandenburg	558,48	142,46	426,71	164,61	577,32	187,73	144,21	185,07	143,65	188,20	153,69	144,93	296,02	165,02	344,83
Braunschweig-Hannover	561,41	162,04	405,57	202,57	580,97	199,38	91,07	184,98	116,89	201,80	147,07	136,75	299,82	160,33	261,70
Hessen	525,47	142,52	337,63	125,52	550,58	263,95	51,87	246,34	161,17	265,83	147,16	138,32	299,37	154,67	338,86
Mitteldeutschland	479,73	166,05	335,86	150,73	500,63	209,60	90,92	187,40	73,26	212,68	140,97	131,49	286,28	150,69	317,81
Nord	483,15	127,57	374,76	144,86	498,13	216,17	61,94	188,92	561,55	219,15	142,71	133,40	263,28	150,89	254,26
Nordbayern	495,78	148,45	387,80	184,44	510,72	172,49	90,23	184,98	113,45	171,45	149,99	141,15	272,57	157,70	315,70
Oldenburg-Bremen	482,42	123,95	359,66	219,70	500,08	181,32	144,87	170,27	207,87	183,34	144,09	134,86	285,04	157,16	322,84
Rheinland	533,67	150,67	405,85	220,29	551,84	180,63	135,76	174,67	301,26	181,24	146,00	136,17	249,65	160,18	374,59
Rheinland-Pfalz	508,23	213,21	386,67	152,95	526,34	163,16	—	166,44	100,32	163,11	145,28	135,37	275,84	151,83	367,49
Saarland	285,42	74,97	197,97	168,30	297,46	174,58	232,27	128,82	160,20	183,32	127,68	115,18	231,86	146,71	238,90
Schwaben	564,21	146,35	415,95	152,26	586,21	185,15	133,78	170,71	145,36	187,29	150,97	140,64	280,91	165,42	337,22
Westfalen															
Regionalträger	495,44	136,30	353,73	162,51	514,86	208,97	108,13	186,46	171,16	212,01	144,48	134,94	276,35	156,15	307,84
Bund	685,98	184,68	468,39	237,22	708,32	289,76	157,63	269,58	228,53	293,05	165,60	158,02	328,84	180,11	282,38
Knappschaft-Bahn-See	652,10	168,26	405,13	186,91	668,23	296,89	145,66	246,28	197,18	303,14	165,42	149,57	320,90	172,51	343,91
Gesetzliche Rentenversicherung	579,61	150,22	392,34	185,49	600,99	249,98	135,25	229,68	205,02	252,97	153,51	144,87	300,31	164,43	313,46

* Sofern aus dem Versicherungskonto bekannt ist, ob Versichertenrentenbezug im Sterbemonat vorlag.

404.00 Z

Verteilung nach Rentenarten sowie nach Alter des verstorbenen Versicherten beim Tode (Einzelalter)

Alter des verstorbenen Versicherten beim Tode (Jahre)	Renten wegen Todes insgesamt*	kleine Witwenrenten		große Witwenrenten		kleine Witwerrenten		große Witwerrenten		Erziehungsrenten	Halbwaisenrenten	Vollwaisenrenten
		unbefristet	befristet	Rentenartfaktor ist 0,6	Rentenartfaktor ist 0,55	unbefristet	befristet	Rentenartfaktor ist 0,6	Rentenartfaktor ist 0,55			
		Anzahl										
1	2	3	4	5	6	7	8	9	10	11	12	
unter 20	15	—	—	—	—	—	1	—	—	x	14	—
20	19	—	—	—	—	—	—	—	—	x	19	—
21	32	—	—	4	2	—	1	—	—	x	23	2
22	56	—	1	4	1	—	—	1	1	x	45	3
23	93	—	1	6	6	—	—	2	1	x	74	3
24	107	2	1	6	8	—	—	1	1	x	82	6
25	166	—	2	16	6	—	1	4	4	x	130	3
26	216	2	1	18	11	—	3	1	9	x	168	3
27	270	1	4	14	15	—	3	7	10	x	211	5
28	321	—	6	14	22	—	3	4	8	x	257	7
29	384	1	6	10	29	—	2	4	17	x	307	8
30	502	3	8	20	34	—	3	5	19	x	403	7
31	570	2	2	22	51	—	4	9	20	x	451	9
32	700	2	9	29	52	—	2	7	33	x	537	29
33	768	—	11	21	42	—	7	7	46	x	621	13
34	874	1	12	23	62	—	3	7	42	x	699	25
35	997	—	6	24	80	—	5	16	60	x	776	30
36	1097	1	10	27	98	—	6	11	39	x	885	20
37	1308	1	8	26	124	—	8	13	66	x	1043	19
38	1524	—	7	29	163	—	5	12	76	x	1208	24
39	1722	1	22	37	189	—	5	17	83	x	1341	27
40	2071	—	18	31	252	—	6	21	98	x	1602	43
41	2306	1	27	30	292	—	11	35	129	x	1748	33
42	2448	2	38	36	292	—	7	27	129	x	1883	34
43	2848	1	42	37	362	—	8	50	139	x	2178	31
44	3060	1	52	46	374	—	11	52	116	x	2363	45
45	3359	—	62	88	440	—	9	71	147	x	2510	52
46	3650	1	70	83	482	—	13	96	149	x	2708	48
47	4016	—	62	90	543	1	7	158	154	x	2945	56
48	4141	3	64	132	628	—	5	187	124	x	2949	49
49	4082	4	57	203	622	2	12	225	125	x	2784	48
50	4311	25	35	602	334	3	5	360	87	x	2821	39
51	4278	27	22	913	163	4	5	399	75	x	2627	43
52	4442	23	22	1039	203	5	3	465	64	x	2586	32
53	4117	17	17	1132	154	2	6	467	63	x	2229	30
54	4330	18	17	1329	193	3	9	519	63	x	2156	23
55	4359	19	17	1450	182	1	5	569	52	x	2043	21
56	4358	12	14	1635	206	3	—	636	53	x	1763	36
57	4347	11	8	1809	196	1	1	690	64	x	1542	25
58	4435	11	15	2076	176	1	1	729	44	x	1362	20
59	4660	12	17	2276	196	3	1	823	59	x	1253	20
60	4881	13	14	2586	195	2	1	963	50	x	1040	17
61	5105	8	12	2933	207	1	1	955	55	x	916	17
62	5480	9	9	3186	193	1	2	1154	63	x	851	12
63	5389	10	9	3302	227	1	1	1140	58	x	623	18
64	5636	10	13	3578	219	—	2	1113	40	x	645	16
65	5738	12	13	3795	198	2	2	1138	32	x	535	11
66	4857	5	9	3240	166	—	3	986	29	x	415	4
67	6212	6	8	4288	189	—	1	1288	51	x	376	5
68	7374	10	17	5244	205	2	—	1458	42	x	389	7
69	7789	7	8	5640	195	1	1	1569	37	x	320	11
70	9406	10	6	6858	227	—	3	1920	41	x	334	7
71	10628	5	13	7882	220	—	1	2189	39	x	274	5
72	11959	6	15	9012	218	—	2	2441	43	x	218	4
73	11898	5	14	9140	185	—	1	2329	33	x	186	5
74	11586	6	4	8902	195	—	—	2303	23	x	151	2
75	12278	—	5	9551	152	—	3	2424	23	x	114	6
76	12748	2	5	10014	140	—	1	2447	25	x	111	3
77	13349	4	6	10634	167	—	1	2420	20	x	96	1
78	11510	3	4	9268	113	—	—	2035	22	x	62	3
79	10999	4	6	8863	97	—	—	1978	16	x	35	—
80	11703	4	5	9484	96	1	—	2055	16	x	40	2
81	12426	1	3	10146	124	—	—	2094	10	x	47	1
82	12409	3	2	10170	109	—	1	2075	6	x	43	—
83	11887	1	1	9818	92	—	—	1950	8	x	17	—
84	10785	3	—	8784	94	1	—	1874	12	x	17	—
85	9505	1	1	7728	93	—	—	1656	8	x	18	—
86	8709	—	1	7134	61	—	—	1494	4	x	15	—
87	7292	1	2	5978	49	—	—	1241	6	x	15	—
88	6161	—	1	5100	50	—	—	1003	1	x	6	—
89	5291	—	3	4407	57	—	—	813	5	x	6	—
90	4662	—	1	3969	38	—	—	645	5	x	4	—
91	3732	—	—	3258	35	—	—	436	2	x	1	—
92	2643	—	—	2372	24	—	—	243	2	x	2	—
93	1105	—	—	1014	11	—	—	80	—	x	—	—
94	754	—	—	700	9	—	—	45	—	x	—	—
95	598	—	—	554	9	—	—	34	—	x	1	—
96	500	—	—	468	4	—	—	28	—	x	—	—
97	423	—	1	397	4	—	—	21	—	x	—	—
98	252	—	—	236	8	—	1	7	—	x	—	—
99	138	—	—	129	2	—	—	7	—	x	—	—
100	93	—	—	88	1	—	—	3	—	x	1	—
101	42	—	—	40	—	—	—	2	—	x	—	—
102	19	—	—	19	—	—	—	—	—	x	—	—
103	10	—	—	9	1	—	—	—	—	x	—	—
104	5	—	—	5	—	—	—	—	—	x	—	—
105 und höher	5	—	—	5	—	—	—	—	—	x	—	—
Alter nicht erfasst	2	—	—	2	—	—	—	—	—	x	—	—
Insgesamt	373332	354	1004	235297	11964	41	215	58763	3296	x	61270	1128

* Ohne Erziehungsrenten.

Verteilung nach Rentenarten sowie nach der Höhe des Rentenzahlungsbetrages (Rentenzahlungsbetragsklassen)

405.00 Z

Zugang

Rentenzahlungsbetrag von ... bis unter ... EUR	Renten wegen Todes insgesamt	kleine Witwenrenten		große Witwenrenten		kleine Witwerrenten		große Witwerrenten		Erziehungs- renten	Halbwaisen- renten	Vollwaisen- renten
		unbefristet	befristet	Renten- artfaktor ist 0,6	Renten- artfaktor ist 0,55	unbefristet	befristet	Renten- artfaktor ist 0,6	Renten- artfaktor ist 0,55			
		Anzahl										
1	2	3	4	5	6	7	8	9	10	11	12	
unter 50	19167	64	135	8009	422	14	24	6476	223	5	3773	22
50 – 100	24521	60	168	8486	466	9	46	6843	260	7	8135	41
100 – 150	29331	50	173	7187	562	8	37	6659	310	7	14293	45
150 – 200	39002	68	187	6920	610	—	42	6373	323	14	24396	69
200 – 250	23652	46	154	6691	669	6	30	6199	327	19	9380	131
250 – 300	15523	32	93	6996	713	3	10	5959	342	10	1195	170
300 – 350	14583	18	47	7362	862	—	9	5594	335	27	87	242
350 – 400	14525	8	26	8439	899	—	4	4571	299	48	9	222
400 – 450	14421	3	10	9804	929	—	3	3225	262	57	—	128
450 – 500	15153	—	2	11651	962	—	—	2208	210	75	1	44
500 – 550	16564	—	1	13820	944	1	2	1558	134	94	—	10
550 – 600	17843	1	1	15790	859	—	2	1000	87	99	—	4
600 – 650	18710	—	1	17087	776	—	1	657	58	130	—	—
650 – 700	19311	—	2	18094	588	—	1	412	49	165	—	—
700 – 750	18504	—	1	17601	472	—	1	271	17	140	1	—
750 – 800	16842	—	—	16085	400	—	—	190	21	146	—	—
800 – 850	14323	—	1	13752	258	—	1	163	8	140	—	—
850 – 900	11500	1	—	11097	218	—	—	100	8	76	—	—
900 – 950	9121	1	—	8860	144	—	—	64	3	49	—	—
950 – 1000	7189	—	2	7023	76	—	—	50	3	35	—	—
1000 – 1050	5432	—	—	5319	43	—	—	43	6	21	—	—
1050 – 1100	3778	—	—	3712	32	—	1	26	2	5	—	—
1100 – 1150	2088	—	—	2042	17	—	1	18	2	8	—	—
1150 – 1200	1092	—	—	1059	10	—	—	23	—	—	—	—
1200 – 1250	651	—	—	622	6	—	—	19	2	2	—	—
1250 – 1300	389	1	—	367	6	—	—	12	1	2	—	—
1300 – 1350	305	1	—	284	7	—	—	12	1	—	—	—
1350 – 1400	205	—	—	195	—	—	—	8	1	1	—	—
1400 – 1450	170	—	—	156	5	—	—	9	—	—	—	—
1450 – 1500	165	—	—	156	2	—	—	6	—	1	—	—
1500 – 1550	141	—	—	137	—	—	—	4	—	—	—	—
1550 – 1600	117	—	—	113	1	—	—	3	—	—	—	—
1600 – 1650	86	—	—	81	2	—	—	2	1	—	—	—
1650 – 1700	88	—	—	82	1	—	—	4	1	—	—	—
1700 – 1750	63	—	—	61	1	—	—	1	—	—	—	—
1750 – 1800	56	—	—	54	1	—	—	1	—	—	—	—
1800 – 1850	32	—	—	32	—	—	—	—	—	—	—	—
1850 – 1900	26	—	—	26	—	—	—	—	—	—	—	—
1900 – 1950	16	—	—	16	—	—	—	—	—	—	—	—
1950 – 2000	16	—	—	15	1	—	—	—	—	—	—	—
2000 – 2050	4	—	—	4	—	—	—	—	—	—	—	—
2050 – 2100	—	—	—	—	—	—	—	—	—	—	—	—
2100 – 2150	4	—	—	4	—	—	—	—	—	—	—	—
2150 – 2200	2	—	—	2	—	—	—	—	—	—	—	—
2200 – 2250	—	—	—	—	—	—	—	—	—	—	—	—
2250 – 2300	2	—	—	2	—	—	—	—	—	—	—	—
2300 und höher	2	—	—	2	—	—	—	—	—	—	—	—
Insgesamt	374715	354	1004	235297	11964	41	215	58763	3296	1383	61270	1128

Renten wegen
Todes

406.00 Z

Anzahl und durchschnittlicher Betrag der Renten mit und ohne Einkommensanrechnung nach Alter des Rentenberechtigten (Altersgruppen) bei Rentenbeginn

Rentenart, Alter und Geschlecht des Rentenberechtigten bei Rentenbeginn (Jahre)	Renten wegen Todes insgesamt (Spalte 2 und Spalte 6)	Renten wegen Todes ohne Einkommensanrechnung				Renten wegen Todes mit Einkommensanrechnung*, ohne Nullrenten			Wegen Einkommensanrechnung nicht zu zahlende Renten wegen Todes (Nullrenten)*	
		insgesamt	durchschnittlicher Rentenzahlbetrag	darunter keine Einkommensanrechnung wegen Freibetrag		insgesamt	durchschnittlicher Rentenzahlbetrag	durchschnittlicher Ruhensbetrag**	insgesamt	durchschnittlicher Anrechnungsbetrag**
				insgesamt	durchschnittlicher Rentenzahlbetrag					
		Anzahl		EUR	Anzahl	EUR	Anzahl	EUR		Anzahl
1	2	3	4	5	6	7	8	9	10	
Kleine Witwenrenten	1358	1016	181,07	478	179,02	342	120,45	108,17	483	190,88
Große Witwenrenten	247261	187269	598,04	142927	623,64	59992	531,44	110,12	4917	336,49
davon:										
bis 49 Jahre	10614	7561	441,69	4495	470,18	3053	342,13	195,24	894	359,78
50-54 Jahre	10415	6627	469,78	3545	491,76	3788	348,88	213,50	908	363,12
55-59 Jahre	15889	10392	490,94	5055	504,32	5497	381,35	205,61	1224	385,01
60-64 Jahre	23673	16984	534,05	9731	547,93	6689	457,17	142,74	854	333,71
65-69 Jahre	28432	21240	572,07	18048	600,00	7192	519,40	93,04	358	253,87
70-74 Jahre	48246	35050	609,70	29554	631,81	13196	584,49	77,72	319	264,42
75-79 Jahre	48791	37652	628,26	30799	646,69	11139	618,34	67,61	183	194,19
80-84 Jahre	37971	31445	653,35	25446	666,02	6526	638,38	69,74	121	215,33
85 und mehr Jahre	23228	20316	671,72	16254	678,65	2912	638,69	73,30	56	180,69
Alter nicht erfasst	2	2	664,67	—	—	—	—	—	—	—
Witwenrenten insgesamt	248619	188285	595,79	143405	622,16	60334	529,12	110,11	5400	323,47
Kleine Witwerrenten	256	188	189,36	84	170,72	68	108,76	111,74	277	190,62
Große Witwerrenten	62059	14316	306,39	10012	287,24	47743	233,50	176,27	27323	198,99
davon:										
bis 49 Jahre	2052	787	376,88	431	384,08	1265	219,37	238,72	1200	407,41
50-54 Jahre	1981	834	358,82	415	365,35	1147	211,83	249,42	1348	353,33
55-59 Jahre	2939	1258	340,40	628	339,27	1681	228,87	221,86	1819	318,98
60-64 Jahre	4803	1657	319,29	931	322,11	3146	251,34	167,07	2214	250,46
65-69 Jahre	6323	1407	309,34	1250	297,41	4916	264,32	151,43	2139	182,32
70-74 Jahre	11489	2035	297,56	1739	287,55	9454	256,76	160,18	4053	163,19
75-79 Jahre	11938	2082	278,75	1694	261,78	9856	240,72	170,55	4185	154,29
80-84 Jahre	11511	2218	273,94	1659	245,57	9293	213,45	182,89	5048	155,42
85 und mehr Jahre	9023	2038	296,58	1265	255,40	6985	196,02	184,64	5317	160,87
Alter nicht erfasst	—	—	—	—	—	—	—	—	—	—
Witwerrenten insgesamt	62315	14504	304,87	10096	286,27	47811	233,32	176,18	27600	198,90
Waisenrenten	62398	59960	154,12	16064	161,28	2438	138,47	40,48	237	149,97
Erziehungsrenten	1383	839	666,87	521	688,22	544	657,64	286,24	25	578,37

* Nach § 97 SGB VI mit statistisch auswertbarem Anrechnungsbetrag.

** Nach § 97 SGB VI.

Anzahl und durchschnittlicher Rentenzahlbetrag nach Art des Hinterbliebenenrentenrechts und Grund der Witwen-/Witwerrentenzahlung sowie nach Versicherungsträger

501.00 Z

Zugang

Versicherungsträger	Witwen-/Witwerrenten		Witwen-/Witwerrenten nach SGB VI mit Anwendung des						Die/Der Witwe/Witwer bezieht eine			
	insgesamt	darunter: Renten an frühere Ehegatten	alten Hinterbliebenenrentenrechts		neuen Hinterbliebenenrentenrechts				kleine Witwen-/Witwerrenten, weil sie/er	große Witwen-/Witwerrente, weil sie/er		
			insgesamt	durchschnittlicher Rentenzahlbetrag	mit Übergangsrecht gem. § 314 SGB VI		ohne Übergangsrecht			darunter: Renten mit Entgeltpunkten (Ost)	erwerbsgemindert ist und	mindestens ein Kind erzieht und
	Anzahl	EUR			Anzahl	EUR	Anzahl	EUR	Anzahl			
1	2	3	4	5	6	7	8	9	10	11	12	13

Witwenrenten

Deutsche Rentenversicherung	14711	31	213	639,44	13	348,87	14485	531,84	215	107	2	345	14257
Baden-Württemberg	13978	31	190	565,27	16	388,62	13772	407,95	233	74	2	250	13652
Bayern Süd	7793	5	99	628,38	12	507,24	7682	512,42	5359	67	4	183	7539
Berlin-Brandenburg	9307	16	144	635,34	7	371,82	9156	557,42	184	56	6	217	9028
Braunschweig-Hannover	7049	18	142	663,49	8	388,76	6899	559,50	92	53	4	181	6811
Hessen	15006	—	6	655,38	2	327,73	14998	525,44	14703	86	7	204	14709
Mitteldeutschland	9939	14	191	419,18	18	352,61	9730	481,15	3269	59	2	203	9675
Nord	9638	24	126	555,16	37	380,86	9475	482,59	133	96	8	239	9295
Nordbayern	2492	5	36	541,35	3	536,54	2453	495,06	51	15	2	51	2424
Oldenburg-Bremen	15131	27	310	550,35	23	383,46	14798	481,15	608	87	7	252	14785
Rheinland	6625	15	91	567,31	9	403,57	6525	533,38	103	47	7	148	6423
Rheinland-Pfalz	1545	6	23	619,79	2	493,18	1520	506,57	8	9	—	39	1497
Saarland	7614	7	51	365,21	10	398,40	7553	284,73	41	40	2	133	7439
Schwaben	11454	25	146	550,55	4	376,53	11304	564,45	182	79	11	295	11069
Westfalen													
Regionalträger	132282	224	1768	565,86	164	391,37	130350	494,61	25181	875	64	2740	128603
Bund	79698	186	3665	798,46	106	287,00	75927	681,11	15089	320	18	955	78405
Knappschaft-Bahn-See	36639	89	755	787,99	22	458,85	35862	649,36	9178	163	13	305	36158
Gesetzliche Rentenversicherung	248619	499	6188	730,73	292	358,57	242139	576,01	49448	1358	95	4000	243166

Witwerrenten

Deutsche Rentenversicherung	3648	—	4	344,36	—	—	3644	200,23	52	10	—	27	3611
Baden-Württemberg	2671	—	3	551,04	—	—	2668	181,10	41	5	—	27	2639
Bayern Süd	2222	—	1	462,73	—	—	2221	258,33	1572	15	—	29	2178
Berlin-Brandenburg	2370	—	—	—	—	—	2370	187,73	59	7	1	40	2322
Braunschweig-Hannover	1482	—	1	609,53	—	—	1481	199,10	19	3	—	19	1460
Hessen	5232	—	—	—	—	—	5232	263,95	5157	10	—	33	5189
Mitteldeutschland	2326	—	3	177,55	—	—	2323	209,64	965	6	1	32	2287
Nord	2257	—	5	366,27	—	—	2252	215,83	36	5	—	31	2221
Nordbayern	656	—	2	339,75	—	—	654	171,98	10	5	—	10	641
Oldenburg-Bremen	2788	1	4	246,41	—	—	2784	181,23	129	23	1	36	2728
Rheinland	1242	—	1	146,44	—	—	1241	180,66	18	6	—	13	1223
Rheinland-Pfalz	215	—	—	—	—	—	215	163,16	1	2	1	4	208
Saarland	1033	—	1	491,27	—	—	1032	174,27	12	3	1	11	1018
Schwaben	2702	1	4	297,98	—	—	2698	184,98	52	8	1	55	2638
Westfalen													
Regionalträger	30844	2	29	343,50	—	—	30815	208,85	8123	108	6	367	30363
Bund	29688	13	173	578,03	3	449,76	29512	288,05	8714	142	8	383	29155
Knappschaft-Bahn-See	1783	—	6	655,66	—	—	1777	295,68	1011	6	—	14	1763
Gesetzliche Rentenversicherung	62315	15	208	547,57	3	449,76	62104	248,97	17848	256	14	764	61281

* Die Altersgrenze von 45 Jahren wird, wenn der Versicherte 2012 verstorben ist, um 1 Monat angehoben.

Witwen-/Witwerrenten

506.00 Z

Verteilung nach Alter (Altersgruppen) und durchschnittliches Alter der/des verstorbenen Versicherten beim Tode nach Versicherungsträger

Versicherungsträger	Insgesamt	Alter der/des verstorbenen Versicherten beim Tode* (Unterschied zwischen Todes- und Geburtsjahr)													Durchschnittliches Alter beim Tode
		bis 24	25–29	30–34	35–39	40–44	45–49	50–54	55–59	60–64	65–69	70–74	75–79	80 und höher	
	Anzahl	Anteil v.H. von Spalte 1													Jahre
	1	2	3	4	5	6	7	8	9	10	11	12	13	14	15

Witwenrenten

Deutsche Rentenversicherung	14711	0,03	0,09	0,24	0,52	1,11	1,85	2,83	3,98	6,34	9,03	16,94	21,58	35,46	74,22
Baden-Württemberg	13978	0,01	0,08	0,18	0,47	0,69	1,61	2,60	4,12	9,02	12,75	18,78	19,18	30,52	73,37
Bayern Süd	7793	—	0,03	0,24	0,69	1,32	2,23	3,94	6,31	9,12	10,57	20,98	20,38	24,17	71,61
Berlin-Brandenburg	9307	0,02	0,13	0,27	0,54	1,02	2,22	3,42	5,16	7,78	8,85	17,55	19,30	33,75	73,40
Braunschweig-Hannover	7049	0,01	0,04	0,26	0,47	0,96	2,01	2,96	4,74	7,38	8,43	17,01	20,12	35,61	74,03
Hessen	15006	0,01	0,05	0,14	0,45	0,93	1,85	3,97	6,26	8,91	10,51	20,27	19,99	26,66	72,31
Mitteldeutschland	9939	0,03	0,12	0,14	0,45	1,12	1,85	3,42	5,26	7,22	8,69	16,27	19,17	36,25	74,09
Nord	9638	0,06	0,16	0,34	0,44	1,19	1,90	2,75	4,44	7,27	11,49	19,63	20,51	29,82	73,02
Nordbayern	2492	—	0,12	0,28	0,64	1,12	1,65	3,05	5,38	6,82	8,15	17,54	18,74	36,52	74,06
Oldenburg-Bremen	15131	0,04	0,11	0,27	0,50	0,74	1,69	2,60	4,43	7,14	9,48	17,22	21,19	34,60	74,19
Rheinland	6625	0,03	0,17	0,30	0,45	1,12	1,89	3,40	5,25	7,89	8,78	16,00	19,50	35,22	73,63
Rheinland-Pfalz	1545	—	0,26	—	0,52	0,78	1,94	3,11	7,25	8,54	9,84	17,54	18,71	31,52	72,86
Saarland	7614	0,03	0,04	0,11	0,22	0,79	1,47	2,31	3,95	7,34	11,43	17,87	20,19	34,25	74,34
Schwaben	11454	0,02	0,08	0,23	0,45	1,48	2,08	3,73	5,69	7,89	9,15	17,16	19,50	32,53	73,07
Westfalen															
Regionalträger	132282	0,02	0,09	0,22	0,48	1,02	1,86	3,15	4,97	7,77	9,97	18,02	20,08	32,35	73,45
Bund	79698	0,01	0,05	0,11	0,20	0,54	1,03	1,92	3,45	5,77	8,93	16,01	18,00	43,96	76,43
Knappschaft-Bahn-See	36639	0,01	0,05	0,07	0,16	0,42	0,88	1,62	2,77	5,08	8,04	17,27	22,18	41,45	76,23
Gesetzliche Rentenversicherung	248619	0,02	0,07	0,16	0,34	0,78	1,45	2,53	4,16	6,73	9,35	17,26	19,72	37,41	74,82

Witwerrenten

Deutsche Rentenversicherung	3648	—	0,14	0,14	0,41	0,90	1,73	2,52	4,14	7,02	8,61	17,16	21,85	35,39	74,27
Baden-Württemberg	2671	—	0,04	0,19	0,64	1,27	1,61	3,07	4,72	9,85	10,60	15,87	18,49	33,66	73,32
Bayern Süd	2222	0,05	0,14	0,54	1,13	1,49	2,70	4,41	6,89	7,52	9,77	18,05	20,48	26,87	71,36
Berlin-Brandenburg	2370	0,04	0,13	0,38	0,84	1,69	2,03	4,26	6,20	6,50	9,66	17,13	17,85	33,29	72,57
Braunschweig-Hannover	1482	—	0,07	0,27	1,28	1,21	2,70	4,39	5,60	9,04	8,43	16,13	20,45	30,43	72,12
Hessen	5232	—	0,10	0,29	0,38	0,73	2,18	3,78	5,75	7,86	8,30	18,98	20,72	30,94	72,93
Mitteldeutschland	2326	—	0,17	0,26	0,52	1,59	2,71	4,39	6,10	7,31	8,04	16,04	21,15	31,73	72,50
Nord	2257	—	0,09	0,44	0,44	1,15	2,13	3,68	4,87	8,51	9,97	18,03	21,58	29,11	72,53
Nordbayern	656	—	0,30	0,61	0,91	1,37	2,44	3,35	6,40	7,16	7,16	13,11	20,12	37,04	73,22
Oldenburg-Bremen	2788	0,04	0,14	0,36	0,68	1,36	2,94	4,16	5,77	9,47	10,22	15,57	19,05	30,24	71,97
Rheinland	1242	—	0,32	0,48	0,56	1,45	2,17	5,56	5,15	9,18	7,81	16,10	21,10	30,11	71,97
Rheinland-Pfalz	215	—	—	—	—	2,79	3,72	5,12	7,91	9,30	11,63	20,47	16,74	22,33	69,95
Saarland	1033	0,10	—	0,48	0,29	1,36	2,13	4,26	5,61	10,55	10,26	19,65	17,72	27,59	71,80
Schwaben	2702	—	0,22	0,44	0,67	1,37	2,41	4,70	5,88	8,99	8,59	16,58	18,99	31,16	72,11
Westfalen															
Regionalträger	30844	0,01	0,13	0,33	0,62	1,24	2,27	3,92	5,56	8,25	9,10	17,13	20,08	31,37	72,63
Bund	29688	0,02	0,13	0,36	0,74	1,48	2,50	4,47	6,39	9,79	12,25	19,40	16,50	25,97	71,17
Knappschaft-Bahn-See	1783	—	0,06	0,22	0,62	1,01	2,52	3,98	7,01	8,64	11,10	18,17	18,17	28,49	72,05
Gesetzliche Rentenversicherung	62315	0,01	0,13	0,34	0,68	1,35	2,38	4,18	6,00	8,99	10,66	18,24	18,32	28,72	71,92

* Merkmal steht nicht in allen Fällen zur Verfügung.

Durchschnittliches Alter der Versicherten beim Tode und der Witwen/Witwer bei Rentenbeginn für Versicherte mit und ohne Rentenbezug beim Tode nach Versicherungsträger

507.00 Z

Zugang

Versicherungsträger	Insgesamt	Der/Die Verstorbene bezog beim Tode			Durchschnittsalter					
		keine Rente	Rente	keine Aussage möglich	der Versicherten			der Witwen/Witwer		
					beim Tode			beim Rentenbeginn		
		in den Fällen der Spalte								
		1	2	3	1	2	3			
		Anzahl			Jahren					
1	2	3	4	5	6	7	8	9	10	

Witwenrenten

Deutsche Rentenversicherung										
Baden-Württemberg	14711	1402	13308	1	74,22	52,87	76,47	70,77	50,35	72,92
Bayern Süd	13978	1473	12505	—	73,37	55,70	75,45	69,60	53,57	71,49
Berlin-Brandenburg	7793	964	6829	—	71,61	53,59	74,16	68,52	51,35	70,94
Braunschweig-Hannover	9307	1042	8265	—	73,40	53,38	75,92	70,18	51,25	72,57
Hessen	7049	698	6351	—	74,03	53,37	76,30	70,54	50,34	72,76
Mitteldeutschland	15006	1649	13357	—	72,31	54,18	74,55	69,69	52,51	71,81
Nord	9939	1177	8762	—	74,09	56,02	76,52	70,77	54,68	72,93
Nordbayern	9638	932	8706	—	73,02	52,87	75,18	69,14	50,79	71,10
Oldenburg-Bremen	2492	270	2222	—	74,06	53,73	76,52	70,80	51,97	73,09
Rheinland	15131	1747	13384	—	74,19	56,03	76,56	70,81	54,80	72,90
Rheinland-Pfalz	6625	731	5894	—	73,63	53,07	76,18	70,21	51,31	72,56
Saarland	1545	182	1363	—	72,86	54,73	75,28	69,25	52,39	71,50
Schwaben	7614	871	6743	—	74,34	56,95	76,59	69,94	54,17	71,97
Westfalen	11454	1323	10131	—	73,07	53,20	75,67	69,86	51,18	72,30
Regionalträger	132282	14461	117820	1	73,45	54,38	75,79	70,05	52,38	72,22
Bund	79698	6916	72782	—	76,43	56,81	78,30	72,58	54,76	74,27
Knappschaft-Bahn-See	36639	2030	34608	1	76,23	55,24	77,46	72,85	53,37	73,99
Gesetzliche Rentenversicherung	248619	23407	225210	2	74,82	55,17	76,86	71,27	53,17	73,15

Witwerrenten

Deutsche Rentenversicherung										
Baden-Württemberg	3648	290	3358	—	74,27	53,89	76,03	75,75	58,18	77,27
Bayern Süd	2671	296	2375	—	73,32	54,96	75,61	74,89	59,57	76,80
Berlin-Brandenburg	2222	265	1957	—	71,36	51,78	74,01	72,38	56,16	74,58
Braunschweig-Hannover	2370	258	2112	—	72,57	52,05	75,08	73,98	56,06	76,17
Hessen	1482	197	1285	—	72,12	52,97	75,06	73,72	57,17	76,25
Mitteldeutschland	5232	424	4808	—	72,93	53,04	74,68	74,18	56,35	75,76
Nord	2326	256	2070	—	72,50	54,25	74,76	73,85	58,34	75,77
Nordbayern	2257	217	2040	—	72,53	53,84	74,52	74,20	58,00	75,92
Oldenburg-Bremen	656	80	576	—	73,22	52,15	76,14	74,74	56,80	77,23
Rheinland	2788	433	2355	—	71,97	55,27	75,04	73,30	59,32	75,87
Rheinland-Pfalz	1242	152	1090	—	71,97	53,61	74,53	73,52	57,30	75,78
Saarland	215	41	174	—	69,95	54,32	73,63	71,60	58,51	74,68
Schwaben	1033	169	864	—	71,80	55,72	74,94	74,02	61,31	76,50
Westfalen	2702	330	2372	—	72,11	53,35	74,72	73,77	57,23	76,07
Regionalträger	30844	3408	27436	—	72,63	53,71	74,98	74,08	57,84	76,10
Bund	29688	3623	26065	—	71,17	53,97	73,56	72,94	58,11	75,01
Knappschaft-Bahn-See	1783	185	1598	—	72,05	53,98	74,14	73,01	58,06	74,74
Gesetzliche Rentenversicherung	62315	7216	55099	—	71,92	53,85	74,28	73,51	57,98	75,54

Witwen-/
Witwerrenten

508.00 Z

Verteilung nach nach Alter der/des Rentenberechtigten (Altersgruppen) sowie durchschnittliches Alter der/des Rentenberechtigten bei Rentenbeginn nach Versicherungsträger

Versicherungsträger	Insgesamt (einschließlich Alter nicht erfasst)	Zugangsalter der/des Rentenberechtigten (Unterschied zwischen Rentenbeginns- und Geburtsjahr) von ... bis ... Jahre														Durchschnittliches Zugangsalter der/des Rentenberechtigten		
		bis 24	25-29	30-34	35-39	40-44	45-49	50-54	55-59	60-64	65-69	70-74	75-79	80 und höher	in der Altersgruppe		insgesamt	
		Anteil v.H. von Spalte 1														unter 45		45 und älter
1	2	3	4	5	6	7	8	9	10	11	12	13	14	15	16	17		

Witwenrenten

Deutsche Rentenversicherung																		
Baden-Württemberg	14711	0,05	0,16	0,56	0,74	1,51	3,02	4,23	6,23	9,28	11,04	19,54	20,72	22,93	38,12	71,78	70,77	
Bayern Süd	13978	0,03	0,13	0,41	0,49	1,18	2,70	4,72	8,12	12,78	13,77	19,07	17,48	19,12	38,19	70,32	69,60	
Berlin-Brandenburg	7793	0,01	0,21	0,58	0,92	1,50	4,18	5,86	8,43	11,57	11,77	20,43	18,27	16,26	37,97	69,54	68,52	
Braunschweig-Hannover	9307	0,05	0,19	0,40	0,78	1,51	3,60	5,18	7,13	9,70	10,15	19,10	19,86	22,33	38,12	71,15	70,18	
Hessen	7049	0,03	0,21	0,44	0,98	1,60	3,15	4,47	7,18	9,49	10,00	18,64	20,36	23,45	38,45	71,62	70,54	
Mitteldeutschland	15006	—	0,13	0,24	0,44	1,13	3,87	5,25	8,14	10,84	11,60	20,95	17,73	19,67	39,00	70,29	69,69	
Nord	9939	0,02	0,18	0,32	0,76	1,26	3,83	4,87	6,82	9,26	10,05	18,15	19,35	25,12	38,24	71,62	70,77	
Nordbayern	9638	0,11	0,13	0,36	1,06	1,78	3,46	4,77	7,91	11,77	12,79	18,88	18,38	18,59	38,42	70,24	69,14	
Oldenburg-Bremen	2492	0,04	0,04	0,48	0,80	1,24	3,49	5,50	5,70	9,15	9,55	19,78	20,10	24,12	38,55	71,67	70,80	
Rheinland	15131	0,03	0,14	0,32	0,61	1,12	2,95	4,43	6,83	9,74	12,07	18,68	19,76	23,32	38,23	71,55	70,81	
Rheinland-Pfalz	6625	0,03	0,20	0,41	0,65	1,63	3,61	5,25	7,44	9,72	9,89	18,28	19,79	23,11	38,61	71,16	70,21	
Saarland	1545	—	0,13	0,45	0,58	1,94	3,37	5,89	8,41	11,72	10,81	18,96	18,19	19,55	39,77	70,20	69,25	
Schwaben	7614	0,03	0,07	0,34	0,55	1,26	2,56	4,36	7,49	12,50	14,33	18,68	17,93	19,91	38,70	70,66	69,94	
Westfalen	11454	0,03	0,22	0,36	0,77	1,86	3,40	5,63	7,52	9,80	10,55	19,01	19,26	21,60	38,81	70,89	69,86	
Regionalträger	132282	0,03	0,16	0,39	0,70	1,41	3,33	4,91	7,39	10,51	11,55	19,21	19,05	21,35	38,41	70,93	70,05	
Bund	79698	0,02	0,08	0,18	0,40	0,89	2,03	3,46	5,40	8,54	11,68	19,40	19,20	28,71	38,81	73,12	72,58	
Knappschaft-Bahn-See	36639	0,01	0,07	0,16	0,35	0,68	1,77	3,19	4,95	8,08	10,50	20,12	22,61	27,51	38,68	73,29	72,85	
Gesetzliche Rentenversicherung	248619	0,02	0,12	0,29	0,55	1,14	2,68	4,19	6,39	9,52	11,44	19,41	19,62	24,62	38,53	71,99	71,27	

Witwerrenten

Deutsche Rentenversicherung																		
Baden-Württemberg	3648	—	—	0,22	0,19	0,52	1,45	2,30	2,91	5,07	8,69	16,31	22,12	40,21	38,71	76,10	75,75	
Bayern Süd	2671	—	0,04	0,04	0,37	0,75	1,72	1,98	3,14	7,38	10,89	16,59	19,21	37,89	39,84	75,31	74,89	
Berlin-Brandenburg	2222	—	0,05	0,14	0,32	1,26	2,52	4,05	6,08	7,47	9,41	19,71	20,84	28,17	40,36	72,95	72,38	
Braunschweig-Hannover	2370	—	0,04	0,34	0,51	1,14	1,86	3,38	4,85	6,33	8,82	17,76	18,14	36,84	38,98	74,70	73,98	
Hessen	1482	—	0,13	0,07	0,27	0,88	1,89	3,91	4,99	8,64	8,37	16,13	19,70	35,02	39,05	74,19	73,72	
Mitteldeutschland	5232	—	0,08	0,10	0,17	0,46	1,72	3,21	5,20	7,24	7,42	18,27	21,54	34,59	39,05	74,47	74,18	
Nord	2326	—	0,04	0,17	0,34	1,12	2,49	2,97	4,30	7,57	7,95	17,97	19,48	35,60	39,69	74,44	73,85	
Nordbayern	2257	—	—	0,18	0,40	0,89	1,95	2,84	3,54	6,91	9,13	17,24	21,71	35,22	39,73	74,71	74,20	
Oldenburg-Bremen	656	—	0,15	0,30	0,76	1,07	2,44	2,13	2,13	8,23	8,99	15,70	17,23	40,85	38,73	75,59	74,74	
Rheinland	2788	0,04	0,11	0,29	0,50	1,08	2,80	3,30	4,84	7,93	9,18	16,03	20,62	33,29	38,54	74,01	73,30	
Rheinland-Pfalz	1242	—	0,08	0,48	0,16	0,81	2,90	3,46	4,51	7,49	9,02	15,70	20,61	34,78	37,58	74,08	73,52	
Saarland	215	—	—	—	0,93	1,86	1,40	5,12	6,51	8,84	10,23	17,67	20,93	26,51	41,17	72,47	71,60	
Schwaben	1033	—	0,10	0,29	0,29	0,68	0,97	1,94	3,97	9,29	10,84	18,78	20,14	32,72	39,00	74,50	74,02	
Westfalen	2702	—	0,11	0,41	0,44	1,33	1,59	3,22	4,74	7,96	8,62	15,47	20,47	35,64	38,94	74,59	73,77	
Regionalträger	30844	0,00	0,06	0,21	0,34	0,88	1,96	3,02	4,39	7,25	8,83	17,16	20,51	35,39	39,16	74,61	74,08	
Bund	29688	0,01	0,06	0,25	0,43	0,99	2,27	3,29	5,05	8,20	11,41	19,68	17,86	30,52	38,95	73,54	72,94	
Knappschaft-Bahn-See	1783	—	0,06	—	0,28	0,67	2,13	4,04	4,88	7,46	11,95	19,80	17,44	31,30	40,00	73,34	73,01	
Gesetzliche Rentenversicherung	62315	0,00	0,06	0,22	0,38	0,92	2,11	3,18	4,72	7,71	10,15	18,44	19,16	32,95	39,07	74,07	73,51	

Verteilung nach dem wegen Einkommensanrechnung nicht zu zahlenden Monatsbetrag der Rente (Ruhensbetrag) 509.00 Z und durchschnittlicher Ruhensbetrag nach der Höhe des Rentenzahlbetrages (Rentenzahlbetragsklassen)

Monatlicher Rentenzahlbetrag von ... bis unter ... EUR	Witwen-/Witwerrenten ohne Einkommensanrechnung	Witwen-/Witwerrenten mit Einkommensanrechnung nach § 97 SGB VI**															insgesamt	durchschnittlicher Ruhensbetrag EUR
		wegen Einkommensanrechnung nicht zu zahlender Monatsbetrag der Rente (Ruhensbetrag) von ... bis unter ... EUR																
		unter 50	50-100	100-150	150-200	200-250	250-300	300-400	400-500	500-600	600-700	700-800	800-900	900-1000	1000 und höher			
Anzahl																EUR		
1	2	3	4	5	6	7	8	9	10	11	12	13	14	15	16	17		

Witwenrenten

0*	x	339	670	595	502	461	458	648	541	434	308	215	126	71	56	5424	323,15
größer 0 – 100	13796	1565	480	290	270	187	131	309	300	223	114	63	25	18	7	3982	188,25
100 – 200	12162	888	471	327	274	245	226	432	385	187	81	52	15	8	4	3595	221,79
200 – 300	11529	807	558	434	426	355	308	488	255	137	57	21	12	2	5	3865	201,30
300 – 400	12543	1274	974	716	592	428	371	411	201	100	32	12	4	2	1	5118	158,68
400 – 500	15455	2807	1885	1155	785	463	324	284	123	59	13	6	2	—	—	7906	110,58
500 – 600	20698	5020	2614	1376	722	403	262	221	77	22	1	—	—	—	—	10718	82,24
600 – 700	26139	5481	2369	1175	643	343	197	156	40	5	—	—	—	—	—	10409	72,19
700 – 800	27198	3915	1653	816	469	253	147	88	18	1	—	1	—	—	—	7361	71,15
800 – 900	21076	2309	959	477	264	123	73	39	4	3	—	—	—	—	—	4251	67,69
900 – 1000	14038	1193	466	226	95	52	24	10	2	—	—	—	—	—	—	2068	60,60
1000 – 1100	8359	461	177	65	30	8	4	2	—	—	—	—	—	—	—	747	51,97
1100 – 1200	2939	127	42	10	6	2	—	1	—	—	—	—	—	1	—	189	50,08
1200 – 1300	952	26	13	6	3	1	1	—	—	—	—	—	—	—	—	50	65,44
1300 – 1400	462	10	1	7	3	2	1	1	—	—	—	—	—	—	—	25	108,36
1400 – 1500	309	4	—	3	1	2	—	—	—	—	—	—	—	—	—	10	106,95
1500 – 1600	241	5	3	1	—	—	—	1	—	—	—	—	—	—	—	10	68,43
1600 – 1700	163	2	1	—	—	—	—	—	—	—	—	—	—	—	—	3	44,16
1700 – 1800	115	1	1	—	—	—	—	—	—	—	—	—	—	—	—	2	37,79
1800 – 1900	57	1	—	—	—	—	—	—	—	—	—	—	—	—	—	1	23,93
1900 – 2000	32	—	—	—	—	—	—	—	—	—	—	—	—	—	—	—	—
2000 und höher	14	—	—	—	—	—	—	—	—	—	—	—	—	—	—	—	—
Insgesamt	188285	26235	13337	7679	5085	3328	2527	3091	1946	1171	606	370	184	102	73	65734	127,64

Witwerrenten

0*	x	936	5644	6469	4685	2925	1995	2432	1253	719	355	156	69	23	8	27669	199,03
größer 0 – 100	2577	1068	1411	1809	1814	1495	1252	1639	486	167	73	21	6	3	—	11244	204,08
100 – 200	3137	856	1112	1480	1891	1977	1483	1361	313	95	31	14	2	—	—	10615	203,26
200 – 300	2345	839	1349	2145	2537	1808	969	702	135	33	10	2	2	—	—	10531	173,95
300 – 400	2366	1090	1691	2216	1722	814	448	367	75	14	7	2	—	—	—	8446	142,94
400 – 500	1743	943	967	822	611	363	220	202	31	5	1	—	—	—	—	4165	127,21
500 – 600	1015	371	373	319	257	182	107	133	24	3	—	—	—	—	—	1769	141,36
600 – 700	520	134	132	129	94	70	42	46	11	—	—	—	—	—	—	658	141,31
700 – 800	303	47	35	40	26	22	11	13	3	—	—	—	—	—	—	197	136,16
800 – 900	197	21	22	13	10	10	3	3	1	—	—	—	—	—	—	83	123,30
900 – 1000	96	6	4	6	4	2	—	1	—	1	—	—	—	—	—	24	138,98
1000 – 1100	74	—	—	—	4	—	—	—	—	—	—	—	—	—	—	4	175,41
1100 – 1200	39	1	2	—	—	—	2	—	—	—	—	—	—	—	—	5	155,60
1200 – 1300	33	—	1	—	—	—	—	—	—	—	—	—	—	—	—	1	75,59
1300 – 1400	22	—	—	—	—	—	—	—	—	—	—	—	—	—	—	—	—
1400 – 1500	15	—	—	—	—	—	—	—	—	—	—	—	—	—	—	—	—
1500 – 1600	7	—	—	—	—	—	—	—	—	—	—	—	—	—	—	—	—
1600 – 1700	8	—	—	—	—	—	—	—	—	—	—	—	—	—	—	—	—
1700 – 1800	2	—	—	—	—	—	—	—	—	—	—	—	—	—	—	—	—
1800 – 1900	—	—	—	—	—	—	—	—	—	—	—	—	—	—	—	—	—
1900 – 2000	—	—	—	—	—	—	—	—	—	—	—	—	—	—	—	—	—
2000 und höher	—	—	—	—	—	—	—	—	—	—	—	—	—	—	—	—	—
Insgesamt	14504	6312	12743	15448	13655	9668	6532	6899	2332	1037	477	195	79	26	8	75411	184,50

* Nullrenten.

** Mit statistisch auswertbarem Ruhensbetrag.

511.00 Z

Verteilung der Nichtvertragsrenten nach durchschnittlichen Entgeltpunkten je Jahr an Beitrags- und beitragsfreien Zeiten sowie nach Höhe der angerechneten Beitrags- und beitragsfreien Zeiten

Beitrags- und beitragsfreie Zeiten von ... bis unter ... Jahre	Witwen-/Witwerrenten insgesamt	Durchschnittliche Entgeltpunkte insgesamt je Jahr an Beitrags- und beitragsfreien Zeiten von ... bis unter ... Entgeltpunkten																	
		unter 0,2	0,2-0,3	0,3-0,4	0,4-0,5	0,5-0,6	0,6-0,7	0,7-0,8	0,8-0,9	0,9-1,0	1,0-1,1	1,1-1,2	1,2-1,3	1,3-1,4	1,4-1,5	1,5-1,6	1,6-1,8	1,8 und mehr	
		Anzahl																	
	1	2	3	4	5	6	7	8	9	10	11	12	13	14	15	16	17	18	
Witwenrenten																			
unter 5	98	13	17	13	12	9	11	8	9	1	2	—	—	—	—	2	1	—	—
5-10	2726	177	154	280	481	503	479	293	157	88	39	25	10	12	16	7	3	2	—
10-15	3611	163	163	203	315	494	739	659	376	195	107	61	35	45	37	13	6	—	—
15-20	5632	120	180	298	397	560	760	975	899	594	411	211	111	53	37	21	3	2	—
20-25	5139	68	135	213	334	443	545	720	797	696	504	346	183	92	34	18	9	2	—
25-30	5410	73	150	241	316	459	624	730	694	692	561	397	269	107	57	28	12	—	—
30-35	6890	44	135	280	387	551	715	960	963	878	772	500	353	195	109	33	13	2	—
35-40	17249	18	93	181	413	785	1176	2016	2502	2922	2446	1765	1236	993	492	159	46	6	—
40-45	66080	14	43	144	533	1258	2240	4843	7602	11301	11750	9145	6584	5052	3616	1399	484	72	—
45-50	77948	2	14	43	180	771	1245	3062	6049	11793	14886	13116	9738	7867	6166	2463	515	38	—
50 und mehr	4550	—	—	1	5	38	83	198	333	671	836	655	519	481	451	241	38	—	—
Insgesamt	195333	692	1084	1897	3373	5871	8617	14464	20381	29831	32314	26221	19038	14897	11015	4384	1130	124	—
Witwerrenten																			
unter 5	51	1	1	2	6	3	6	7	11	14	—	—	—	—	—	—	—	—	—
5-10	2273	39	61	116	246	352	458	297	204	206	35	39	48	43	63	37	29	—	—
10-15	2364	33	49	130	322	513	496	328	101	69	45	39	47	44	52	69	27	—	—
15-20	3481	32	96	270	551	764	712	474	253	110	65	47	36	19	17	15	19	1	—
20-25	4031	23	80	240	589	851	827	741	330	171	101	35	19	15	6	3	—	—	—
25-30	5288	9	71	180	514	795	1200	1456	572	247	135	59	28	16	4	2	—	—	—
30-35	6828	14	37	142	392	873	1382	2379	780	447	217	94	41	14	9	5	2	—	—
35-40	9033	7	23	52	204	616	1594	3427	1457	855	359	234	107	62	22	11	3	—	—
40-45	13878	—	19	47	133	597	1814	4309	2427	1748	1167	732	451	256	116	54	8	—	—
45-50	3149	1	2	7	29	121	385	950	544	421	300	159	100	71	43	14	2	—	—
50 und mehr	31	—	—	—	2	3	4	7	4	5	2	1	1	1	1	—	—	—	—
Insgesamt	50407	159	439	1186	2988	5488	8878	14375	6683	4293	2426	1439	878	541	333	210	90	1	—
Witwen- und Witwerrenten																			
unter 5	149	14	18	15	18	12	17	15	20	15	2	—	—	—	—	2	1	—	—
5-10	4999	216	215	396	727	855	937	590	361	294	74	64	58	55	79	44	32	2	—
10-15	5975	196	212	333	637	1007	1235	987	477	264	152	100	82	89	89	82	33	—	—
15-20	9113	152	276	568	948	1324	1472	1449	1152	704	476	258	147	72	54	36	22	3	—
20-25	9170	91	215	453	923	1294	1372	1461	1127	867	605	381	202	107	40	21	9	2	—
25-30	10698	82	221	421	830	1254	1824	2186	1266	939	696	456	297	123	61	30	12	—	—
30-35	13718	58	172	422	779	1424	2097	3339	1743	1325	989	594	394	209	118	38	15	2	—
35-40	26282	25	116	233	617	1401	2770	5443	3959	3777	2805	1999	1343	1055	514	170	49	6	—
40-45	79958	14	62	191	666	1855	4054	9152	10029	13049	12917	9877	7035	5308	3732	1453	492	72	—
45-50	81097	3	16	50	209	892	1630	4012	6593	12214	15186	13275	9838	7938	6209	2477	517	38	—
50 und mehr	4581	—	—	1	7	41	87	205	337	676	838	656	520	482	452	241	38	—	—
Insgesamt	245740	851	1523	3083	6361	11359	17495	28839	27064	34124	34740	27660	19916	15438	11348	4594	1220	125	—

Hinweis: Statistisch nicht auswertbare Fälle wurden nicht in die Auswertung einbezogen.

Anzahl und durchschnittlicher Rentenzahlbetrag nach Art der Berechnung und Alter (Einzelalter) der Waise bei Rentenbeginn

601.00 Z

Zugang

Alter der Waise bei Rentenbeginn (Jahre)	Waisenrenten insgesamt	Nach SGB VI berechnete					Nach SGB VI umgewertete		Nach SGB VI berechnete					Nach SGB VI umgewertete			
		Halbwaisenrenten	Vollwaisenrenten				Halbwaisenrenten	Vollwaisenrenten	Halbwaisenrenten	Vollwaisenrenten				Halbwaisenrenten	Vollwaisenrenten		
			nur aus einer Versicherung	aus mindestens zwei Versicherungen		Zuschlag höher als zweit-höchste Rente				Zuschlag nicht höher als zweit-höchste Rente	nur aus einer Versicherung	aus mindestens zwei Versicherungen				Zuschlag höher als zweit-höchste Rente	Zuschlag nicht höher als zweit-höchste Rente
				Anzahl	Anzahl							durchschnittlicher Rentenzahlbetrag in EUR					
1	2	3	4	5	6	7	8	9	10	11	12	13					
unter 1	504	498	3	1	1	1	—	138,72	265,64	218,18	246,51	178,52	—				
1	434	431	1	2	—	—	—	136,26	93,77	320,96	—	—	—				
2	548	546	1	1	—	—	—	137,83	384,08	348,89	—	—	—				
3	644	639	3	1	—	1	—	139,02	252,89	335,70	—	90,82	—				
4	735	732	1	2	—	—	—	135,48	308,17	238,91	—	—	—				
5	794	787	4	2	—	1	—	140,18	126,97	313,22	—	180,74	—				
6	883	880	1	2	—	—	—	138,68	112,07	214,58	—	—	—				
7	1034	1026	4	2	1	1	—	142,15	171,93	316,02	166,79	84,20	—				
8	1189	1180	6	2	1	—	—	144,12	270,34	396,03	338,74	—	—				
9	1319	1307	5	3	4	—	—	144,08	208,54	305,09	411,27	—	—				
10	1485	1476	4	3	2	—	—	146,81	258,97	349,07	434,69	—	—				
11	1715	1698	12	3	—	2	—	145,03	285,02	266,59	—	168,49	—				
12	1917	1896	10	6	4	1	—	147,17	269,06	270,06	288,65	166,47	—				
13	2043	2034	7	2	—	—	—	145,66	291,81	331,61	—	—	—				
14	2422	2407	11	4	—	—	—	145,99	194,66	354,02	—	—	—				
15	2614	2597	13	4	—	—	—	147,35	251,01	312,32	—	—	—				
16	2824	2807	7	9	1	—	—	148,78	169,20	275,92	469,04	—	—				
17	2880	2851	22	6	—	1	—	146,37	185,68	214,00	—	112,36	—				
18	3573	3526	20	23	3	1	—	151,61	219,89	326,82	441,03	121,06	—				
19	4721	4635	34	43	7	2	—	153,30	255,99	347,56	363,22	166,94	—				
20	5619	5480	36	81	14	8	—	155,13	256,03	341,50	406,68	145,77	—				
21	5620	5480	53	74	9	3	1	155,87	278,50	347,44	345,03	190,71	374,53				
22	4941	4807	42	79	5	8	—	153,80	239,09	330,64	371,20	173,58	—				
23	4389	4246	45	75	16	7	—	155,76	248,26	325,37	357,40	192,16	—				
24	3609	3482	33	73	7	14	—	155,53	277,09	348,41	377,71	154,99	—				
25	2356	2256	28	60	6	5	1	158,95	255,52	328,97	381,74	138,11	293,40				
26	1457	1383	18	39	12	5	—	159,53	227,04	341,69	386,71	125,62	—				
27	126	120	4	2	—	—	—	167,08	213,04	351,68	—	—	—				
28 und höher	—	—	—	—	—	—	—	—	—	—	—	—	—				
Alter nicht erfasst	3	2	—	—	1	—	—	145,49	—	—	272,01	—	—				
Insgesamt	62398	61209	428	604	94	61	2	150,73	246,98	333,67	372,09	156,81	333,97				

Waisenrenten

602.00 Z

**Durchschnittliches Alter der Versicherten beim Tode und der Waisen bei Rentenbeginn
nach Versicherungsträger**

Versicherungsträger	Waisen- renten insgesamt	Der/Die Verstorbene bezog beim Tode			Durchschnittsalter					
		keine Rente	Rente	keine Aussage möglich	der Versicherten			der Waisen		
					beim Tode			beim Rentenbeginn		
					in den Fällen der Spalte					
		Anzahl				1	2	3	1	2
				Jahren						
1	2	3	4	5	6	7	8	9	10	
Deutsche Rentenversicherung										
Baden-Württemberg	3841	2607	1234	—	48,10	45,74	53,08	16,73	16,14	17,99
Bayern Süd	2688	1797	891	—	49,11	46,20	54,97	16,04	15,38	17,37
Berlin-Brandenburg	2833	1965	868	—	47,03	44,59	52,54	17,24	16,62	18,62
Braunschweig-Hannover	3082	2061	1021	—	47,73	45,34	52,57	16,71	16,27	17,59
Hessen	2075	1387	688	—	48,81	46,30	53,86	16,57	16,12	17,49
Mitteldeutschland	3935	2621	1314	—	46,03	43,89	50,29	17,64	17,19	18,54
Nord	3115	2117	998	—	47,95	45,59	52,95	17,11	16,71	17,96
Nordbayern	2206	1362	844	—	49,13	45,29	55,32	16,53	15,74	17,81
Oldenburg-Bremen	757	515	242	—	47,51	45,58	51,61	16,56	16,24	17,24
Rheinland	3760	2621	1139	—	48,86	46,43	54,46	17,01	16,62	17,92
Rheinland-Pfalz	1949	1308	641	—	48,89	46,12	54,53	17,05	16,47	18,22
Saarland	410	280	130	—	49,18	46,69	54,55	16,57	15,98	17,85
Schwaben	1136	751	385	—	50,14	47,12	56,02	15,68	15,14	16,73
Westfalen	3913	2653	1260	—	47,84	45,82	52,08	17,07	16,63	17,98
Regionalträger	35700	24045	11655	—	48,08	45,59	53,21	16,87	16,37	17,92
Bund	22439	17315	5124	—	49,71	48,39	54,16	17,65	17,81	17,13
Knappschaft-Bahn-See	4259	2339	1920	—	52,79	47,87	58,79	18,12	17,56	18,81
Gesetzliche Rentenversicherung	62398	43699	18699	—	48,99	46,83	54,04	17,24	17,00	17,79

Verteilung nach Alter des Rentenberechtigten (Altersgruppen) und durchschnittliches Alter bei Rentenbeginn nach Versicherungsträger 603.00 Z

Versicherungsträger	Waisenrenten insgesamt	darunter:																Durchschnittliches Zugangsalter	
		mit erfasstem Zugangsalter (Unterschied zwischen Rentenbeginns- und Geburtsjahr) von ... bis einschließlich ... Jahre																	
		bis einschließlich 1	2-3	4-5	6-7	8-9	10-11	12-13	14-15	16-17	18	19-20	21-22	23-24	25-26	27	28 und höher		
Anzahl	Anteil v.H. an der Spalte 1																Jahre		
	1	2	3	4	5	6	7	8	9	10	11	12	13	14	15	16	17	18	
Deutsche Rentenversicherung																			
Baden-Württemberg	3841	1,67	2,00	2,76	3,75	4,43	5,39	6,33	9,50	9,35	6,17	16,58	16,01	11,22	4,79	0,05	—	16,73	
Bayern Süd	2688	2,12	2,16	2,90	3,76	5,17	5,73	7,78	10,64	11,87	6,77	14,10	13,47	9,49	4,06	—	—	16,04	
Berlin-Brandenburg	2833	1,52	2,51	2,75	3,39	3,95	4,66	6,53	8,19	8,19	4,94	14,65	17,54	14,19	6,78	0,21	—	17,24	
Braunschweig-Hannover	3082	1,52	2,14	2,89	3,18	4,70	5,74	7,20	7,95	10,58	5,65	17,07	15,09	11,03	5,03	0,23	—	16,71	
Hessen	2075	1,30	1,88	3,23	3,04	4,48	6,41	6,65	9,64	10,89	6,41	16,19	15,13	10,31	4,43	—	—	16,57	
Mitteldeutschland	3935	2,01	2,06	2,39	2,77	3,81	4,57	6,07	6,86	7,85	4,22	14,64	18,68	16,62	7,19	0,25	—	17,64	
Nord	3115	1,28	1,86	2,57	3,05	4,04	5,75	6,45	8,76	9,41	6,39	15,25	16,31	13,45	5,30	0,13	—	17,11	
Nordbayern	2206	1,90	1,95	2,77	4,22	4,94	6,17	6,89	8,43	8,93	6,98	15,87	14,55	10,70	5,53	0,18	—	16,53	
Oldenburg-Bremen	757	1,98	2,51	3,04	4,10	5,02	5,81	7,00	6,61	9,11	5,81	14,13	18,36	12,42	3,83	0,26	—	16,56	
Rheinland	3760	1,68	1,54	2,07	2,95	3,91	5,80	7,37	8,51	9,63	5,77	18,59	16,30	11,20	4,63	0,05	—	17,01	
Rheinland-Pfalz	1949	1,54	1,74	2,26	2,77	3,69	4,67	7,29	8,11	10,36	6,00	20,11	17,50	9,75	4,10	0,10	—	17,05	
Saarland	410	0,49	1,22	3,17	6,10	3,90	7,32	6,83	9,27	10,73	5,85	14,88	13,66	11,71	4,88	—	—	16,57	
Schwaben	1136	2,90	2,11	2,64	3,87	5,63	6,60	8,71	10,92	12,50	6,51	13,73	11,00	8,63	4,23	—	—	15,68	
Westfalen	3913	1,56	1,94	2,73	2,61	4,32	5,19	6,06	8,08	10,35	6,24	16,79	17,30	11,65	5,03	0,15	—	17,07	
Regionalträger	35700	1,69	1,99	2,66	3,27	4,34	5,49	6,79	8,58	9,76	5,90	16,15	16,16	11,93	5,18	0,13	—	16,87	
Bund	22439	1,29	1,92	2,28	2,84	3,66	4,67	5,82	7,44	8,24	5,46	17,17	17,88	13,83	7,22	0,30	—	17,65	
Knappschaft-Bahn-See	4259	1,06	1,24	1,64	2,68	3,22	4,56	5,38	7,14	8,71	5,71	16,95	18,34	14,93	8,05	0,33	—	18,12	
Gesetzliche Rentenversicherung	62398	1,50	1,91	2,45	3,07	4,02	5,13	6,35	8,07	9,14	5,73	16,57	16,93	12,82	6,11	0,20	—	17,24	

604.00 Z

Anzahl und durchschnittlicher Rentenzahlbetrag nach Versicherungsträger und nach Art des Zusammentreffens von Renten und von Einkommen

Versicherungsträger	Waisenrenten nach SGB VI											
	insgesamt	Halbwaisenrenten					Vollwaisenrenten					
		insgesamt	mit Anwendung der Vorschriften über das Zusammentreffen von Renten und von Einkommen				insgesamt	mit Anwendung der Vorschriften über das Zusammentreffen von Renten und von Einkommen				
			insgesamt	Renten/Leistungen aus der Unfallversicherung	andere Leistungen an Waisen (§ 92 SGB VI)	Einkommensanrechnung nach § 97 SGB VI		Renten, auf die mehrere der Sachverhalte der Spalten 4-6 zutreffen	insgesamt	Renten/Leistungen aus der Unfallversicherung	andere Leistungen an Waisen (§ 92 SGB VI)	Einkommensanrechnung nach § 97 SGB VI
1	2	3	4	5	6	7	8	9	10	11	12	13

Anzahl

Deutsche Rentenversicherung	3841	3781	203	—	1	202	—	60	6	—	—	6	—
Baden-Württemberg	2688	2637	98	—	—	96	2	51	4	—	2	2	—
Bayern Süd	2833	2771	87	2	—	75	10	62	6	—	—	2	4
Berlin-Brandenburg	3082	3041	73	—	2	71	—	41	5	—	2	3	—
Braunschweig-Hannover	2075	2036	71	—	1	70	—	39	1	—	1	—	—
Hessen	3935	3857	140	1	—	139	—	78	5	—	—	5	—
Mitteldeutschland	3115	3050	91	2	—	84	5	65	4	—	1	3	—
Nord	2206	2157	89	—	—	89	—	49	4	—	2	2	—
Nordbayern	757	738	18	—	—	18	—	19	1	—	—	1	—
Oldenburg-Bremen	3760	3700	140	—	—	140	—	60	3	—	—	3	—
Rheinland	1949	1922	68	1	—	66	1	27	1	—	—	1	—
Rheinland-Pfalz	410	399	12	—	—	12	—	11	—	—	—	—	—
Saarland	1136	1116	34	1	—	33	—	20	4	—	—	4	—
Schwaben	3913	3850	127	1	—	126	—	63	3	—	—	3	—
Westfalen													
Regionalträger	35700	35055	1251	8	4	1221	18	645	47	—	8	35	4
Bund	22439	22093	976	6	—	970	—	346	22	1	—	21	—
Knappschaft-Bahn-See	4259	4122	191	3	—	180	8	137	12	—	2	8	2
Gesetzliche Rentenversicherung	62398	61270	2418	17	4	2371	26	1128	81	1	10	64	6

Durchschnittlicher Rentenzahlbetrag in EUR

Deutsche Rentenversicherung	149,80	147,30	126,76	—	74,35	127,02	—	306,84	280,68	—	—	280,68	—
Baden-Württemberg	130,88	128,52	117,52	—	—	117,07	138,90	252,94	224,05	—	182,83	265,28	—
Bayern Süd	135,47	132,76	122,60	63,00	—	124,43	120,84	256,30	202,20	—	—	162,83	221,88
Berlin-Brandenburg	153,69	151,61	134,35	—	26,51	137,38	—	307,93	195,89	—	86,04	269,13	—
Braunschweig-Hannover	147,07	144,50	136,29	—	108,92	136,69	—	281,25	169,05	—	169,05	—	—
Hessen	147,16	143,76	121,89	58,18	—	122,35	—	315,57	262,71	—	—	262,71	—
Mitteldeutschland	140,97	137,62	127,04	98,13	—	126,49	147,79	297,92	327,50	—	227,89	360,71	—
Nord	142,71	140,06	123,63	—	—	123,63	—	259,23	163,83	—	68,53	259,14	—
Nordbayern	149,99	146,42	132,04	—	—	132,04	—	288,46	85,24	—	—	85,24	—
Oldenburg-Bremen	144,09	141,60	133,13	—	—	133,13	—	297,64	215,94	—	—	215,94	—
Rheinland	146,00	144,09	134,39	27,64	—	135,88	142,93	282,05	413,23	—	—	413,23	—
Rheinland-Pfalz	145,28	140,53	125,52	—	—	125,52	—	317,50	—	—	—	—	—
Saarland	127,68	125,75	127,17	93,06	—	128,20	—	235,73	277,49	—	—	277,49	—
Schwaben	150,97	148,68	126,46	15,89	—	127,33	—	290,74	322,36	—	—	322,36	—
Westfalen													
Regionalträger	144,48	141,87	127,15	64,63	59,07	127,72	131,56	286,75	243,49	—	133,97	271,00	221,88
Bund	165,60	163,11	142,05	141,95	—	142,05	—	324,68	280,80	57,52	—	291,44	—
Knappschaft-Bahn-See	165,42	159,86	140,78	92,12	—	141,87	134,48	332,82	245,72	—	146,83	267,75	256,45
Gesetzliche Rentenversicherung	153,51	150,74	134,25	96,77	59,07	134,66	132,46	303,98	253,96	57,52	136,54	277,30	233,40

Tabellenwerk I

Ursprüngliches
Bundesgebiet

**Der Rentenzugang
im Jahre 2012**

1.10 Z

Anzahl und durchschnittlicher Betrag der Renten nach Rentenarten und nach Versicherungsträgern
Ursprüngliches Bundesgebiet

Versicherungsträger	Renten* insgesamt (Spalte 2 und Spalte 10)	Renten nach SGB VI								Renten nach Art. 2 RÜG				Reine Zusatz- leis- tungen aus Steige- rungs- be- trägen	Reine Kinder- erzie- hungs- leis- tungen	Nullrenten***	
		insge- samt	Renten wegen vermin- deter Er- werbs- fähi- gkeit	Renten wegen Alters	Renten wegen Todes					insge- samt	Renten wegen vermin- deter Er- werbs- fähi- gkeit	Renten wegen Alters	Renten wegen Todes**			Renten wegen vermin- deter Er- werbs- fähi- gkeit/ Alters	Renten wegen Todes
					insge- samt	Wit- wen- renten	Wit- wen- renten	Erzie- hungs- renten	Wai- sen- renten								

Anzahl

Deutsche Rentenversicherung	66214	66214	9271	34805	22138	14644	3640	78	3776	—	—	—	—	26	x	464	2385
Baden-Württemberg	61454	61454	7802	34421	19231	13895	2865	42	2629	—	—	—	—	8	x	335	1462
Bayern Süd	14535	14535	3056	6791	4688	2643	695	30	1320	—	—	—	—	3	x	29	307
Berlin-Brandenburg	43732	43732	8871	20140	14721	9267	2356	77	3021	—	—	—	—	6	x	187	1617
Braunschweig-Hannover	35095	35095	7858	16651	10586	7027	1474	29	2056	—	—	—	—	12	x	171	1361
Hessen	1988	1988	155	793	1040	573	162	3	302	—	—	—	—	2	x	2	49
Mitteldeutschland	33382	33382	5822	16956	10604	6928	1425	38	2213	—	—	—	—	7	x	130	1303
Nordbayern	41209	41209	6958	20165	14086	9618	2247	55	2166	—	—	—	—	10	x	222	948
Oldenburg-Bremen	11757	11757	2155	5699	3903	2484	655	20	744	—	—	—	—	—	x	89	510
Rheinland	69802	69802	11451	36665	21686	15086	2776	84	3740	—	—	—	—	9	x	291	2697
Rheinland-Pfalz	29577	29577	5003	14762	9812	6598	1239	42	1933	—	—	—	—	4	x	135	1210
Saarland	7538	7538	1479	3887	2172	1541	215	10	406	—	—	—	—	2	x	68	328
Schwaben	32572	32572	2341	20455	9776	7609	1031	20	1116	—	—	—	—	3	x	111	473
Westfalen	57662	57662	11741	27942	17979	11375	2689	62	3853	—	—	—	—	6	x	295	2354
Regionalträger	506517	506517	83963	260132	162422	109288	23269	590	29275	—	—	—	—	98	x	2529	17004
Bund	423483	423483	50943	265477	107063	65346	21379	568	19770	—	—	—	—	187	x	3120	14355
Knappschaft-Bahn-See darunter: originäre Knappschaft	64158	64158	7729	24564	31865	27874	837	16	3138	—	—	—	—	8	x	217	814
	32847	32847	4408	9031	19408	17363	461	7	1577	—	—	—	—	4	x	95	388
Gesetzliche Rentenversicherung	994158	994158	142635	550173	301350	202508	45485	1174	52183	—	—	—	—	293	x	5866	32173

Durchschnittlicher Rentenzahlbetrag, in den Spalten 16 und 17 durchschnittlicher,
wegen Zusammentreffen von Renten und von Einkommen, nicht zu zahlender Betrag, jeweils in EUR

Deutsche Rentenversicherung	577,04	577,04	604,93	673,38	413,90	533,70	200,15	672,92	149,97	—	—	—	—	27,08	x	561,05	183,81
Baden-Württemberg	475,61	475,61	530,95	538,72	340,18	409,42	181,24	644,79	130,47	—	—	—	—	4,17	x	565,76	176,86
Bayern Süd	470,47	470,47	455,41	563,66	345,29	478,04	252,09	514,72	124,71	—	—	—	—	0,87	x	543,92	198,23
Berlin-Brandenburg	562,62	562,62	601,07	652,36	416,69	558,78	187,49	652,49	153,54	—	—	—	—	0,94	x	608,00	166,54
Braunschweig-Hannover	581,99	581,99	567,82	685,00	430,49	561,20	199,15	615,66	147,01	—	—	—	—	0,91	x	556,93	182,37
Hessen	366,89	366,89	434,95	390,05	339,08	470,18	236,29	505,10	143,82	—	—	—	—	2,36	x	444,33	282,88
Mitteldeutschland	501,56	501,56	537,04	577,37	360,87	467,66	180,58	618,05	138,24	—	—	—	—	2,34	x	560,10	164,90
Nordbayern	542,70	542,70	582,09	636,65	388,76	483,17	216,53	604,54	142,74	—	—	—	—	9,73	x	529,55	179,57
Nordbayern	503,26	503,26	520,89	583,79	375,94	495,84	172,22	540,98	150,53	—	—	—	—	—	x	510,57	168,53
Oldenburg-Bremen	497,93	497,93	547,26	548,79	385,90	482,15	181,31	622,08	144,23	—	—	—	—	5,80	x	558,19	168,85
Rheinland	542,20	542,20	610,72	604,53	413,48	533,86	180,63	679,87	146,04	—	—	—	—	1,42	x	571,34	160,26
Rheinland-Pfalz	534,22	534,22	535,00	604,84	407,29	508,50	163,16	695,81	145,30	—	—	—	—	1,36	x	634,84	156,61
Saarland	344,97	344,97	537,05	365,26	256,52	285,38	174,38	700,21	127,63	—	—	—	—	1,82	x	504,54	165,08
Schwaben	551,47	551,47	588,96	620,59	419,58	564,61	184,77	681,78	151,07	—	—	—	—	11,05	x	560,60	164,68
Westfalen																	
Regionalträger	519,06	519,06	566,78	587,49	384,79	489,09	191,49	637,66	144,01	—	—	—	—	10,28	x	559,66	172,11
Bund	704,88	704,88	674,90	789,99	508,10	684,46	280,36	681,37	166,46	—	—	—	—	7,24	x	555,53	260,88
Knappschaft-Bahn-See darunter: originäre Knappschaft	679,44	679,44	650,82	802,20	591,74	648,93	280,75	647,65	166,40	—	—	—	—	2,68	x	568,96	261,64
	764,04	764,04	688,32	950,50	694,47	751,05	310,81	781,44	183,32	—	—	—	—	0,29	x	608,65	309,20
Gesetzliche Rentenversicherung	608,56	608,56	609,95	694,79	450,48	574,13	234,90	658,94	153,86	—	—	—	—	8,13	x	557,81	213,99

* Ohne Knappschaftsausgleichsleistungen und ohne die Fälle der Spalten 14–17.

** Witwen-/Witwerrenten, Übergangshinterbliebenenrenten, Waisenrenten, Unterhaltsrenten.

*** Keine Rentenzahlung, wegen Zusammentreffen von Renten und von Einkommen (Nullrenten).

Anzahl und durchschnittlicher Betrag der Renten nach Rentenarten und nach Versicherungsträgern
Männer**** – Ursprüngliches Bundesgebiet

1.11 Z

Zugang

Versicherungsträger	Renten* insgesamt (Spalte 2 und Spalte 10)	Renten nach SGB VI								Renten nach Art. 2 RÜG				Reine Zusatz- leis- tungen aus Steige- rungs- be- trägen	Reine Kinder- erzie- hungs- leis- tungen	Nullrenten***	
		insge- samt	Renten wegen vermin- derter Er- werbs- fähi- gkeit	Renten wegen Alters	Renten wegen Todes					insge- samt	Renten wegen vermin- derter Er- werbs- fähi- gkeit	Renten wegen Alters	Renten wegen Todes**			Renten wegen vermin- derter Er- werbs- fähi- gkeit/ Alters	Renten wegen Todes
					insge- samt	Wit- wen- renten	Wit- wen- renten	Erzie- hungs- renten	Wai- sen- renten								

Anzahl																	
1	2	3	4	5	6	7	8	9	10	11	12	13	14	15	16	17	
Deutsche Rentenversicherung	42243	42243	5631	18970	17642	14643	—	16	2983	—	—	—	—	5	x	369	445
Baden-Württemberg	41171	41171	4998	20128	16045	13895	4	8	2138	—	—	—	—	1	x	264	295
Bayern Süd	9137	9137	1726	3746	3665	2642	5	4	1014	—	—	—	—	—	x	21	92
Berlin-Brandenburg	27577	27577	5384	10574	11619	9267	4	15	2333	—	—	—	—	—	x	155	204
Braunschweig-Hannover	22371	22371	4621	9125	8625	7026	3	5	1591	—	—	—	—	1	x	119	200
Hessen	1327	1327	97	420	810	573	1	—	236	—	—	—	—	—	x	1	27
Mitteldeutschland	21458	21458	3365	9446	8647	6928	—	12	1707	—	—	—	—	1	x	92	319
Nord	27034	27034	4382	11233	11419	9618	2	12	1787	—	—	—	—	1	x	188	174
Nordbayern	7265	7265	1293	2941	3031	2483	—	3	545	—	—	—	—	—	x	71	84
Oldenburg-Bremen	44770	44770	6867	19938	17965	15086	2	11	2866	—	—	—	—	1	x	236	475
Rheinland	19464	19464	3282	8019	8163	6598	2	5	1558	—	—	—	—	1	x	116	170
Rheinland-Pfalz	4836	4836	941	2045	1850	1541	1	1	307	—	—	—	—	—	x	58	43
Saarland	23535	23535	1634	13344	8557	7609	1	3	944	—	—	—	—	1	x	92	107
Schwaben	36254	36254	7050	14791	14413	11374	9	9	3021	—	—	—	—	—	x	238	267
Westfalen																	
Regionalträger	328442	328442	51271	144720	132451	109283	34	104	23030	—	—	—	—	12	x	2020	2902
Bund	201507	201507	15305	109208	76994	65304	103	50	11537	—	—	—	—	33	x	993	2474
Knappschaft-Bahn-See	57691	57691	6532	20339	30820	27874	8	7	2931	—	—	—	—	6	x	181	487
darunter:																	
originäre Knappschaft	30135	30135	3973	7290	18872	17363	3	4	1502	—	—	—	—	3	x	81	211
Gesetzliche Rentenversicherung	587640	587640	73108	274267	240265	202461	145	161	37498	—	—	—	—	51	x	3194	5863

Durchschnittlicher Rentenzahlbetrag, in den Spalten 16 und 17 durchschnittlicher,
wegen Zusammentreffen von Renten und von Einkommen, nicht zu zahlender Betrag, jeweils in EUR

Deutsche Rentenversicherung	679,80	679,80	649,76	884,64	469,12	533,71	—	587,54	151,42	—	—	—	—	117,06	x	597,32	259,33
Baden-Württemberg	538,19	538,19	560,72	665,16	371,91	409,42	252,40	502,16	127,88	—	—	—	—	0,29	x	602,12	257,81
Bayern Süd	520,36	520,36	470,56	680,63	380,00	478,05	584,20	505,14	123,05	—	—	—	—	—	x	558,21	221,73
Berlin-Brandenburg	675,25	675,25	649,48	905,55	477,61	558,78	475,20	555,76	154,69	—	—	—	—	—	x	620,91	284,19
Braunschweig-Hannover	691,19	691,19	618,74	922,88	484,88	561,21	350,60	516,95	147,92	—	—	—	—	0,06	x	615,83	330,69
Hessen	425,02	425,02	489,34	508,58	373,99	470,18	194,71	—	141,21	—	—	—	—	—	x	404,38	291,38
Mitteldeutschland	578,54	578,54	568,61	743,30	402,41	467,66	—	496,18	136,93	—	—	—	—	0,03	x	613,56	200,37
Nord	624,80	624,80	618,69	825,49	429,71	483,17	97,61	559,39	141,50	—	—	—	—	96,93	x	551,55	285,78
Nordbayern	603,05	603,05	548,55	801,18	434,05	495,91	—	488,10	151,92	—	—	—	—	—	x	531,60	266,59
Oldenburg-Bremen	594,67	594,67	595,55	744,12	428,47	482,15	197,73	621,96	145,38	—	—	—	—	10,79	x	591,22	259,74
Rheinland	646,68	646,68	665,72	828,86	460,05	533,86	382,09	652,24	146,94	—	—	—	—	4,98	x	582,37	260,74
Rheinland-Pfalz	652,31	652,31	595,02	863,52	447,99	508,50	58,53	541,37	145,19	—	—	—	—	—	x	656,94	285,36
Saarland	372,91	372,91	546,28	418,96	268,00	285,38	712,48	731,33	125,94	—	—	—	—	1,20	x	513,56	205,42
Schwaben	664,60	664,60	641,65	857,17	478,19	564,62	314,94	654,40	152,75	—	—	—	—	—	x	596,19	290,56
Westfalen																	
Regionalträger	606,50	606,50	609,73	767,67	429,14	489,09	354,06	569,41	144,13	—	—	—	—	58,30	x	590,71	261,65
Bund	874,83	874,83	766,21	1078,73	607,22	684,65	435,37	477,13	171,06	—	—	—	—	6,87	x	659,42	355,22
Knappschaft-Bahn-See	696,95	696,95	661,58	850,67	603,01	648,93	199,31	668,11	167,21	—	—	—	—	2,76	x	573,10	291,40
darunter:																	
originäre Knappschaft	777,01	777,01	691,37	1008,02	705,80	751,05	198,00	797,24	183,51	—	—	—	—	0,38	x	610,22	368,03
Gesetzliche Rentenversicherung	707,39	707,39	647,12	897,68	508,51	574,17	403,28	545,04	154,22	—	—	—	—	18,49	x	611,07	303,63

* Ohne Knappschaftsausgleichleistungen und ohne die Fälle der Spalten 14–17.

** Witwen-/Witwerrenten, Übergangshinterbliebenenrenten, Waisenrenten, Unterhaltsrenten.

*** Keine Rentenzahlung, wegen Zusammentreffen von Renten und von Einkommen (Nullrenten).

**** Bzw. Hinterbliebene eines männlichen Versicherten.

Renten
insgesamt

**Anzahl und durchschnittlicher Betrag der Renten nach Rentenarten und nach Versicherungsträgern
Frauen**** – Ursprüngliches Bundesgebiet**

Versicherungsträger	Renten* insgesamt (Spalte 2 und Spalte 10)	Renten nach SGB VI								Renten nach Art. 2 RÜG				Reine Zusatz- leis- tungen aus Steige- rungs- be- trägen	Reine Kinder- erzie- hungs- leis- tungen	Nullrenten***	
		insge- samt	Renten wegen vermin- deter Er- werbs- fähig- keit	Renten wegen Alters	Renten wegen Todes					insge- samt	Renten wegen vermin- deter Er- werbs- fähig- keit	Renten wegen Alters	Renten wegen Todes**			Renten wegen vermin- deter Er- werbs- fähig- keit/Alters	Renten wegen Todes
					insge- samt	Wit- wen- renten	Wit- wen- renten	Erzie- hungs- renten	Wai- sen- renten								
1	2	3	4	5	6	7	8	9	10	11	12	13	14	15	16	17	
Anzahl																	
Deutsche Rentenversicherung	23971	23971	3640	15835	4496	1	3640	62	793	—	—	—	—	21	x	95	1940
Baden-Württemberg	20283	20283	2804	14293	3186	—	2661	34	491	—	—	—	—	7	x	71	1167
Bayern Süd	5398	5398	1330	3045	1023	1	690	26	306	—	—	—	—	3	x	8	215
Berlin-Brandenburg	16155	16155	3487	9566	3102	—	2352	62	688	—	—	—	—	6	x	32	1413
Braunschweig-Hannover	12724	12724	3237	7526	1961	1	1471	24	465	—	—	—	—	11	x	52	1161
Hessen	661	661	58	373	230	—	161	3	66	—	—	—	—	2	x	1	22
Mitteldeutschland	11924	11924	2457	7510	1957	—	1425	26	506	—	—	—	—	6	x	38	984
Nord	14175	14175	2576	8932	2667	—	2245	43	379	—	—	—	—	9	x	34	774
Nordbayern	4492	4492	862	2758	872	1	655	17	199	—	—	—	—	—	x	18	426
Oldenburg-Bremen	25032	25032	4584	16727	3721	—	2774	73	874	—	—	—	—	8	x	55	2222
Rheinland	10113	10113	1721	6743	1649	—	1237	37	375	—	—	—	—	3	x	19	1040
Rheinland-Pfalz	2702	2702	538	1842	322	—	214	9	99	—	—	—	—	2	x	10	285
Saarland	9037	9037	707	7111	1219	—	1030	17	172	—	—	—	—	2	x	19	366
Schwaben	21408	21408	4691	13151	3566	1	2680	53	832	—	—	—	—	6	x	57	2087
Westfalen	178075	178075	32692	115412	29971	5	23235	486	6245	—	—	—	—	86	x	509	14102
Regionalträger	178075	178075	32692	115412	29971	5	23235	486	6245	—	—	—	—	86	x	509	14102
Bund	221976	221976	35638	156269	30069	42	21276	518	8233	—	—	—	—	154	x	2127	11881
Knappschaft-Bahn-See	6467	6467	1197	4225	1045	—	829	9	207	—	—	—	—	2	x	36	327
darunter:	2712	2712	435	1741	536	—	458	3	75	—	—	—	—	1	x	14	177
originäre Knappschaft	2712	2712	435	1741	536	—	458	3	75	—	—	—	—	1	x	14	177
Gesetzliche Rentenversicherung	406518	406518	69527	275906	61085	47	45340	1013	14685	—	—	—	—	242	x	2672	26310
Durchschnittlicher Rentenzahlbetrag, in den Spalten 16 und 17 durchschnittlicher, wegen Zusammentreffen von Renten und von Einkommen, nicht zu zahlender Betrag, jeweils in EUR																	
Deutsche Rentenversicherung	395,95	395,95	535,59	420,29	197,19	343,50	200,15	694,96	144,54	—	—	—	—	5,65	x	420,15	166,49
Baden-Württemberg	348,56	348,56	477,88	360,68	180,37	—	181,13	678,34	141,77	—	—	—	—	4,72	x	430,54	156,40
Bayern Süd	386,02	386,02	435,76	419,76	220,92	459,88	249,69	516,19	130,20	—	—	—	—	0,87	x	506,41	188,18
Berlin-Brandenburg	370,36	370,36	526,31	372,50	188,49	—	187,00	675,89	149,64	—	—	—	—	0,94	x	545,50	149,56
Braunschweig-Hannover	390,01	390,01	495,12	396,58	191,30	449,15	198,84	636,22	143,91	—	—	—	—	0,99	x	422,14	156,95
Hessen	250,17	250,17	343,99	256,58	216,12	—	236,55	505,10	153,14	—	—	—	—	2,36	x	484,28	272,46
Mitteldeutschland	363,04	363,04	493,80	368,66	177,33	—	180,58	674,30	142,66	—	—	—	—	2,72	x	430,69	153,40
Nord	386,14	386,14	519,83	399,15	213,42	—	216,63	617,14	148,60	—	—	—	—	0,04	x	407,91	155,83
Nordbayern	341,87	341,87	479,41	351,98	173,94	314,98	172,22	550,31	146,73	—	—	—	—	—	x	427,60	149,19
Oldenburg-Bremen	324,92	324,92	474,90	315,98	180,35	—	181,29	622,09	140,46	—	—	—	—	5,17	x	416,50	149,45
Rheinland	341,11	341,11	505,83	337,74	182,95	—	180,31	683,60	142,29	—	—	—	—	0,23	x	503,98	143,83
Rheinland-Pfalz	322,85	322,85	430,01	317,66	173,47	—	163,65	712,97	145,65	—	—	—	—	1,36	x	506,64	137,19
Saarland	272,19	272,19	515,72	264,48	175,91	—	173,86	694,72	136,91	—	—	—	—	2,14	x	460,87	153,28
Schwaben	359,90	359,90	509,76	354,50	182,67	378,57	184,34	686,43	144,97	—	—	—	—	11,05	x	412,00	148,58
Westfalen	357,79	357,79	499,43	361,55	188,82	389,22	191,25	652,26	143,55	—	—	—	—	3,58	x	436,44	153,71
Regionalträger	357,79	357,79	499,43	361,55	188,82	389,22	191,25	652,26	143,55	—	—	—	—	3,58	x	436,44	153,71
Bund	550,59	550,59	635,69	588,20	254,28	388,03	279,61	701,08	160,02	—	—	—	—	7,32	x	507,03	241,24
Knappschaft-Bahn-See	523,18	523,18	592,10	568,88	259,48	—	281,54	631,73	154,95	—	—	—	—	2,45	x	548,15	217,40
darunter:	619,94	619,94	660,46	709,68	295,59	—	311,55	760,37	179,58	—	—	—	—	0,01	x	599,62	239,40
originäre Knappschaft	619,94	619,94	660,46	709,68	295,59	—	311,55	760,37	179,58	—	—	—	—	0,01	x	599,62	239,40
Gesetzliche Rentenversicherung	465,70	465,70	570,87	493,10	222,25	388,16	234,37	677,04	152,94	—	—	—	—	5,95	x	494,14	194,03

* Ohne Knappschaftsausgleichsleistungen und ohne die Fälle der Spalten 14–17.

** Witwen-/Witwerrenten, Übergangshinterbliebenenrenten, Waisenrenten, Unterhaltsrenten.

*** Keine Rentenzahlung, wegen Zusammentreffen von Renten und von Einkommen (Nullrenten).

**** Bzw. Hinterbliebene einer weiblichen Versicherten.

Verteilung nach Rentenarten sowie nach Zeitpunkt des aktuellen Rentenbeginns
Ursprüngliches Bundesgebiet

2.10 Z

Jahr des aktuellen Rentenbeginns	Renten insgesamt	Renten nach SGB VI							
		Renten wegen verminderter Erwerbsfähigkeit		Renten wegen Alters		Renten wegen Todes			
		Männer	Frauen	Männer	Frauen	insgesamt	darunter		
							Witwenrenten	Witwerrenten	Waisenrenten
1	2	3	4	5	6	7	8	9	
Nichtvertragsrenten									
vor 2005	1167	273	107	239	256	292	194	24	74
2005	187	47	27	50	40	23	12	5	6
2006	217	52	53	50	32	30	23	1	6
2007	469	148	148	56	60	57	24	11	20
2008	1030	334	382	112	117	85	30	21	33
2009	2343	894	1082	119	106	142	53	18	68
2010	8819	3197	3894	279	253	1196	277	217	695
2011	90035	21207	22863	5775	6897	33293	15283	5568	12195
2012	717841	38351	35600	205494	224961	213435	145944	33751	32910
Insgesamt	822108	64503	64156	212174	232722	248553	161840	39616	46007
Vertragsrenten									
vor 2005	4940	251	145	2157	1748	639	554	65	20
2005	1780	36	25	670	835	214	185	23	6
2006	543	55	23	227	138	100	80	11	9
2007	873	87	40	333	239	174	116	27	31
2008	1078	142	77	369	257	233	161	32	39
2009	1991	310	184	516	396	585	386	78	118
2010	5684	770	498	1300	1142	1974	1266	253	454
2011	37193	3228	2064	9926	7393	14582	10650	1579	2325
2012	117968	3726	2315	46595	31036	34296	27270	3801	3174
Insgesamt	172050	8605	5371	62093	43184	52797	40668	5869	6176

3.10 Z Anzahl, durchschnittlicher Rentenzahlbetrag und Höhe der Zusatzleistungen und des Übergangszuschlages nach Rentenarten Ursprüngliches Bundesgebiet

Rentenarten	Renten insgesamt	Durchschnittlicher Rentenzahlbetrag	Renten mit													
			Steigerungsbeträgen		Kindererziehungsleistungen*		Rentenzuschlag/Auffüllbetrag		Übergangszuschlag		Entschädigungsrente		Rente aus Beschäftigung in einem Getto			
			insgesamt	durchschnittlicher Steigerungsbetrag	insgesamt	durchschnittlicher Kindererziehungsleistungsbetrag	insgesamt	durchschnittlicher Rentenzuschlag/Auffüllbetrag	insgesamt	durchschnittlicher Übergangszuschlag**	insgesamt	durchschnittliche Höhe der Entschädigungsrente***	insgesamt	durchschnittlicher Rentenzahlbetrag		
															Anzahl	EUR
	1	2	3	4	5	6	7	8	9	10	11	12	13	14	15	16

Renten wegen verminderter Erwerbsfähigkeit	142635	609,95	159	15,54	x	x	3	12,00	623,24	—	—	—	—	—	—	—
davon:																
Männer	73108	647,12	70	20,69	x	x	1	13,22	758,48	—	—	—	—	—	—	—
Frauen	69527	570,87	89	11,49	x	x	2	11,39	555,62	—	—	—	—	—	—	—
darunter:																
Renten wegen teilweiser Erwerbsminderung	18465	362,39	31	23,08	x	x	—	—	—	—	—	—	—	—	—	—
Renten wegen voller Erwerbsminderung	122221	647,26	128	13,72	x	x	3	12,00	623,24	—	—	—	—	—	—	—
Renten wegen Alters	550173	694,79	3031	16,77	84	40,58	4	5,35	706,42	—	—	—	—	—	4968	180,30
davon:																
Männer	274267	897,68	1236	16,85	x	x	1	3,52	211,48	—	—	—	—	—	1973	212,13
Frauen	275906	493,10	1795	16,72	84	40,58	3	5,96	871,39	—	—	—	—	—	2995	159,33
darunter:																
Regelaltersrenten	254457	425,71	1417	13,61	84	40,58	4	5,35	706,42	—	—	—	—	—	4916	181,82
Altersrenten für besonders langjährig Versicherte	10417	1412,26	71	14,27	—	—	—	—	—	—	—	—	—	—	—	—
Altersrenten wegen Arbeitslosigkeit/nach Altersteilzeit	46198	1148,01	236	25,21	—	—	—	—	—	—	—	—	—	—	—	—
Altersrenten für Frauen	82032	676,53	549	17,44	—	—	—	—	—	—	—	—	—	—	38	30,69
Altersrenten für langjährig Versicherte	92976	925,44	462	18,61	—	—	—	—	—	—	—	—	—	—	14	54,28
Altersrenten für schwerbehinderte Menschen	64058	1008,32	296	21,68	—	—	—	—	—	—	—	—	—	—	—	—
Renten wegen Todes	301350	450,48	4472	10,74	8	62,93	6	29,02	280,15	—	—	—	1	153,75	1691	175,28
davon:																
Witwenrenten	202508	574,13	3728	11,19	8	62,93	2	2,44	477,15	—	—	—	—	—	1416	187,11
Witwerrenten	45485	234,90	651	9,40	x	x	—	—	—	—	—	—	—	—	273	114,73
Erziehungsrenten	1174	658,94	—	—	x	x	—	—	—	—	—	—	—	—	—	—
Waisenrenten	52183	153,86	93	1,86	x	x	4	42,31	181,64	—	—	—	1	153,75	2	63,77
Insgesamt	994158	608,56	7662	13,22	92	42,52	13	17,81	490,48	—	—	—	1	153,75	6659	179,03

* Ohne reine Kindererziehungsleistungen.

** Wenn neben der Zahlung eines Übergangszuschlages Renten und Einkommen mit Auswirkung auf die Rentenhöhe zusammentreffen (ausgenommen ist die Anwendung des § 97 SGB VI), kann die Höhe des Übergangszuschlages nicht ermittelt werden. Diese Fälle gehen nicht in die Berechnung des durchschnittlichen Übergangszuschlages ein.

*** Entschädigungsrenten sind nur bei der Deutschen Rentenversicherung Bund und der Deutschen Rentenversicherung Knappschaft-Bahn-See möglich.

**Besitzschutzrenten, Renten mit Erstattungen, Renten mit beitragsfreien Zeiten,
die nach § 71 Abs. 4 SGB VI nicht berücksichtigt wurden und
Renten mit Rentenerhöhungen wegen beruflicher Rehabilitierung nach Rentenarten
Ursprüngliches Bundesgebiet**

Rentenarten	Renten insgesamt	Renten mit Besitzschutz auf die persönlichen Entgeltpunkte			Renten mit Aus- sparung bei Renten- anpas- sungen	Renten, die teilweise oder ganz von anderen Stellen zu erstaten sind (ohne Erstattung nach dem AAÜG)		Renten mit Erstattung nach dem AAÜG			Renten mit beitragsfreien Zeiten, die nach § 71 Abs. 4 SGB VI nicht berücksichtigt wurden		Renten mit Rentenerhöhungen nach dem 2. SED-UnBerG		
		insge- samt	durchschnittliche/r			insge- samt	darunter: nur wegen Versor- gungs- aus- gleich	insge- samt	durch- schnitt- licher Renten- zahl- betrag	durch- schnitt- licher Erstat- tungs- betrag	insge- samt	durch- schnitt- licher Renten- zahl- betrag	insge- samt	durchschnittlicher	
			Renten- zahl- betrag	Höhe des Besitz- schutzes *										Renten- zahl- betrag	Unter- schie- ds- betrag**
		Anzahl	EUR			Anzahl			EUR			Anzahl	EUR		Anzahl
1	2	3	4	5	6	7	8	9	10	11	12	13	14	15	
Renten wegen verminderter Erwerbsfähigkeit	142635	503	653,61	37,17	514	2332	2331	697	718,08	99,29	36	299,51	42	578,57	43,56
davon:	73108	255	685,11	39,01	135	217	216	459	708,33	122,61	16	308,67	30	540,31	52,79
Männer	69527	248	621,23	35,29	379	2115	2115	238	736,88	54,30	20	292,19	12	674,21	20,48
Frauen															
darunter:															
Renten wegen teilweiser Erwerbs- minderung	18465	76	384,59	52,45	102	413	413	123	395,27	51,48	6	89,58	4	283,38	21,08
Renten wegen voller Erwerbsminderung	122221	426	702,81	34,52	412	1919	1918	572	789,06	109,57	30	341,50	38	609,64	45,92
Renten wegen Alters	550173	2098	770,48	64,39	2547	8419	8399	2756	1013,05	223,04	13694	243,60	167	875,28	72,76
davon:	274267	1442	852,92	67,71	772	937	923	1720	1081,64	270,70	11071	233,42	126	892,32	78,20
Männer	275906	656	589,27	57,10	1775	7482	7476	1036	899,19	143,92	2623	286,54	41	822,94	56,04
Frauen															
darunter:															
Regelaltersrenten	254457	1298	754,10	65,39	824	3147	3142	879	945,76	270,21	13527	236,96	59	680,72	58,00
Altersrenten für besonders langjährig Versicherte	10417	16	1226,14	97,71	20	63	63	69	1196,27	256,22	1	865,53	3	1165,60	80,55
Altersrenten wegen Arbeitslosigkeit/nach Altersteilzeit	46198	37	674,08	135,14	211	322	319	284	1145,20	226,02	5	940,73	16	999,41	43,67
Altersrenten für Frauen	82032	147	421,96	61,13	761	2606	2604	493	933,71	124,27	21	485,64	23	982,04	64,68
Altersrenten für lang- jährig Versicherte	92976	111	768,99	70,84	389	1033	1027	622	1075,19	248,72	97	807,71	41	961,79	128,57
Altersrenten für schwerbehinderte Menschen	64058	489	911,46	54,84	342	1248	1244	409	1036,16	194,02	43	845,75	25	980,09	41,21
Renten wegen Todes	301350	182225	555,72	31,12	616	2420	1020	1207	467,50	114,18	8403	188,16	50	388,22	64,02
davon:	202508	143417	645,84	35,20	321	1458	110	730	620,89	161,92	7583	200,53	37	478,21	76,84
Witwenrenten	45485	23138	255,53	23,86	156	373	322	118	413,24	76,26	86	156,14	3	232,40	78,18
Erziehungsrenten	1174	3	634,64	10,40	5	50	50	3	893,13	12,78	2	343,15	—	—	—
Waisenrenten	52183	15667	173,65	4,50	134	539	538	356	167,35	29,70	732	63,36	10	101,98	12,33
Insgesamt	994158	184826	558,42	31,52	3677	13171	11750	4660	827,63	176,33	22133	222,64	259	733,14	66,34

* Differenz zwischen den persönlichen Entgeltpunkten zu den besitzgeschützten persönlichen Entgeltpunkten, bewertet mit dem jeweils maßgebenden Rentenfaktor und dem aktuellen Rentenwert.

** Erhöhungsbeitrag wurde ggf. entsprechend der Entwicklung des aktuellen Rentenwertes (Ost) aktualisiert und bezieht sich auf den Monatsbetrag der Rente.

**5.10 Z Zusammensetzung des Auszahlungsbetrages nach der Art der Kranken-/Pflegeversicherung sowie nach Rentenarten
Ursprüngliches Bundesgebiet**

Komponenten des Auszahlungsbetrages*	Renten insgesamt	Renten nach SGB VI							
		Renten wegen verminderter Erwerbsfähigkeit		Renten wegen Alters		insgesamt	Renten wegen Todes		
		Männer	Frauen	Männer	Frauen		darunter		
						Witwenrenten	Witwerrenten	Waisenrenten	
1	2	3	4	5	6	7	8	9	

Durchschnittliche Beträge (EUR) für Pflichtversicherte in der gesetzlichen Kranken- und Pflegeversicherung

Monatsbetrag der Rente	745,14	724,36	637,13	1197,76	590,47	578,03	731,78	388,25	176,68
- Anrechnungsbetrag	11,99	0,85	0,27	1,01	0,39	36,26	24,20	133,19	1,72
= Rentenbetrag	733,14	723,51	636,86	1196,75	590,08	541,77	707,58	255,06	174,95
+ Steigerungsbetrag	0,10	0,01	0,01	0,08	0,11	0,16	0,21	0,12	0,00
+ Rentenzuschlag/ Auffüllbetrag	0,00	0,00	0,00	0,00	0,00	0,00	0,00	—	0,00
= KV-/PV-pflichtiger Betrag	733,25	723,52	636,87	1196,83	590,20	541,93	707,79	255,18	174,96
- Eigenbetrag des Rentners zur KV	59,25	58,06	51,59	96,65	47,95	43,69	57,05	20,64	14,10
zur PV	14,58	14,74	12,80	23,80	11,74	10,63	13,86	5,04	3,50
= Rentenzahlbetrag	659,42	650,72	572,49	1076,38	530,51	487,61	636,89	229,50	157,36
+ Kindererziehungs- leistungsbetrag	0,00	—	—	—	0,00	0,00	0,00	—	—
+ Entschädigungsrente	—	—	—	—	—	—	—	—	—
= Auszahlungsbetrag	659,42	650,72	572,49	1076,38	530,51	487,61	636,89	229,50	157,36

Durchschnittliche Beträge (EUR) für freiwillig/privat Krankenversicherte mit Zuschuss zu den entsprechenden Aufwendungen

Monatsbetrag der Rente	661,92	765,60	689,26	788,61	518,09	428,48	479,40	436,72	162,68
- Anrechnungsbetrag	11,84	0,98	0,27	0,32	0,09	90,60	75,80	171,86	7,77
= Rentenbetrag	650,08	764,62	688,99	788,30	518,00	337,88	403,60	264,86	154,90
+ Steigerungsbetrag	0,14	0,04	0,00	0,11	0,15	0,30	0,38	0,25	0,00
+ Rentenzuschlag/ Auffüllbetrag	—	—	—	—	—	—	—	—	—
= KV-/PV-pflichtiger Betrag**	650,22	764,66	688,99	788,40	518,15	338,18	403,98	265,11	154,90
- Eigenbetrag des Rentners zur KV	47,80	55,51	49,07	56,44	36,59	34,93	40,15	34,90	11,13
= Rentenzahlbetrag	602,47	709,15	639,92	731,96	481,55	303,22	364,02	231,28	143,77
+ Korrekturbetrag bei freiwillig/privat KV-Versicherten	95,59	111,01	98,14	112,89	73,19	69,85	80,31	69,80	22,26
+ Kindererziehungs- leistungsbetrag	0,00	—	—	—	0,00	0,00	0,01	—	—
+ Entschädigungsrente	—	—	—	—	—	—	—	—	—
= Auszahlungsbetrag	698,06	820,16	738,06	844,85	554,74	373,47	444,33	301,08	166,03

Durchschnittliche Beträge (EUR) für Fälle, die weder KV- noch PV-pflichtig sind und auch keinen Zuschuss zu den Aufwendungen zur Kranken- und Pflegeversicherung erhalten

Monatsbetrag der Rente	326,02	586,36	526,38	362,93	267,69	274,34	277,13	345,39	117,28
- Anrechnungsbetrag	8,01	0,83	0,22	1,09	0,74	25,15	15,30	78,85	3,03
= Rentenbetrag	318,01	585,53	526,16	361,84	266,95	249,19	261,82	266,54	114,25
+ Steigerungsbetrag	0,08	0,09	0,03	0,04	0,06	0,14	0,15	0,19	0,01
+ Rentenzuschlag/ Auffüllbetrag	—	—	—	—	—	—	—	—	—
= KV-/PV-pflichtiger Betrag	318,09	585,62	526,19	361,88	267,01	249,33	261,97	266,73	114,26
= Rentenzahlbetrag***	318,09	585,62	526,19	361,88	267,01	249,33	261,97	266,73	114,26
+ Kindererziehungs- leistungsbetrag	0,02	—	—	—	0,08	0,00	0,00	—	—
+ Entschädigungsrente	0,00	—	—	—	—	0,00	—	—	0,04
= Auszahlungsbetrag	318,11	585,62	526,19	361,88	267,09	249,33	261,97	266,73	114,30

Durchschnittliche Beträge (EUR) für alle Renten

Monatsbetrag der Rente	681,89	714,72	631,96	988,23	543,85	533,03	657,73	383,91	172,00
- Anrechnungsbetrag	11,41	0,86	0,27	0,93	0,41	36,14	24,11	126,79	1,94
= Rentenbetrag	670,48	713,86	631,69	987,29	543,44	496,89	633,62	257,12	170,05
+ Steigerungsbetrag	0,10	0,02	0,01	0,08	0,11	0,16	0,21	0,13	0,00
+ Rentenzuschlag/ Auffüllbetrag	0,00	0,00	0,00	0,00	0,00	0,00	0,00	—	0,00
= KV-/PV-pflichtiger Betrag	670,59	713,88	631,70	987,37	543,55	497,05	633,83	257,25	170,06
- Eigenbetrag des Rentners zur KV	50,43	53,53	48,87	73,45	41,04	37,69	48,28	18,30	13,04
zur PV	11,60	13,23	11,97	16,24	9,41	8,89	11,42	4,09	3,16
= Rentenzahlbetrag	608,56	647,12	570,87	897,68	493,10	450,48	574,13	234,90	153,86
+ Korrekturbetrag bei freiwillig/privat KV-Versicherten	6,35	2,70	1,19	14,72	5,09	1,96	2,10	3,01	0,50
+ Kindererziehungs- leistungsbetrag	0,00	—	—	—	0,01	0,00	0,00	—	—
+ Entschädigungsrente	0,00	—	—	—	—	0,00	—	—	0,00
= Auszahlungsbetrag	614,92	649,82	572,06	912,40	498,20	452,45	576,23	237,91	154,36

* Zur Definition und Zusammensetzung vgl. Vorwort.

** Maßgebender Betrag für die Berechnung der Beitragszuschüsse.

*** Betrag, der der KV- und PV-Pflicht unterliegen würde.

Hinweis: Der Anrechnungsbetrag kann ausschließlich aus Renten mit verschlüsselten persönlichen Entgeltpunkten ermittelt werden. Er wird hier bezogen auf alle Fälle ausgewiesen. Bei Anteilsrenten wegen verminderter Erwerbsfähigkeit ergibt sich kein Anrechnungsbetrag.

**Durchschnittliche Zahlbeträge der Renten nach der Art der Kranken-/Pflegeversicherung sowie
nach Rentenarten
Ursprüngliches Bundesgebiet**

6.10 Z

Zugang

Rentenart	Renten nach SGB VI															
	insgesamt	mit Beiträgen für eine Pflichtkranken- oder Pflichtpflegeversicherung oder mit Zuschüssen zu den Aufwendungen zur freiwilligen/privaten Krankenversicherung										ohne KV-/PV-Pflichtbeiträge und ohne Zuschüsse zu den Aufwendungen zur freiwilligen/privaten Kranken- und Pflegeversicherung				
		insgesamt	darunter:										insgesamt	Anteil an Spalte 1	durchschnittlicher monatlicher	
	Pflichtversicherte in der gesetzlichen Kranken- und Pflegeversicherung					freiwillig/privat Krankenversicherte					Rentenzahlbetrag	Auszahlungsbetrag*				
	insgesamt		Anteil an Spalte 1	durchschnittlicher monatlicher			insgesamt	Anteil an Spalte 1	durchschnittlicher monatlicher							
		KV-Beitragsanteil des RV-Trägers	Rentenzahlbetrag	Auszahlungsbetrag*			KV-Beitragsanteil des RV-Trägers	Rentenzahlbetrag	Auszahlungsbetrag*							
Anzahl			v.H.			EUR			Anzahl		v.H.			EUR		
1	2	3	4	5	6	7	8	9	10	11	12	13	14	15	16	
Renten wegen verminderter Erwerbsfähigkeit	142635	133384	130699	91,63	50,60	611,79	611,79	2618	1,84	53,44	686,89	793,76	9251	6,49	562,35	562,35
davon:																
Männer	73108	67479	65661	<i>89,81</i>	54,07	650,72	650,72	1776	<i>2,43</i>	55,51	709,15	820,16	5629	<i>7,70</i>	585,62	585,62
Frauen	69527	65905	65038	<i>93,54</i>	47,11	572,49	572,49	842	<i>1,21</i>	49,07	639,92	738,06	3622	<i>5,21</i>	526,19	526,19
darunter:																
Renten wegen teilweiser Erwerbsminderung	18465	17316	16858	<i>91,30</i>	29,97	363,83	363,83	456	<i>2,47</i>	35,23	452,00	522,46	1149	<i>6,22</i>	305,38	305,38
Renten wegen voller Erwerbsminderung	122221	114121	111900	<i>91,56</i>	53,70	649,08	649,08	2156	<i>1,76</i>	57,29	736,68	851,27	8100	<i>6,63</i>	598,82	598,82
Renten wegen Alters	550173	465345	408197	74,19	64,29	780,74	780,75	54940	9,99	49,51	644,51	743,53	84828	15,42	323,03	323,06
davon:																
Männer	274267	224180	187123	<i>68,23</i>	88,83	1076,38	1076,38	35752	<i>13,04</i>	56,44	731,96	844,85	50087	<i>18,26</i>	361,88	361,88
Frauen	275906	241165	221074	<i>80,13</i>	43,53	530,51	530,51	19188	<i>6,95</i>	36,59	481,55	554,74	34741	<i>12,59</i>	267,01	267,09
darunter:																
Regelaltersrenten	254457	198108	155263	<i>61,02</i>	39,51	480,17	480,18	41152	<i>16,17</i>	35,00	455,46	525,45	56349	<i>22,14</i>	259,24	259,28
Altersrenten für besonders langjährig Versicherte	10417	10188	9742	<i>93,52</i>	114,91	1394,13	1394,13	445	<i>4,27</i>	139,64	1821,50	2100,78	229	<i>2,20</i>	1386,26	1386,26
Altersrenten wegen Arbeitslosigkeit/nach Altersteilzeit	46198	44909	42647	<i>92,31</i>	93,73	1137,52	1137,52	2092	<i>4,53</i>	117,48	1520,14	1755,09	1289	<i>2,79</i>	945,04	945,04
Altersrenten für Frauen	82032	75382	73014	<i>89,01</i>	56,95	694,70	694,70	2193	<i>2,67</i>	78,85	1029,25	1186,96	6650	<i>8,11</i>	365,91	365,91
Altersrenten für langjährig Versicherte	92976	74680	67975	<i>73,11</i>	86,84	1052,87	1052,87	6589	<i>7,09</i>	86,06	1124,83	1296,96	18296	<i>19,68</i>	382,47	382,47
Altersrenten für schwerbehinderte Menschen	64058	62044	59522	<i>92,92</i>	82,81	1003,17	1003,17	2469	<i>3,85</i>	93,94	1217,85	1405,74	2014	<i>3,14</i>	907,34	907,34
Renten wegen Todes	301350	262398	252014	83,63	40,30	487,61	487,61	8467	2,81	34,93	303,62	373,47	38952	12,93	249,33	249,33
davon:																
Witwenrenten	202508	173732	166854	<i>82,39</i>	52,65	636,89	636,89	5290	<i>2,61</i>	40,15	364,02	444,33	28776	<i>14,21</i>	261,97	261,97
Witwerrenten	45485	38987	36901	<i>81,13</i>	18,91	229,50	229,50	1961	<i>4,31</i>	34,90	231,28	301,08	6498	<i>14,29</i>	266,73	266,73
Erziehungsrenten	1174	1127	1079	<i>91,91</i>	55,34	670,87	670,87	46	<i>3,92</i>	39,91	506,78	586,60	47	<i>4,00</i>	536,28	536,28
Waisenrenten	52183	48552	47180	<i>90,41</i>	13,01	157,36	157,36	1170	<i>2,24</i>	11,13	143,77	166,03	3631	<i>6,96</i>	114,26	114,30
Insgesamt	994158	861127	790910	79,56	54,39	659,42	659,42	66025	6,64	47,80	602,47	698,06	133031	13,38	318,09	318,11

* Zur Definition des Auszahlungsbetrags siehe Vorwort.

Renten
insgesamt

9.10 Z Anzahl der Renten mit berücksichtigten Kindererziehungszeiten sowie durchschnittlicher Rentenzahlbetrag, Zahl der geborenen Kinder und Dauer der Kindererziehungszeiten nach Rentenarten Ursprüngliches Bundesgebiet

Rentenarten	Renten nach SGB VI mit Kindererziehungszeiten																
	insgesamt	durchschnittlicher			durchschnittliche Kindererziehungszeiten**	durchschnittliche Zahl der vor dem 1. 1. 92 geborenen Kinder	durchschnittliche Zahl der nach dem 31. 12. 91 geborenen Kinder	darunter: Renten, bei denen alle Entgeltpunkte ausschließlich auf Zeiten der Kindererziehung beruhen				darunter: Renten, bei denen Entgeltpunkte für Zeiten der Kindererziehung begrenzt wurden (ohne Spalte 15)***			darunter: Renten, bei denen keine Entgeltpunkte für Zeiten der Kindererziehung vorliegen***		
		Rentenzahlbetrag	Rentenbetrag					insgesamt	davon entfällt auf Kindererziehungszeiten*	insgesamt	durchschnittlicher Rentenzahlbetrag	durchschnittliche Zahl der vor dem 1. 1. 92 geborenen Kinder	durchschnittliche Zahl der nach dem 31. 12. 91 geborenen Kinder	insgesamt	durchschnittlicher Rentenzahlbetrag	durchschnittliche Kindererziehungszeiten**	insgesamt
	Anzahl		EUR		Monate	Anzahl											
1	2	3	4	5	6	7	8	9	10	11	12	13	14	15	16	17	
Renten wegen vermindelter Erwerbsfähigkeit	47449	583,20	645,46	65,67	36,67	1,52	0,55	9	495,76	0,33	3,33	28338	625,14	34,00	1	1767,68	24,00
davon:																	
Männer	705	630,32	695,36	46,95	27,48	0,61	0,86	—	—	—	—	379	695,42	28,06	1	1767,68	24,00
Frauen	46744	582,49	644,71	65,95	36,81	1,53	0,55	9	495,76	0,33	3,33	27959	624,18	34,08	—	—	—
darunter:																	
Renten wegen teilweiser Erwerbsminderung	6629	315,56	349,70	27,56	31,25	1,65	0,34	—	—	—	—	4954	333,84	30,87	—	—	—
Renten wegen voller Erwerbsminderung	40817	626,69	693,53	71,86	37,56	1,50	0,58	9	495,76	0,33	3,33	23383	686,86	34,66	1	1767,68	24,00
Renten wegen Alters	217016	483,35	533,28	50,04	23,89	2,00	0,01	657	121,50	3,90	0,00	91060	633,57	23,18	35	989,74	14,11
davon:																	
Männer	2808	735,98	805,81	38,93	22,04	1,52	0,16	2	122,09	3,00	—	1606	888,13	22,23	16	1170,43	15,13
Frauen	214208	480,04	529,71	50,18	23,92	2,00	0,00	655	121,50	3,91	0,00	89454	629,00	23,20	19	837,57	13,26
darunter:																	
Regelaltersrenten	112637	315,45	346,11	55,20	24,61	2,07	0,00	651	122,21	3,92	0,00	24047	444,44	24,25	25	867,54	14,40
Altersrenten für besonders langjährig Versicherte	1070	1037,84	1151,21	43,49	20,87	1,74	0,00	—	—	—	—	533	1127,19	21,67	—	—	—
Altersrenten wegen Arbeitslosigkeit/nach Altersteilzeit	5377	803,74	890,44	43,32	22,14	1,84	0,01	—	—	—	—	3659	847,62	21,68	1	1653,50	12,00
Altersrenten für Frauen	62841	649,01	718,55	42,38	22,59	1,89	0,01	1	27,72	1,00	—	42484	687,35	22,31	2	1207,62	12,00
Altersrenten für langjährig Versicherte	15374	574,24	631,15	50,26	25,55	2,10	0,02	4	52,67	2,00	—	8915	612,83	25,30	5	1393,61	14,80
Altersrenten für schwerbehinderte Menschen	19716	726,20	804,79	46,93	23,30	1,93	0,01	1	28,39	1,00	—	11421	756,24	23,06	2	957,69	12,00
Renten wegen Todes	55531	237,47	261,30	29,59	36,72	1,89	0,43	300	69,65	4,84	0,28	24422	280,72	37,64	20	709,75	14,05
davon:																	
Witwenrenten	4912	487,92	539,21	31,25	27,38	2,23	0,04	78	60,14	3,82	—	2677	604,71	26,75	15	811,80	13,13
Witwerrenten	34975	225,51	247,28	34,35	29,14	2,19	0,09	196	71,65	5,83	0,06	12566	278,29	28,76	3	527,42	16,00
Erziehungsrenten	950	677,43	750,68	125,44	64,65	0,45	1,70	—	—	—	—	485	710,84	60,59	—	—	—
Waisenrenten	14694	153,77	170,14	11,51	56,09	1,17	1,27	26	83,11	0,46	2,73	8694	160,47	52,54	2	217,92	18,00
Insgesamt	319996	455,49	502,72	48,81	28,01	1,91	0,16	966	108,89	4,16	0,12	143820	571,99	27,77	56	903,63	14,27

* Errechnet aus Entgeltpunkten für Zeiten der Kindererziehung, Zugangsfaktor, Teilrentenanteil, Rentenartfaktor, aktueller Rentenwert (unter Berücksichtigung der §§ 256 d und 307 d SGB VI), bei Waisenrenten ohne Berücksichtigung der Auswirkungen auf den Zuschlag bei Waisenrenten; ggf. begrenzt auf den Rentenbetrag.

** Unabhängig von ihren Auswirkungen auf die Rentenhöhe.

*** Eine Begrenzung oder Nichtanrechnung wird bei einem Rentenbeginn ab 1.7.1998 vorgenommen, soweit durch zeitgleiche Anrechnung von Beitrags- und Kindererziehungszeiten die Beitragsbemessungsgrenze überschritten würde, oder ggf. bei einer Begrenzung nach § 22 b FRG. Fälle mit einer Begrenzung oder Nichtanrechnung nach dem Recht vor dem 1.7.1998 werden in den Spalten 12–17 nicht ausgewiesen.

Hinweis: Statistisch nicht auswertbare Fälle wurden nicht in die Auswertung einbezogen.

Anzahl der Renten mit Anwendung des Fremdrentenrechts bzw. mit gleichgestellten Zeiten
sowie durchschnittlicher Rentenzahlbetrag nach Rentenarten
Ursprüngliches Bundesgebiet

11.10 Z

Zugang

Rentenarten	Renten mit Anwendung des Fremdrentenrechts bzw. mit gleichgestellten Zeiten																
	insgesamt	durchschnittlicher Rentenzahlbetrag	darunter: Renten, bei denen die letzte nach dem Fremdrentenrecht angerechnete Zeit in ... zurückgelegt wurde								Art und Weise der Berücksichtigung von Entgeltpunkten						
			den neuen Ländern einschließlich Berlin (Ost) *		GUS-Staaten und Baltikum		Polen		Rumänien		Entgeltpunkte ohne Absenkung		Entgeltpunkte (Ost) ohne Absenkung		Entgeltpunkte bzw. Entgeltpunkte (Ost) mit Absenkungsfaktor (0,7/0,6)		
			insgesamt	durchschnittlicher Rentenzahlbetrag	insgesamt	durchschnittlicher Rentenzahlbetrag	insgesamt	durchschnittlicher Rentenzahlbetrag	insgesamt	durchschnittlicher Rentenzahlbetrag	insgesamt	durchschnittlicher Rentenzahlbetrag	insgesamt	durchschnittlicher Rentenzahlbetrag	insgesamt	durchschnittlicher Rentenzahlbetrag	darunter gemäß § 22b FRG begrenzt**
Anzahl	EUR	Anzahl	EUR	Anzahl	EUR	Anzahl	EUR	Anzahl	EUR	Anzahl	EUR	Anzahl	EUR	Anzahl	EUR	Anzahl	
1	2	3	4	5	6	7	8	9	10	11	12	13	14	15	16	17	
Renten wegen verminderter Erwerbsfähigkeit	7277	598,48	—	—	3785	561,43	2748	647,01	630	609,12	244	640,38	2	343,61	7031	597,10	47
davon:	3640	634,86	—	—	1889	581,80	1376	702,67	316	654,35	162	699,56	1	646,09	3477	631,84	16
Männer	3637	562,07	—	—	1896	541,14	1372	591,18	314	563,61	82	523,47	1	41,13	3554	563,11	31
Frauen																	
darunter:																	
Renten wegen teilweiser Erwerbsminderung	966	338,76	—	—	445	299,49	367	382,84	124	352,89	41	350,25	—	—	955	337,79	4
Renten wegen voller Erwerbsminderung	6151	648,84	—	—	3311	600,34	2251	712,88	505	673,13	218	692,95	3	444,44	6014	648,04	43
Renten wegen Alters	21461	744,12	5	876,24	10627	662,97	7590	840,57	2297	799,26	623	818,42	6	833,37	20832	741,88	668
davon:	10160	884,02	2	1014,97	4906	750,26	3671	1041,15	1104	935,91	379	991,41	3	963,75	9778	879,84	266
Männer	11301	618,35	3	783,76	5721	588,12	3919	652,68	1193	672,80	244	549,72	3	702,98	11054	619,84	402
Frauen																	
darunter:																	
Regelaltersrenten	5322	659,21	1	701,47	2198	662,67	2134	666,53	600	690,67	234	542,44	1	532,39	5476	656,53	207
Altersrenten für besonders langjährig Versicherte	270	1036,93	—	—	146	888,04	86	1259,83	24	1038,12	8	1357,12	—	—	276	1036,85	12
Altersrenten wegen Arbeitslosigkeit/nach Altersteilzeit	2414	896,22	—	—	1098	745,23	922	1045,66	299	936,73	77	977,89	2	886,21	2430	900,17	42
Altersrenten für Frauen	5229	639,98	1	635,20	2909	584,09	1650	710,37	519	712,21	105	657,75	1	457,42	5273	641,36	170
Altersrenten für langjährig Versicherte	4017	806,16	1	1032,78	2274	677,17	1212	996,95	357	923,84	116	1009,46	—	—	4074	805,25	167
Altersrenten für schwerbehinderte Menschen	4203	814,92	2	1005,89	1998	699,40	1584	947,78	498	837,44	136	991,02	2	1118,99	4186	811,15	69
Renten wegen Todes	16684	456,17	1	9,43	6580	359,59	5851	515,73	2093	458,35	995	497,27	30	439,97	15659	453,59	661
davon:	11118	563,64	—	—	3965	428,19	3980	653,89	1497	543,50	690	619,02	20	503,29	10408	560,08	508
Witwenrenten	3373	291,31	1	9,43	1353	341,99	1124	256,95	447	271,69	219	249,45	9	330,83	3145	294,11	117
Witwerrenten																	
Erziehungsrenten	42	636,47	—	—	23	662,46	18	598,15	1	728,45	—	—	—	—	42	636,47	—
Waisenrenten	2151	155,66	—	—	1239	153,66	729	158,35	148	158,91	86	151,46	1	155,84	2064	155,83	36
Insgesamt	45422	615,02	6	731,77	20992	549,57	16189	690,31	5020	633,26	1862	623,47	38	497,02	43522	614,76	1376

* Gleichgestellte Zeiten vom 09. 05. 45 bis 18. 05. 90, die nach § 259 a SGB VI analog dem Fremdrentenrecht bewertet sind.

** Für anrechenbare Zeiten nach dem Fremdrentenrecht wurden die berücksichtigten Entgeltpunkte begrenzt.

Renten
insgesamt

Häufigkeit des Auftretens von Beitrags- und beitragsfreien Zeiten bei Nichtvertragsrenten nach Rentenarten Ursprüngliches Bundesgebiet

Rentenarten	Renten mit Rentenberechnung nach SGB VI															
	insgesamt	mit vollwertigen Beitragszeiten	mit beitragsgeminderten Zeiten	mit Beitragszeiten für Berufsausbildung		ohne beitragsfreie Zeiten		mit beitragsfreien Zeiten				in Spalte 8 enthaltene Renten mit			mit beitragsfreien Zeiten und ggf. nach Berücksichtigungszeiten, Pauschalzeit, Lückenausgleich, Rentenbezugszeiten noch Lücke im Gesamtzeitraum	
				insgesamt	darunter: Anhebung*	insgesamt	darunter: Gesamtzeitraum** lückenlos belegt	insgesamt	Anrechnungszeiten	Zurechnungszeiten	Ersatzzeiten	Berücksichtigungszeiten	Pauschalzeit	Lückenausgleich		Rentenbezugszeiten
	Anzahl															
1	2	3	4	5	6	7	8	9	10	11	12	13	14	15	16	
Renten wegen verminderter Erwerbsfähigkeit	125392	124914	120849	86183	75303	2186	1051	123206	106148	113709	1679	35203	31	15	79	93432
davon:																
Männer	62288	62024	60071	45885	39203	1956	1001	60332	47755	54930	859	403	14	7	46	44623
Frauen	63104	62890	60778	40298	36100	230	50	62874	58393	58779	820	34800	17	8	33	48809
darunter:																
Renten wegen teilweiser Erwerbsminderung	16278	16273	16062	12888	11806	494	294	15784	13648	14076	213	4839	7	6	15	10759
Renten wegen voller Erwerbsminderung	108846	108373	104527	73075	63282	1517	735	107329	92408	99633	1465	30364	24	9	64	82596
Renten wegen Alters	433343	432926	406180	286178	253942	85151	38950	348192	347525	x	4901	167119	31	x	1889	286226
davon:																
Männer	205936	205654	192392	164343	143285	68439	33897	137497	136889	x	2403	1339	16	x	1127	103742
Frauen	227407	227272	213788	121835	110657	16712	5053	210695	210636	x	2498	165780	15	x	762	182484
darunter:																
Regelaltersrenten	190228	189824	171048	106130	80987	30293	4009	159935	159765	x	1256	90899	18	x	881	152380
Altersrenten für besonders langjährig Versicherte	9911	9911	9728	8831	8749	4710	3647	5201	5168	x	72	628	—	x	—	2021
Altersrenten wegen Arbeitslosigkeit/nach Altersteilzeit	39465	39465	37790	31138	29872	11508	8206	27957	27845	x	614	3871	2	x	76	17638
Altersrenten für Frauen	69258	69258	67134	43489	41441	5598	2917	63660	63646	x	1128	46360	5	x	194	47644
Altersrenten für langjährig Versicherte	68519	68510	65780	54000	51849	19805	11819	48714	48544	x	872	11069	3	x	191	37004
Altersrenten für schwerbehinderte Menschen	55942	55938	54680	42572	41026	13232	8349	42710	42542	x	959	14292	3	x	547	29532
Renten wegen Todes	240420	240354	220317	126339	114822	23355	10168	217065	202560	61712	45540	38821	12	4	150896	151999
davon:																
Witwenrenten	156817	156787	142090	85876	78740	20531	9603	136286	128376	15584	40954	1751	3	—	118122	85702
Witwerrenten	38383	38376	34683	11753	11049	1889	303	36494	35979	6198	3917	26400	3	3	29353	30935
Erziehungsrenten	1023	1023	991	707	669	—	—	1023	945	1022	6	562	—	—	1	737
Waisenrenten	44197	44168	42553	28003	24364	935	262	43262	37260	38908	663	10108	6	1	3420	34625
Insgesamt	799155	798194	747346	498700	444067	110692	50169	688463	656233	175421	52120	241143	74	19	152864	531657

* Die Berufsanfangsbewertung ist erfolgt. Dabei wurde unterstellt, dass alle Monate der beruflichen Ausbildung nachgewiesen und die Anhebung nicht durch weitere beitragsgeminderte Zeiten der Ausbildung beeinflusst worden ist.

** Gesamtzeitraum ermittelt aus Zeitraum von der Vollendung des 17. (bei Rentenbeginn vor dem 1.1.1997 des 16.) Lebensjahres des Versicherten bis zum Zeitpunkt der Erfüllung der Anspruchsvoraussetzungen.

Hinweis: Statistisch nicht auswertbare Fälle wurden nicht in die Auswertung einbezogen.

Anzahl der Renten ohne Gesamtleistungsbewertung, mit Grundbewertung sowie mit Grund- und Vergleichsbewertung, 21.10 Z durchschnittlicher Rentenzahlbetrag und Durchschnittswert aus der Gesamtleistungsbewertung nach Rentenarten Ursprüngliches Bundesgebiet

Rentenarten	Renten mit Rentenberechnung nach SGB VI												
	insgesamt	ohne Gesamtleistungsbewertung		nur mit Grundbewertung			mit Grund- und Vergleichsbewertung						
		insgesamt	durchschnittlicher Rentenzahlbetrag	insgesamt	durchschnittlicher Rentenzahlbetrag	jährlicher Durchschnittswert aus der Grundbewertung	Grundbewertung günstiger			Vergleichsbewertung günstiger oder gleich			
	insgesamt						durchschnittlicher Rentenzahlbetrag	jährlicher Durchschnittswert aus der Grundbewertung	insgesamt	durchschnittlicher Rentenzahlbetrag	jährlicher Durchschnittswert aus der Vergleichsbewertung	darunter: Vergleichsbewertung gleich	
	Anzahl		EUR	Anzahl	EUR	Entgeltpunkte	Anzahl	EUR	Entgeltpunkte	Anzahl	EUR	Entgeltpunkte	Anzahl
1	2	3	4	5	6	7	8	9	10	11	12	13	
Renten wegen verminderter Erwerbsfähigkeit	137583	233	312,11	5725	290,75	0,4356	50846	480,47	0,6550	80779	713,28	0,8900	17842
davon:													
Männer	69771	180	313,50	3222	314,50	0,4950	18410	454,13	0,5445	47959	746,10	0,8917	11282
Frauen	67812	53	307,39	2503	260,19	0,3591	32436	495,42	0,7177	32820	665,32	0,8876	6560
darunter:													
Renten wegen teilweiser Erwerbsminderung	17999	28	195,73	430	89,15	0,4624	5552	273,83	0,7279	11989	412,59	0,9597	2756
Renten wegen voller Erwerbsminderung	119228	204	329,00	5293	307,07	0,4331	45280	505,89	0,6461	68451	766,99	0,8766	14977
Renten wegen Alters	521770	21587	334,32	28466	353,83	0,5631	184506	392,16	0,5337	287211	967,62	0,9475	142817
davon:													
Männer	256944	14705	329,98	17478	452,22	0,7154	31201	550,33	0,5235	193560	1065,77	0,9953	104100
Frauen	264826	6882	343,61	10988	197,33	0,3208	153305	359,97	0,5358	93651	764,75	0,8488	38717
darunter:													
Regelaltersrenten	238987	13315	246,61	19770	249,45	0,4092	116547	286,41	0,4264	89355	688,62	0,6586	60817
Altersrenten für besonders langjährig Versicherte	10247	130	1305,17	59	698,61	1,0991	467	984,37	0,9493	9591	1441,26	1,2119	4959
Altersrenten wegen Arbeitslosigkeit/nach Altersteilzeit	43744	627	982,23	1210	1038,44	1,1570	4892	661,41	0,7264	37015	1234,49	1,1974	16476
Altersrenten für Frauen	78617	1248	641,32	1666	328,78	0,5542	34957	511,53	0,7010	40746	839,85	0,9497	14039
Altersrenten für langjährig Versicherte	88180	5795	319,28	4883	518,27	0,9561	15328	598,74	0,6991	62174	1118,27	1,0817	30143
Altersrenten für schwerbehinderte Menschen	61960	471	1055,87	872	869,09	1,0077	12309	667,32	0,7759	48308	1098,75	1,0635	16374
Renten wegen Todes	288173	8924	205,81	16546	309,25	0,5668	58244	250,36	0,6177	204459	540,90	0,9844	53150
davon:													
Witwenrenten	193422	7781	204,15	12472	375,00	0,6074	24062	388,27	0,5970	149107	656,12	1,0160	41137
Witwerrenten	43718	974	211,60	2129	134,51	0,4315	16952	169,73	0,6130	23663	294,45	0,8462	5952
Erziehungsrenten	1096	—	—	34	306,64	0,4860	461	620,35	0,8254	601	705,38	1,0400	99
Waisenrenten	49937	169	248,82	1911	74,82	0,4540	16769	123,81	0,6466	31088	172,68	0,9370	5962
Insgesamt	947526	30744	296,85	50737	332,17	0,5499	293596	379,32	0,5714	572449	779,32	0,9526	213809

Hinweis: Statistisch nicht auswertbare Fälle wurden nicht in die Auswertung einbezogen.

23.10 Z

Durchschnittlich in die Rentenberechnung eingegangene Zeiten bei Nichtvertragsrenten mit Gesamtleistungsbewertung nach Rentenarten – Ursprüngliches Bundesgebiet

Rentenarten	Nicht-vertragsrenten nach SGB VI mit Gesamtleistungsbewertung insgesamt	Gesamtzeitraum	Rentenrechtliche Zeiten im Gesamtzeitraum	Durchschnittliche belegungsfähige Kalendermonate *							reine Berücksichtigungszeiten***
				insgesamt	tatsächlich belegte Monate***						
					insgesamt	Anteil an Sp. 4	Beitragszeiten			reine Berücksichtigungszeiten***	
							insgesamt	vollwertige Beitragszeiten	beitragsgeminderte Zeiten		
Anzahl		Monate			v.H.	Monate					
1	2	3	4	5	6	7	8	9	10	11	
Renten wegen verminderter Erwerbsfähigkeit	125317	407,21	479,94	386,78	337,46	87,17	319,43	281,94	37,49	22,04	18,03
davon:											
Männer	62249	415,68	482,19	393,26	347,10	<i>87,75</i>	346,93	306,34	40,59	25,03	0,17
Frauen	63068	398,86	477,72	380,37	327,94	<i>86,61</i>	292,29	257,86	34,42	19,08	35,65
darunter:											
Renten wegen teilweiser Erwerbsminderung	16270	451,66	494,82	432,26	393,44	<i>91,18</i>	373,90	332,85	41,05	27,12	19,54
Renten wegen voller Erwerbsminderung	108779	400,56	478,05	379,93	329,08	<i>86,58</i>	311,24	274,26	36,97	21,27	17,84
Renten wegen Alters	427593	580,53	446,21	562,15	425,92	76,08	385,11	355,01	30,10	22,87	40,81
davon:											
Männer	203669	582,03	482,52	558,65	459,43	<i>82,32</i>	459,11	423,62	35,49	29,50	0,32
Frauen	223924	579,16	413,18	565,34	395,44	<i>70,41</i>	317,81	292,61	25,20	16,85	77,64
darunter:											
Regelaltersrenten	186278	592,77	330,84	572,57	308,90	<i>54,07</i>	250,45	225,51	24,95	19,07	58,45
Altersrenten für besonders langjährig Versicherte	9803	599,71	597,02	594,69	591,53	<i>99,47</i>	587,79	550,32	37,47	33,90	3,74
Altersrenten wegen Arbeitslosigkeit/nach Altersteilzeit	39202	572,49	548,83	551,15	526,86	<i>95,47</i>	518,97	484,15	34,82	28,73	7,89
Altersrenten für Frauen	68568	564,79	515,86	552,34	499,11	<i>90,33</i>	442,53	413,13	29,40	19,55	56,58
Altersrenten für langjährig Versicherte	68055	579,81	538,93	559,02	517,02	<i>92,38</i>	499,97	464,24	35,73	28,49	17,05
Altersrenten für schwerbehinderte Menschen	55667	562,14	534,24	545,28	515,70	<i>94,47</i>	494,59	457,88	36,71	26,74	21,11
Renten wegen Todes	238333	650,13	472,06	476,56	402,93	85,02	390,03	359,99	30,04	17,44	12,90
davon:											
Witwenrenten	155418	718,61	484,09	506,00	439,30	<i>87,34</i>	438,82	408,59	30,23	18,75	0,48
Witwerrenten	37700	673,10	431,21	495,84	381,54	<i>78,18</i>	316,40	294,34	22,06	9,12	65,14
Erziehungsrenten	1023	330,90	492,62	312,27	280,42	<i>89,48</i>	260,11	225,97	34,14	20,66	20,30
Waisenrenten	44192	397,06	464,12	360,35	296,11	<i>82,60</i>	284,25	248,19	36,06	19,86	11,86
Insgesamt	791243	574,04	459,34	508,59	404,99	80,53	376,19	344,94	31,25	21,10	28,80

* Aus der Grundbewertung.

** Enthalten sind auch Monate des Zusammentreffens mit Berücksichtigungszeiten, obwohl diese Monate als belegungsfähige Kalendermonate aus der Grundbewertung nicht in Spalte 12 enthalten sind.

*** Nicht enthalten sind Berücksichtigungszeiten neben beitragsfreien Zeiten.

Hinweis: Statistisch nicht auswertbare Fälle wurden nicht in die Auswertung einbezogen.

Durchschnittlich in die Rentenberechnung eingegangene Zeiten bei Nichtvertragsrenten mit Gesamtleistungsbewertung nach Rentenarten – Ursprüngliches Bundesgebiet

23.10 Z

Zugang

Durchschnittlich nicht belegungsfähige Kalendermonate*													nachrichtlich:		Rentenarten
insgesamt	beitragsfreie Zeiten (ohne Zurechnungszeit)									Renten-bezugszeiten**	Pauschalzeit	Lücken-ausgleich	Zurech-nungszeit	Beitrags- und beitragsfreie Zeiten (einschl. Zurechnungszeit)	
	Anrechnungszeiten**														
	insgesamt	darunter: wegen						Ersatzzeiten**							
		Krankheit		Arbeitslosigkeit		Schul-/Fach- oder Hochschul-ausbildung									
insgesamt		darunter: ohne Leistungsbezug	insgesamt	darunter: ohne Leistungsbezug											
Monate															
12	13	14	15	16	17	18	19	20	21	22	23	24	25		

20,44	22,56	22,41	0,52	0,09	10,40	3,72	9,66	0,15	0,01	0,00	0,00	119,92	461,92	Renten wegen verminderter Erwerbsfähigkeit
22,41	22,15	22,00	0,64	0,09	11,87	3,54	8,94	0,15	0,01	0,00	0,00	112,95	482,02	davon: Männer
18,48	22,97	22,82	0,40	0,09	8,94	3,90	10,37	0,15	0,01	0,00	0,00	126,81	442,07	Frauen
														darunter: Renten wegen teilweiser Erwerbsminderung
19,40	21,95	21,81	0,61	0,08	9,85	3,50	9,38	0,14	0,01	0,00	0,00	79,42	475,28	Renten wegen voller Erwerbsminderung
20,62	22,70	22,54	0,50	0,09	10,50	3,76	9,72	0,15	0,01	0,00	0,00	126,28	460,21	
18,37	20,28	20,14	0,51	0,02	6,94	3,21	10,62	0,15	0,27	0,00	x	x	405,40	Renten wegen Alters
23,38	23,08	22,94	0,67	0,02	7,31	2,87	14,43	0,15	0,36	0,00	x	x	482,20	davon: Männer
13,82	17,74	17,59	0,37	0,01	6,60	3,52	7,16	0,15	0,19	0,00	x	x	335,54	Frauen
20,20	21,94	21,83	0,44	0,01	5,94	2,60	13,04	0,11	0,45	0,00	x	x	272,39	darunter: Regelaltersrenten
5,02	5,49	5,42	0,55	0,01	1,77	0,10	2,68	0,07	0,00	—	x	x	593,28	Altersrenten für besonders langjährig Versicherte
21,34	21,97	21,80	0,52	0,02	8,69	4,94	12,02	0,17	0,04	0,00	x	x	540,94	Altersrenten wegen Arbeitslosigkeit/nach Altersteilzeit
12,46	16,74	16,53	0,33	0,01	6,61	3,15	6,43	0,22	0,07	0,00	x	x	459,28	Altersrenten für Frauen
20,79	21,91	21,76	0,56	0,02	8,75	4,32	11,52	0,15	0,07	0,00	x	x	521,88	Altersrenten für langjährig Versicherte
16,86	18,53	18,34	0,94	0,05	8,15	3,29	7,00	0,20	0,38	0,00	x	x	513,12	Altersrenten für schwerbehinderte Menschen
173,57	34,11	26,99	1,39	0,03	7,27	1,66	6,88	7,12	140,64	0,00	0,00	35,02	459,16	Renten wegen Todes
212,61	35,20	24,97	1,71	0,03	6,84	1,30	5,87	10,23	177,65	0,00	—	9,59	483,61	davon: Witwenrenten
177,26	32,49	29,95	1,12	0,03	7,66	3,02	3,52	2,54	149,06	0,00	0,00	17,17	366,07	Witwenrenten
18,63	22,52	22,48	0,10	0,01	6,80	3,42	13,34	0,04	0,01	—	—	189,68	472,31	Erziehungsrenten
36,72	31,94	31,69	0,53	0,04	8,48	1,73	13,13	0,25	6,54	0,00	0,00	136,07	452,26	Waisenrenten
65,45	24,81	22,56	0,78	0,03	7,59	2,82	9,34	2,25	42,51	0,00	0,00	29,54	430,54	Insgesamt

Renten insgesamt

* Aus der Grundbewertung.
 ** Enthalten sind auch Monate des Zusammentreffens mit Berücksichtigungszeiten, obwohl diese Monate als belegungsfähige Kalendermonate aus der Grundbewertung nicht in Spalte 12 enthalten sind.
 *** Nicht enthalten sind Berücksichtigungszeiten neben beitragsfreien Zeiten.

Hinweis: Statistisch nicht auswertbare Fälle wurden nicht in die Auswertung einbezogen.

24.10 Z

Durchschnittlich berücksichtigte Entgeltpunkte bei Nichtvertragsrenten nach ausgewählten Berechnungsvorschriften und Zeiten sowie nach Rentenarten Ursprüngliches Bundesgebiet

Rentenarten	Nichtvertragsrenten nach SGB VI		Bei der Rentenberechnung durchschnittlich berücksichtigte Entgeltpunkte ¹⁾ ohne Beachtung ggf. unterschiedlicher Zugangsfaktoren und/oder Teilrentenanteile																
	insgesamt	durchschnittlich berücksichtigte persönliche Entgeltpunkte ²⁾	insgesamt ³⁾	Versorgungsausgleich		Rentensplitting		vollwertige Beitragszeiten ⁴⁾	beitragsgeminderte Zeiten ⁵⁾	Mindestentgeltpunkte bei geringem Arbeitsentgelt	beitragsfreie Zeiten						Zurechnungszeiten	Ersatzzeiten	nachrichtl. Entgeltpunkte für Kindererziehungszeiten
				Zuschlag	Abschlag	Zuschlag	Abschlag				Anrechnungszeiten			wegen Krankheit	wegen Arbeitslosigkeit	wegen Schul-/Fach- oder Hochschulabschluss			
											insgesamt	ohne begrenzte Gesamtleistungsbewertung	mit begrenzter Gesamtleistungsbewertung						
Anzahl	durchschnittliche Entgeltpunkte ¹⁾ je Rente (Sp. 1)																		
	1	2	3	4	5	6	7	8	9	10	11	12	13	14	15	16	17	18	19
Renten wegen verminderter Erwerbsfähigkeit	125392	26,7690	30,1037	0,6698	0,3585	—	—	19,2313	1,9760	0,2907	0,5733	0,1238	—	0,0221	0,3089	0,1186	7,6446	0,0102	1,0126
davon:																			
Männer	62288	28,7816	32,2456	0,0676	0,6656	—	—	23,2738	2,0355	0,1603	0,4962	0,0343	—	0,0286	0,3604	0,0729	6,8123	0,0094	0,0214
Frauen	63104	24,7824	27,9894	1,2643	0,0555	—	—	15,2410	1,9172	0,4195	0,6495	0,2121	—	0,0157	0,2580	0,1637	8,4662	0,0110	1,9909
darunter:																			
Renten wegen teilweiser Erwerbsminderung	16278	29,6229	34,0615	0,7787	0,4822	—	—	24,4473	2,2886	0,3224	0,6462	0,1399	—	0,0298	0,3297	0,1467	5,9941	0,0102	0,8811
Renten wegen voller Erwerbsminderung	108846	26,3245	29,4962	0,6552	0,3370	—	—	18,4215	1,9295	0,2867	0,5631	0,1217	—	0,0210	0,3059	0,1145	7,9103	0,0103	1,0347
Renten wegen Alters	433343	30,2312	31,4684	0,6971	0,4563	—	—	28,8622	1,4662	0,3563	0,4465	0,1167	0,0001	0,0270	0,1797	0,1231	x	0,0094	0,8608
davon:																			
Männer	205936	40,6236	42,1027	0,0728	0,9362	—	—	40,6127	1,7170	0,1322	0,4483	0,0380	0,0001	0,0390	0,2215	0,1498	x	0,0092	0,0173
Frauen	227407	20,8200	21,8382	1,2625	0,0217	—	—	18,2212	1,2391	0,5592	0,4449	0,1879	0,0002	0,0161	0,1419	0,0990	x	0,0096	1,6247
darunter:																			
Regelaltersrenten	190228	18,3232	18,2800	0,5582	0,3033	—	—	16,4510	0,9681	0,1466	0,3408	0,1061	0,0003	0,0163	0,1232	0,0952	x	0,0045	1,0850
Altersrenten für besonders langjährig Versicherte	9911	56,8084	56,8140	0,1663	1,0214	—	—	54,9665	2,1363	0,2164	0,3095	0,0353	—	0,0422	0,1241	0,1079	x	0,0054	0,1657
Altersrenten wegen Arbeitslosigkeit/nach Altersteilzeit	39465	47,3593	50,7329	0,1947	0,8247	—	—	48,7014	1,9088	0,2109	0,4800	0,0449	—	0,0357	0,2214	0,1779	x	0,0133	0,2099
Altersrenten für Frauen	69258	28,3908	30,9417	1,3779	0,0306	—	—	26,3680	1,6121	0,9719	0,5502	0,2148	0,0000	0,0175	0,1857	0,1323	x	0,0160	1,4077
Altersrenten für langjährig Versicherte	68519	42,7484	45,0230	0,6517	0,8680	—	—	42,4609	1,8703	0,3328	0,4894	0,0579	0,0000	0,0339	0,2357	0,1619	x	0,0105	0,3917
Altersrenten für schwerbehinderte Menschen	55942	40,8709	42,2766	0,8309	0,6391	—	—	38,8721	2,0532	0,4636	0,6244	0,1671	0,0000	0,0577	0,2762	0,1234	x	0,0142	0,5786
Renten wegen Todes	240420	43,7208	37,5697	0,1355	0,3357	—	—	31,1737	1,7492	0,3505	1,3794	0,8849	0,2057	0,0882	0,3196	0,0867	2,4542	0,5830	0,6174
davon:																			
Witwenrenten	156817	43,4421	42,5200	0,0080	0,3191	—	—	37,8302	1,7807	0,1741	1,3916	0,8570	0,2670	0,1137	0,3401	0,0808	0,7076	0,8519	0,0548
Witwerrenten	38383	23,6018	23,6053	0,4063	0,0084	—	—	17,6940	1,2830	1,2756	1,5720	1,2142	0,1921	0,0568	0,2339	0,0671	1,2007	0,1505	1,9285
Erziehungsrenten	1023	30,6969	34,4371	1,4862	0,4693	—	—	15,3975	2,0981	0,1765	0,6226	0,1741	—	0,0043	0,2046	0,2396	14,9728	0,0038	4,4692
Waisenrenten	44197	62,4833	32,2054	0,3216	0,6757	—	—	19,6273	2,0344	0,1771	1,1865	0,7143	0,0046	0,0271	0,3239	0,1212	9,4505	0,0178	1,3856
Insgesamt	799155	33,7462	33,0898	0,5239	0,4047	—	—	28,0465	1,6313	0,3443	0,7471	0,3489	0,0619	0,0446	0,2421	0,1115	1,9378	0,1821	0,8114

¹⁾ Die durchschnittlichen Entgeltpunkte wurden aus Entgeltpunkten und Entgeltpunkten (Ost) ermittelt; eine Umrechnung der ausgewiesenen durchschnittlichen Entgeltpunkte in Rentenbeträge ist wegen der unterschiedlichen Rentenartfaktoren in der allgemeinen Rentenversicherung und Knappschaftlichen Rentenversicherung und der unterschiedlichen aktuellen Rentenwerte für Entgeltpunkte und Entgeltpunkte (Ost) nicht sinnvoll möglich.
²⁾ Ggf. unter Berücksichtigung des Zugangsfaktors, Teilrentenanteils oder des Besitzschutzes auf die persönlichen Entgeltpunkte; bei Waisenrenten einschließlich des Zuschlags an Entgeltpunkten (§ 87 SGB VI), bei Vollwaisenrenten ggf. einschließlich der Entgeltpunkte aus der zweithöchsten Rente. Bei Renten aus der Knappschaftlichen Rentenversicherung einschließlich der Entgeltpunkte für ständige Arbeiten unter Tage (Leistungszuschlag).
³⁾ Summe der Entgeltpunkte ohne Witwen-/Witwerrentenzuschlag und ohne Waisenrentenzuschlag und ohne Waisenrentenzuschlag und bei Vollwaisenrenten ohne Entgeltpunkte aus der zweithöchsten Rente.
⁴⁾ Ohne Entgeltpunkte aus einem ggf. vorliegenden Leistungszuschlag aus der Knappschaftlichen Rentenversicherung.
⁵⁾ Einschließlich ggf. darauf entfallende zusätzliche Entgeltpunkte; ohne Entgeltpunkte aus einem ggf. vorliegenden Leistungszuschlag aus der Knappschaftlichen Rentenversicherung.
⁶⁾ Einschließlich ggf. darauf entfallende zusätzliche Entgeltpunkte.

Hinweis: Statistisch nicht auswertbare Fälle wurden nicht in die Auswertung einbezogen.

**Renten nach Art des Versorgungsausgleichs sowie durchschnittlicher Monatsbetrag der Rente
und des Ausgleichsbetrages nach Rentenarten
Ursprüngliches Bundesgebiet**

25.10 Z

Zugang

Rentenarten	Renten insgesamt		Renten mit Malus			Renten mit Bonus			Reine Bonusrenten	
		durchschnittlicher Monatsbetrag der Rente	insgesamt	durchschnittlicher		insgesamt	durchschnittlicher		insgesamt	durchschnittlicher Monatsbetrag der Rente
				Monatsbetrag der Rente	Malusbetrag		Monatsbetrag der Rente	Bonusbetrag		
	Anzahl	EUR	Anzahl	EUR		Anzahl	EUR		Anzahl	EUR
1	2	3	4	5	6	7	8	9	10	
Renten wegen verminderter Erwerbsfähigkeit	137583	673,26	14344	746,32	75,82	19294	659,78	103,50	7	384,17
davon:										
Männer	69771	715,56	11905	751,12	84,22	2541	563,87	41,55	5	487,60
Frauen	67812	629,74	2439	722,91	34,82	16753	674,33	112,90	2	125,61
darunter:										
Renten wegen teilweiser Erwerbsminderung	17999	400,79	2039	434,02	50,94	2509	374,95	62,45	—	—
Renten wegen voller Erwerbsminderung	119228	714,79	12228	799,79	79,94	16784	702,34	109,64	7	384,17
Renten wegen Alters	521770	776,05	35163	1053,58	163,28	38605	837,06	220,11	386	304,04
davon:										
Männer	256944	1012,11	32829	1067,30	170,47	3996	749,84	95,77	233	294,57
Frauen	264826	547,01	2334	860,63	62,14	34609	847,13	234,47	153	318,44
darunter:										
Regelaltersrenten	238987	471,13	11593	852,85	153,97	13722	666,00	223,78	368	287,98
Altersrenten für besonders langjährig Versicherte	10247	1567,03	1296	1479,08	221,22	280	1347,62	165,97	—	—
Altersrenten wegen Arbeitslosigkeit/nach Altersteilzeit	43744	1286,40	5192	1192,57	172,44	1345	1050,41	157,43	—	—
Altersrenten für Frauen	78617	752,51	975	898,21	61,86	12424	944,41	207,86	—	—
Altersrenten für langjährig Versicherte	88180	1037,10	9607	1131,40	175,76	4710	831,14	272,23	12	588,21
Altersrenten für schwerbehinderte Menschen	61960	1118,92	6494	1123,53	157,55	6122	936,88	212,92	6	720,63
Renten wegen Todes	288173	539,26	17423	397,45	55,50	8500	305,06	41,76	29	215,63
davon:										
Witwenrenten	193422	669,02	8306	605,15	104,12	593	469,27	34,82	7	81,42
Witwerrenten	43718	378,65	201	456,47	25,22	2540	442,54	99,53	—	—
Erziehungsrenten	1096	835,36	224	863,36	54,34	497	831,98	81,71	—	—
Waisenrenten	49937	170,78	8692	185,60	9,78	4870	159,58	8,41	22	258,33
Insgesamt	947526	689,11	66930	816,93	116,48	66399	717,44	163,39	422	299,29

Hinweis: Statistisch nicht auswertbare Fälle wurden nicht in die Auswertung einbezogen.

Renten
insgesamt

26.10 Z Anzahl, durchschnittlicher Rentenzahlbetrag, Auswirkung der Mindestbewertung und Entgeltpunkte der Renten nach Mindesteinkommen bzw. der Renten mit Mindestentgeltpunkten bei geringem Arbeitseinkommen nach Rentenarten Ursprüngliches Bundesgebiet

Rentenarten	Renten nach Mindesteinkommen/ Mindestentgeltpunkten insgesamt (Spalte 2, 5 und 11)	Renten nach Mindesteinkommen gem. Art. 82 RRG 1992			Renten mit Mindestentgeltpunkten bei geringem Arbeitsentgelt, ohne Begrenzung auf 0,0625 Entgeltpunkte						Renten mit Mindestentgeltpunkten bei geringem Arbeitsentgelt, begrenzt auf 0,0625 Entgeltpunkte					
		insgesamt	durchschnittlicher Rentenzahlbetrag	durchschnittlicher Erhöhungsbetrag*	insgesamt	durchschnittlicher Rentenzahlbetrag	durchschnittlicher Erhöhungsbetrag*	durchschnittliche vollwertige Pflichtbeitragszeiten vor dem 01.01.92	durchschnittliche zusätzliche Entgeltpunkte pro Jahr	durchschnittliche rentenrechtliche Zeiten**	insgesamt	durchschnittlicher Rentenzahlbetrag	durchschnittlicher Erhöhungsbetrag*	durchschnittliche vollwertige Pflichtbeitragszeiten vor dem 01.01.92	durchschnittliche zusätzliche Entgeltpunkte pro Jahr	durchschnittliche rentenrechtliche Zeiten**
		Anzahl	EUR		Anzahl	EUR		Monate	Entgeltpunkte	Jahre	Anzahl	EUR		Monate	Entgeltpunkte	Jahre
		1	2	3	4	5	6	7	8	9	10	11	12	13	14	15
Renten wegen verminderter Erwerbsfähigkeit	29233	7	651,81	29,17	8252	487,27	45,31	110,31	0,2132	41,33	20974	517,54	24,56	111,53	0,1158	41,64
davon:																
Männer	8445	3	665,25	25,01	2840	473,00	50,86	122,12	0,2119	41,07	5602	464,44	20,08	99,86	0,1027	40,91
Frauen	20788	4	641,72	32,29	5412	494,75	42,40	104,12	0,2140	41,46	15372	536,90	26,19	115,78	0,1199	41,91
darunter:																
Renten wegen teilweiser Erwerbsminderung	3472	—	—	—	866	260,64	30,92	143,25	0,2160	42,03	2606	275,22	15,68	129,65	0,1203	42,01
Renten wegen voller Erwerbsminderung	25761	7	651,81	29,17	7386	513,84	47,00	106,45	0,2127	41,24	18368	551,92	25,82	108,96	0,1150	41,59
Renten wegen Alters	70916	28	559,32	35,90	16908	529,57	104,14	218,76	0,2179	43,89	53980	543,32	48,77	181,55	0,1247	43,26
davon:																
Männer	12270	—	—	—	4130	594,74	120,97	248,08	0,2188	44,40	8140	442,07	41,05	164,77	0,1152	42,36
Frauen	58646	28	559,32	35,90	12778	508,51	98,70	209,29	0,2176	43,72	45840	561,30	50,14	184,53	0,1261	43,43
darunter:																
Regelaltersrenten	14587	18	497,75	21,77	3737	501,94	99,90	204,93	0,2145	43,22	10832	503,15	44,75	161,63	0,1229	42,46
Altersrenten für besonders langjährig Versicherte	600	—	—	—	188	766,87	152,94	300,39	0,2196	48,64	412	800,15	82,56	271,53	0,1313	49,07
Altersrenten wegen Arbeitslosigkeit/nach Altersteilzeit	3041	—	—	—	920	661,29	127,26	261,95	0,2224	45,51	2121	620,03	56,89	207,03	0,1260	44,79
Altersrenten für Frauen	29671	10	670,13	61,35	6476	513,29	99,73	215,90	0,2183	43,92	23185	566,50	50,28	189,15	0,1264	43,81
Altersrenten für langjährig Versicherte	11929	—	—	—	2939	479,14	100,86	213,29	0,2176	44,17	8990	438,15	42,04	165,45	0,1203	42,48
Altersrenten für schwerbehinderte Menschen	11086	—	—	—	2647	601,81	113,05	230,53	0,2197	43,54	8439	611,50	53,23	192,60	0,1249	42,96
Renten wegen Todes	32515	2	533,59	2,58	10572	278,86	64,57	252,96	0,2116	41,70	21941	268,80	34,27	225,02	0,1234	41,23
davon:																
Witwenrenten	9443	2	533,59	2,58	3981	382,63	86,36	323,93	0,2096	43,13	5460	409,23	38,88	251,96	0,1137	41,68
Witwerrenten	15462	—	—	—	4186	247,20	78,20	279,04	0,2142	40,90	11276	247,70	46,46	269,00	0,1297	41,12
Erziehungsrenten	256	—	—	—	90	602,19	19,51	48,03	0,1974	41,33	166	673,53	18,18	70,42	0,1250	42,39
Waisenrenten	7354	x	x	x	2315	145,11	4,19	91,73	0,2107	40,68	5039	150,53	2,55	102,49	0,1123	40,94
Insgesamt	132664	37	575,42	32,83	35732	445,62	78,85	203,83	0,2150	42,65	96895	475,58	40,24	176,24	0,1231	42,45

* Ohne Berücksichtigung der Auswirkung der Kranken- und Pflegeversicherung.

** Bei Renten ohne Gesamtleistungsbewertung wurden hier die rentenrechtlichen Zeiten ggf. ohne Berücksichtigungszeiten ausgewiesen.

Hinweis: Statistisch nicht auswertbare Fälle wurden nicht in die Auswertung einbezogen.

**Teilrentenbezug, Renten mit Zu- und Abschlagsmonaten sowie mit Beiträgen
zum Ausgleich von Rentenabschlägen nach Rentenarten
Ursprüngliches Bundesgebiet**

30.10 Z

Zugang

Rentenarten	Renten insgesamt	Renten mit Teilrentenbezug vor der aktuellen Vollrente		Vollrenten mit Zuschlägen auf den Zugangsfaktor nach § 77 Abs. 2 Nr. 2 SGB VI			Vollrenten mit Rentenabschlägen						Vollrenten ohne Rentenabschläge wegen Übergangsrecht	
		insgesamt	durchschnittliche Dauer des Teilrentenbezuges	insgesamt	durchschnittliche Anzahl der Zuschlagsmonate*	darunter Fälle mit nur einem Zugangsfaktor**	insgesamt	durchschnittliche/r		darunter: Ausgleichszahlungen wegen Rentenminderung***			insgesamt	durchschnittlicher Rentenzahlbetrag
								Rentenzahlbetrag	Anzahl der Abschlagsmonate	insgesamt	durchschnittlicher			
		Anzahl		Monate	Anzahl	Monate	Anzahl	EUR	Monate		Anzahl	EUR		Anzahl
		1	2	3	4	5	6	7	8	9	10	11	12	13
Renten wegen verminderter Erwerbsfähigkeit	140110	x	x	x	x	x	137258	614,30	34,28	x	x	x	—	—
davon:														
Männer	71915	x	x	x	x	x	70055	649,23	33,62	x	x	x	—	—
Frauen	68195	x	x	x	x	x	67203	577,88	34,96	x	x	x	—	—
darunter:														
Renten wegen teilweiser Erwerbsminderung	17348	x	x	x	x	x	16960	371,21	33,96	x	x	x	—	—
Renten wegen voller Erwerbsminderung	120923	x	x	x	x	x	118464	648,63	34,67	x	x	x	—	—
Renten wegen Alters	548470	261	9,57	16099	65,60	16091	196544	909,76	26,46	435	1283,59	95,86	1627	942,19
davon:														
Männer	273527	145	8,23	8360	52,33	8356	101408	1128,30	22,98	265	1441,60	94,35	1059	1040,52
Frauen	274943	116	11,25	7739	79,94	7735	95136	676,81	30,18	170	1037,28	98,21	568	758,87
darunter:														
Regelaltersrenten	254289	34	16,41	15833	66,02	15825	324	731,82	21,11	—	—	—	—	—
Altersrenten für besonders langjährig Versicherte	10413	1	2,00	13	4,38	13	4	1460,71	16,25	—	—	—	—	—
Altersrenten wegen Arbeitslosigkeit/nach Altersteilzeit	46078	23	15,39	9	1,89	9	38937	1162,02	25,51	66	1488,14	104,74	246	730,23
Altersrenten für Frauen	81382	74	10,88	66	39,20	66	64848	674,62	33,54	116	1026,67	110,04	13	432,96
Altersrenten für langjährig Versicherte	92540	83	5,70	175	47,03	175	61548	990,89	21,37	161	1403,23	84,19	6	937,24
Altersrenten für schwerbehinderte Menschen	63733	46	6,67	3	2,67	3	30883	925,53	23,02	92	1251,44	92,00	1362	985,36
Renten wegen Todes	300933	379	97,19	3912	77,61	3730	102336	303,02	32,95	46	679,50	51,71	—	—
davon:														
Witwenrenten	202209	296	90,99	3332	78,14	3216	40311	486,61	30,74	41	730,42	54,80	—	—
Witwerrenten	45379	81	112,15	483	84,76	425	13327	254,17	31,89	4	261,58	29,24	—	—
Erziehungsrenten	1174	—	—	—	—	—	1173	659,24	36,00	—	—	—	—	—
Waisenrenten	52171	2	408,50	97	23,63	89	47525	152,20	35,04	1	263,25	14,98	—	—
Insgesamt	989513	640	61,46	20011	67,95	19821	436138	674,41	30,44	482	1225,20	91,64	1627	942,19

Renten
insgesamt

* Kalendermonate nach Vollendung des 65. Lebensjahres, die zu einer Erhöhung des Zugangsfaktors geführt haben.

** Fälle ohne vorhergehenden Altersrentenbezug.

*** Bis zur Vollendung des 65. Lebensjahres können Abschläge wegen vorzeitiger Inanspruchnahme einer Rente wegen Alters durch Zahlung von Beiträgen ausgeglichen werden.

**** Ohne Berücksichtigung der Auswirkungen der Kranken- und Pflegeversicherung.

100.11 Z

Anzahl und durchschnittlicher Rentenzahlbetrag nach Versicherungsträger sowie nach Rentenarten
Männer – Ursprüngliches Bundesgebiet

Versicherungsträger	Renten wegen verminderter Erwerbsfähigkeit und wegen Alters insgesamt	Renten wegen verminderter Erwerbsfähigkeit							Renten wegen Alters							
		insgesamt	an Bergleute wegen		wegen teilweiser Erwerbsminderung		wegen voller Erwerbsminderung			insgesamt	Regelaltersrenten	Altersrenten				
			verminderter bergmännischer Berufsfähigkeit	Vollendung des 50. Lebensjahres	bei	ohne/nach	nach		für besonders langjährig Versicherte			für langjährig Versicherte	für schwerbehinderte Menschen	wegen Arbeitslosigkeit oder nach Alterszeitarbeit	für Frauen	für langjährig unter Tage Beschäftigte
					knappschaftlich versicherungspflichtiger Beschäftigung	5 Jahren Wartezeit	10 Jahren Wartezeit									
1	2	3	4	5	6	7	8	9	10	11	12	13	14	15	16	

Anzahl

Deutsche Rentenversicherung	24601	5631	x	x	x	824	4467	340	18970	6676	632	5550	3510	2602	x	x
Baden-Württemberg	25126	4998	x	x	x	803	3980	215	20128	8839	311	5520	3137	2321	x	x
Bayern Süd	5472	1726	x	x	x	110	1584	32	3746	1827	79	829	552	459	x	x
Berlin-Brandenburg	15958	5384	x	x	x	331	4836	217	10574	3518	647	2743	1605	2061	x	x
Braunschweig-Hannover	13746	4621	x	x	x	352	4062	207	9125	2994	311	2249	2274	1297	x	x
Hessen	517	97	x	x	x	13	82	2	420	197	—	111	53	59	x	x
Mitteldeutschland	12811	3365	x	x	x	305	2893	167	9446	4391	309	2630	1063	1053	x	x
Nord	15615	4382	x	x	x	625	3595	162	11233	3715	248	2557	2186	2527	x	x
Nordbayern	4234	1293	x	x	x	231	986	76	2941	1181	161	784	408	407	x	x
Oldenburg-Bremen	26805	6867	x	x	x	812	5681	374	19938	7837	523	5779	3068	2731	x	x
Rheinland	11301	3282	x	x	x	316	2781	185	8019	2324	319	2741	1367	1268	x	x
Rheinland-Pfalz	2986	941	x	x	x	133	772	36	2045	596	83	658	384	324	x	x
Saarland	14978	1634	x	x	x	333	1243	58	13344	8377	137	3016	908	906	x	x
Schwaben	21841	7050	x	x	x	795	5866	389	14791	4201	758	4949	2738	2145	x	x
Westfalen																
Regionalträger	195991	51271	x	x	x	5983	42828	2460	144720	56673	4518	40116	23253	20160	x	x
Bund	124513	15305	x	x	x	2533	12742	30	109208	46389	3838	29213	13121	16647	x	x
Knappschaft-Bahn-See	26871	6532	309	1611	13	696	3894	9	20339	9095	571	4714	3132	2792	x	35
Gesetzliche Rentenversicherung	347375	73108	309	1611	13	9212	59464	2499	274267	112157	8927	74043	39506	39599	x	35

Durchschnittlicher Rentenzahlbetrag in EUR

Deutsche Rentenversicherung	830,88	649,76	x	x	x	410,14	696,19	620,48	884,64	531,05	1351,60	1019,26	1106,77	1091,68	x	x
Baden-Württemberg	644,38	560,72	x	x	x	335,43	602,22	633,91	665,16	406,80	1221,60	690,80	1015,92	1039,42	x	x
Bayern Süd	614,37	470,56	x	x	x	341,45	478,04	544,00	680,63	433,88	1309,95	877,49	957,76	865,61	x	x
Berlin-Brandenburg	819,16	649,48	x	x	x	402,24	666,93	637,72	905,55	541,03	1324,48	1043,26	1094,65	1065,71	x	x
Braunschweig-Hannover	820,64	618,74	x	x	x	339,60	642,65	624,24	922,88	538,13	1336,23	1078,52	1104,88	1122,97	x	x
Hessen	504,97	489,34	x	x	x	211,14	526,57	771,20	508,58	364,62	—	512,45	726,53	786,21	x	x
Mitteldeutschland	697,42	568,61	x	x	x	378,08	583,74	654,52	743,30	442,87	1310,82	932,06	1033,70	1064,93	x	x
Nord	767,46	618,69	x	x	x	397,65	657,20	616,73	825,49	563,17	1259,00	952,00	987,52	900,43	x	x
Nordbayern	724,03	548,55	x	x	x	406,82	573,11	660,65	801,18	461,83	1294,48	975,56	1047,79	1007,64	x	x
Oldenburg-Bremen	706,06	595,55	x	x	x	398,21	622,21	619,05	744,12	411,78	1392,71	809,76	1101,33	1033,40	x	x
Rheinland	781,48	665,72	x	x	x	430,63	693,40	651,19	828,86	515,84	1316,51	844,59	1051,28	1006,09	x	x
Rheinland-Pfalz	778,91	595,02	x	x	x	404,11	627,08	612,90	863,52	502,06	1327,08	887,56	1069,08	1117,21	x	x
Saarland	432,85	546,28	x	x	x	344,69	594,80	663,74	418,96	226,68	1223,06	562,93	1011,73	1001,81	x	x
Schwaben	787,61	641,65	x	x	x	427,25	672,26	618,26	857,17	542,71	1372,03	809,51	1102,42	1088,06	x	x
Westfalen																
Regionalträger	726,36	609,73	x	x	x	388,72	639,52	628,57	767,67	441,24	1328,43	859,38	1064,68	1034,62	x	x
Bund	1040,31	766,21	x	x	x	434,58	832,44	638,15	1078,73	739,31	1631,31	1245,17	1326,57	1409,72	x	x
Knappschaft-Bahn-See	804,71	661,58	202,91	702,91	637,51	424,02	723,45	649,15	850,67	568,40	1426,49	992,73	1106,86	1118,32	x	1399,24
Gesetzliche Rentenversicherung	844,95	647,12	202,91	702,91	637,51	404,00	686,36	628,76	897,68	574,83	1464,92	1020,08	1155,00	1198,21	x	1399,24

Anzahl und durchschnittlicher Rentenzahlbetrag nach Versicherungsträger sowie nach Rentenarten
Frauen – Ursprüngliches Bundesgebiet

100.12 Z

Zugang

Versicherungsträger	Renten wegen verminderter Erwerbsfähigkeit und wegen Alters insgesamt	Renten wegen verminderter Erwerbsfähigkeit							Renten wegen Alters								
		insgesamt	an Bergleute wegen		wegen teilweiser Erwerbsminderung		wegen voller Erwerbsminderung			insgesamt	Regelaltersrenten	Altersrenten					
			verminderter bergmännischer Berufsfähigkeit	Vollendung des 50. Lebensjahres	bei	ohne/nach	nach					für besonders langjährig Versicherte	für langjährig Versicherte	für schwerbehinderte Menschen	wegen Arbeitslosigkeit oder nach Altersteilzeit	für Frauen	für langjährig unter Tage Beschäftigte
					knappschaftlich versicherungspflichtiger Beschäftigung	5 Jahren Wartezeit	10 Jahren Wartezeit										
1	2	3	4	5	6	7	8	9	10	11	12	13	14	15	16		

Anzahl

Deutsche Rentenversicherung																
Baden-Württemberg	19475	3640	x	x	x	376	2938	326	15835	7738	46	1321	1587	391	4752	x
Bayern Süd	17097	2804	x	x	x	338	2320	146	14293	8148	24	800	1226	264	3831	x
Berlin-Brandenburg	4375	1330	x	x	x	83	1227	20	3045	1510	6	200	332	39	958	x
Braunschweig-Hannover	13053	3487	x	x	x	102	3202	183	9566	5543	31	564	566	178	2684	x
Hessen	10763	3237	x	x	x	285	2785	167	7526	4225	13	440	864	135	1849	x
Mitteldeutschland	431	58	x	x	x	4	54	—	373	185	—	13	25	3	147	x
Nord	9967	2457	x	x	x	136	2216	105	7510	4426	13	522	467	89	1993	x
Nordbayern	11508	2576	x	x	x	286	2149	141	8932	4446	27	495	1073	223	2668	x
Oldenburg-Bremen	3620	862	x	x	x	78	718	66	2758	1622	6	166	181	32	751	x
Rheinland	21311	4584	x	x	x	371	3910	303	16727	10817	20	942	1092	185	3671	x
Rheinland-Pfalz	8464	1721	x	x	x	117	1488	116	6743	3807	23	484	409	130	1890	x
Saarland	2380	538	x	x	x	68	444	26	1842	1124	2	144	112	47	413	x
Schwaben	7818	707	x	x	x	78	576	53	7111	5009	13	309	285	81	1414	x
Westfalen	17842	4691	x	x	x	298	4103	290	13151	7557	51	1325	1039	244	2935	x
Regionalträger	148104	32692	x	x	x	2620	28130	1942	115412	66157	275	7725	9258	2041	29956	x
Bund	191907	35638	x	x	x	6445	29160	33	156269	74173	1188	10856	14798	4430	50824	x
Knappschaft-Bahn-See	5422	1197	29	x	15	160	988	5	4225	1970	27	352	496	128	1252	x
Gesetzliche Rentenversicherung	345433	69527	29	x	15	9225	58278	1980	275906	142300	1490	18933	24552	6599	82032	x

vermind. Erwerbsfähigkeit und Alter

Durchschnittlicher Rentenzahlbetrag in EUR

Deutsche Rentenversicherung																
Baden-Württemberg	441,84	535,59	x	x	x	273,31	561,29	606,52	420,29	254,68	876,59	487,57	680,49	708,48	556,22	x
Bayern Süd	379,90	477,88	x	x	x	238,80	502,74	636,49	360,68	231,69	959,77	485,83	676,83	682,16	481,81	x
Berlin-Brandenburg	424,62	435,76	x	x	x	215,07	449,14	530,71	419,76	270,28	893,47	571,42	653,37	556,75	534,19	x
Braunschweig-Hannover	413,59	526,31	x	x	x	272,17	528,18	635,29	372,50	239,66	920,25	503,46	617,92	640,94	543,43	x
Hessen	426,22	495,12	x	x	x	228,62	515,58	608,62	396,58	242,40	854,14	535,53	661,67	666,35	569,05	x
Mitteldeutschland	268,34	343,99	x	x	x	196,44	354,92	—	256,58	192,37	—	379,97	447,94	774,31	283,37	x
Nord	399,51	493,80	x	x	x	225,66	502,20	663,89	368,66	236,38	857,79	455,00	642,46	744,63	555,67	x
Nordbayern	426,16	519,83	x	x	x	243,47	549,67	625,69	399,15	229,36	806,94	508,64	645,39	622,72	539,92	x
Oldenburg-Bremen	382,32	479,41	x	x	x	254,82	487,71	654,60	351,98	219,74	906,74	461,45	593,02	605,42	540,06	x
Rheinland	350,16	474,90	x	x	x	240,06	486,78	609,18	315,98	205,01	1004,14	473,22	631,24	596,75	490,92	x
Rheinland-Pfalz	371,92	505,83	x	x	x	283,89	513,02	637,48	337,74	211,48	850,56	452,62	591,94	630,58	481,26	x
Saarland	343,06	430,01	x	x	x	218,36	454,27	569,22	317,66	197,71	683,92	451,18	598,30	737,88	471,85	x
Schwaben	287,20	515,72	x	x	x	246,65	537,53	674,70	264,48	178,07	788,15	405,29	649,08	603,83	438,08	x
Westfalen	395,32	509,76	x	x	x	263,12	521,04	603,65	354,50	229,22	859,01	366,04	609,66	668,95	546,63	x
Regionalträger	391,99	499,43	x	x	x	248,09	514,50	620,21	361,55	225,92	879,26	463,11	645,50	660,90	522,00	x
Bund	597,02	635,69	x	x	x	349,07	699,10	576,73	588,20	379,82	1145,40	619,05	849,43	931,15	766,74	x
Knappschaft-Bahn-See	574,00	592,10	167,10	x	529,64	336,96	646,40	678,84	568,88	373,05	1172,23	613,95	837,90	889,17	712,01	x
Gesetzliche Rentenversicherung	508,75	570,87	167,10	x	529,64	320,18	609,11	619,63	493,10	308,18	1096,77	555,33	772,30	846,75	676,53	x

102.10 Z Verteilung nach Zugangsalter sowie durchschnittliches Zugangsalter nach Rentenarten und Versicherungsträger
Ursprüngliches Bundesgebiet

Versicherungsträger	Renten wegen verminderter Erwerbsfähigkeit und wegen Alters insgesamt	Von den Empfängern der neu zugewanderten Renten								Durchschnittliches Zugangsalter der Rentenempfänger								
		wegen verminderter Erwerbsfähigkeit entfielen auf die Altersgruppe (Jahre)				wegen Alters entfielen auf die Altersgruppe (Jahre)				insgesamt	wegen verminderter Erwerbsfähigkeit				wegen Alters			
		insgesamt	in der Altersgruppe (Jahre)			insgesamt	in der Altersgruppe (Jahre)		insgesamt		in der Altersgruppe (Jahre)							
			unter 40	40-49	50-59		60-64	60			61-64	65	66 und mehr	unter 40	40-49	50-59	60-64	61-64
Anzahl	Anteil v.H. an Spalte 1								Jahre									
1	2	3	4	5	6	7	8	9	10	11	12	13	14	15	16	17	18	

Männer

Deutsche Rentenversicherung	24601	2,53	5,63	11,35	3,37	3,12	36,53	36,66	0,80	60,92	51,09	33,59	45,02	54,99	61,25	63,84	62,89	68,63
Baden-Württemberg		1,99	4,26	10,31	3,33	3,14	32,85	42,45	1,67	61,59	51,79	33,26	45,09	55,08	61,23	64,02	62,91	68,45
Bayern Süd	5472	3,44	8,28	16,19	3,64	2,52	23,25	41,01	1,68	59,98	50,83	33,81	45,44	54,87	61,22	64,20	62,86	69,34
Berlin-Brandenburg	15958	3,67	8,24	16,34	5,48	2,65	30,71	32,51	0,39	59,61	51,24	33,73	45,23	54,81	61,37	63,86	62,93	69,29
Braunschweig-Hannover	13746	4,23	8,48	17,04	3,87	3,19	33,25	29,50	0,44	59,25	50,48	33,76	45,09	54,88	61,15	63,69	62,82	68,90
Hessen	517	1,55	3,48	10,64	3,09	5,80	32,88	34,82	7,74	62,37	52,46	31,88	45,17	55,31	61,19	64,66	62,84	74,38
Mitteldeutschland	12811	3,34	6,63	12,75	3,54	1,62	24,90	42,02	5,20	61,19	50,61	33,89	45,11	54,88	61,28	64,97	62,97	75,79
Nordbayern	15615	3,03	6,51	14,20	4,32	6,31	34,08	30,84	0,70	60,14	51,31	33,07	45,06	55,06	61,19	63,58	62,84	69,19
Nordbayern	4234	4,06	7,89	13,51	5,08	1,79	26,07	38,73	2,86	60,16	50,62	33,83	45,13	54,85	61,37	64,35	62,91	71,42
Oldenburg-Bremen	26805	2,62	6,99	12,92	3,09	2,36	28,01	40,68	3,32	60,91	50,81	33,80	45,08	54,87	61,21	64,38	62,91	72,42
Rheinland	11301	2,65	6,04	15,51	4,84	3,27	36,38	30,63	0,68	60,33	52,05	33,78	45,03	55,05	61,20	63,72	62,86	70,08
Rheinland-Pfalz	2986	2,91	6,06	17,21	5,32	2,75	34,53	30,21	1,00	60,14	52,19	34,01	45,30	54,91	61,15	63,80	62,88	69,33
Saarland	14978	0,99	1,99	5,45	2,48	1,52	23,14	60,52	3,91	63,30	52,88	33,27	45,05	55,38	61,47	64,58	62,97	69,29
Schwaben	21841	3,74	8,50	16,01	4,03	2,17	29,19	35,93	0,42	59,65	50,59	33,61	44,98	54,84	61,29	63,97	62,93	69,32
Westfalen																		

Regionalträger	195991	2,86	6,38	13,13	3,79	2,88	30,75	38,46	1,76	60,69	51,12	33,62	45,09	54,94	61,26	64,08	62,90	71,36
Bund	124513	1,32	2,72	6,60	1,66	2,39	36,66	47,02	1,64	62,52	51,26	32,00	45,37	55,01	61,28	64,10	62,92	70,83
Knappschaft-Bahn-See	26871	0,82	3,77	16,26	3,45	2,94	28,32	42,62	1,81	61,34	52,47	34,00	45,61	53,11	61,30	64,19	62,93	71,58
Gesetzliche Rentenversicherung	347375	2,15	4,86	11,03	3,00	2,71	32,68	41,85	1,72	61,40	51,27	33,28	45,18	54,75	61,27	64,10	62,91	71,20

Frauen

Deutsche Rentenversicherung	19475	2,02	5,65	8,97	2,05	6,68	27,68	45,26	1,68	61,35	50,29	33,89	44,83	54,95	61,08	63,89	62,61	70,41
Baden-Württemberg		1,97	4,11	8,47	1,85	8,26	21,22	52,15	1,97	61,83	50,72	33,70	45,03	55,13	61,25	64,01	62,49	70,87
Bayern Süd	4375	3,43	8,46	15,18	3,34	6,51	20,32	41,01	1,76	59,85	50,48	32,66	45,48	54,95	61,19	63,94	62,46	71,03
Berlin-Brandenburg	13053	3,23	7,42	12,87	3,19	4,13	19,86	47,95	1,35	60,48	50,37	34,09	44,98	54,84	61,40	64,16	62,53	71,23
Braunschweig-Hannover	10763	3,84	8,67	14,31	3,26	4,86	20,64	42,90	1,53	59,83	50,03	33,86	44,99	54,88	61,16	64,05	62,50	71,12
Hessen	431	1,86	3,25	7,19	1,16	16,71	21,58	34,11	14,15	63,42	51,21	33,88	47,14	56,06	60,20	65,32	62,35	76,89
Mitteldeutschland	9967	3,62	7,70	11,11	2,23	3,83	18,20	45,03	8,29	61,49	49,21	33,67	45,09	54,71	61,23	65,50	62,60	77,16
Nord	11508	2,58	6,13	11,28	2,39	8,00	25,08	42,63	1,90	60,83	50,58	33,89	45,11	55,13	61,16	63,78	62,43	70,15
Nordbayern	3620	3,67	7,15	10,30	2,68	3,87	19,14	49,39	3,78	60,99	49,37	34,36	44,93	54,73	61,16	64,62	62,57	74,80
Oldenburg-Bremen	21311	2,44	6,56	10,48	2,02	4,04	15,93	51,59	6,93	61,82	49,97	33,69	45,03	54,70	61,21	65,07	62,60	74,20
Rheinland	8464	2,42	5,41	9,97	2,53	6,63	21,61	49,05	2,37	61,30	50,37	33,53	44,57	54,84	61,27	64,09	62,54	70,86
Rheinland-Pfalz	2380	2,39	5,59	11,64	2,98	4,58	18,70	50,55	3,57	61,40	51,19	33,61	45,20	55,09	61,34	64,39	62,51	71,13
Saarland	7818	1,20	2,67	4,41	0,75	4,87	16,22	66,83	3,03	63,12	49,73	34,35	44,89	54,86	61,36	64,45	62,46	70,16
Schwaben	17842	3,56	7,93	12,31	2,49	3,88	18,51	49,76	1,56	60,39	49,53	33,82	44,83	54,74	61,14	64,26	62,61	70,81
Westfalen																		

Regionalträger	148104	2,72	6,37	10,66	2,33	5,52	20,56	48,74	3,11	61,18	50,09	33,79	44,97	54,87	61,21	64,32	62,54	73,19
Bund	191907	2,25	5,18	9,79	1,35	6,11	28,13	45,72	1,47	61,33	49,92	33,27	45,24	54,68	61,16	63,93	62,57	72,88
Knappschaft-Bahn-See	5422	2,07	5,13	12,26	2,62	7,16	25,51	39,34	5,92	61,58	51,39	32,88	45,29	54,93	61,33	64,47	62,56	74,58
Gesetzliche Rentenversicherung	345433	2,45	5,69	10,20	1,79	5,88	24,84	46,91	2,24	61,27	50,03	33,51	45,11	54,77	61,19	64,10	62,56	73,13

**Verteilung nach Rentenarten sowie nach Höhe der Beitragszeiten
Ursprüngliches Bundesgebiet**

104.10 Z

Zugang

Beitragszeiten* von ... bis unter ... Jahre	Renten wegen verminderter Erwerbsfähigkeit und wegen Alters insgesamt	Renten wegen verminderter Erwerbsfähigkeit							Renten wegen Alters								
		nach SGB VI															
		insgesamt	an Bergleute wegen		wegen teilweiser Erwerbsminderung		wegen voller Erwerbsminderung			insgesamt	Regelaltersrenten	Altersrenten					
			verminderter bergmännischer Berufsfähigkeit	Vollendung des 50. Lebensjahres	bei	ohne/nach	nach		für besonders langjährig Versicherte			für langjährig Versicherte	für schwerbehinderte Menschen	wegen Arbeitslosigkeit oder nach Alterszeitarbeit	für Frauen	für langjährig unter Tage Beschäftigte	
		knappschaftlich versicherungspflichtiger Beschäftigung			5 Jahren Wartezeit	10 Jahren Wartezeit											
Anzahl																	
1	2	3	4	5	6	7	8	9	10	11	12	13	14	15	16		
Männer																	
unter 5	2983	994	2	—	—	24	968	—	1989	1817	2	165	5	—	x	—	
5 – 10	22695	4010	29	—	—	169	3811	1	18685	18401	2	266	12	4	x	—	
10 – 15	16757	4543	36	—	1	259	4246	1	12214	11940	2	224	27	21	x	—	
15 – 20	17108	5538	27	—	—	372	5117	22	11570	10882	1	203	45	439	x	—	
20 – 25	18782	9950	19	—	—	591	7053	2287	8832	7879	—	247	118	577	x	11	
25 – 30	19082	9587	28	7	3	961	8486	102	9495	7194	—	942	452	906	x	1	
30 – 35	25768	10812	7	188	—	1443	9151	23	14956	7524	1	3750	1902	1776	x	3	
35 – 40	42849	12377	5	2	9	2269	10076	16	30472	9264	5	11662	5286	4250	x	5	
40 – 45	55071	9283	1	—	—	2095	7185	2	45788	9889	35	16406	10498	8949	x	11	
45 – 50	90679	2667	—	—	—	797	1870	—	88012	13120	4910	31504	19402	19072	x	4	
50 und mehr	14691	5	—	—	—	2	3	—	14686	4638	3809	4543	346	1350	x	—	
Insgesamt	326465	69766	154	197	13	8982	57966	2454	256699	102548	8767	69912	38093	37344	x	35	
Frauen																	
unter 5	7324	835	—	x	—	22	812	1	6489	6125	—	131	34	—	199	x	
5 – 10	47848	4894	1	x	—	323	4566	4	42954	42076	1	410	98	3	366	x	
10 – 15	38312	6774	2	x	1	596	6166	9	31538	30000	—	864	274	26	374	x	
15 – 20	35604	9352	1	x	1	909	8397	44	26252	20782	—	1613	617	158	3082	x	
20 – 25	33611	13640	1	x	—	1477	10366	1796	19971	10508	—	2220	1286	299	5658	x	
25 – 30	32740	11993	—	x	4	1862	10069	58	20747	6431	3	2432	2591	501	8789	x	
30 – 35	35062	9933	—	x	1	1807	8108	17	25129	5334	22	2311	3895	867	12700	x	
35 – 40	36014	7115	—	x	5	1364	5738	8	28899	5104	122	2565	5014	1128	14966	x	
40 – 45	37061	3007	—	x	2	575	2427	3	34054	4913	225	2687	6337	1578	18314	x	
45 – 50	26896	267	—	x	—	55	212	—	26629	4070	843	2634	3694	1774	13614	x	
50 und mehr	2003	—	—	x	—	—	—	—	2003	709	264	388	21	66	555	x	
Insgesamt	332475	67810	5	x	14	8990	56861	1940	264665	136052	1480	18255	23861	6400	78617	x	
Männer und Frauen																	
unter 5	10307	1829	2	—	—	46	1780	1	8478	7942	2	296	39	—	199	—	
5 – 10	70543	8904	30	—	—	492	8377	5	61639	60477	3	676	110	7	366	—	
10 – 15	55069	11317	38	—	2	855	10412	10	43752	41940	2	1088	301	47	374	—	
15 – 20	52712	14890	28	—	1	1281	13514	66	37822	31664	1	1816	662	597	3082	—	
20 – 25	52393	23590	20	—	—	2068	17419	4083	28603	18387	—	2467	1404	876	5658	11	
25 – 30	51822	21580	28	7	7	2823	18555	160	30242	13625	3	3374	3043	1407	8789	1	
30 – 35	60830	20745	7	188	1	3250	17259	40	40085	12858	23	6061	5797	2643	12700	3	
35 – 40	78863	19492	5	2	14	3633	15814	24	59371	14368	127	14227	10300	5378	14966	5	
40 – 45	92132	12290	1	—	2	2670	9612	5	79842	14802	260	19093	16835	10527	18314	11	
45 – 50	117575	2934	—	—	—	852	2082	—	114641	17190	5753	34138	23096	20846	13614	4	
50 und mehr	16694	5	—	—	—	2	3	—	16689	5347	4073	4931	367	1416	555	—	
Insgesamt	658940	137576	159	197	27	17972	114827	4394	521364	238600	10247	88167	61954	43744	78617	35	

* Vollwertige und beitragsgeminderte Zeiten.

Hinweis: Statistisch nicht auswertbare Fälle wurden nicht in die Auswertung einbezogen.

vermind. Erwerbsfähigkeit und Alter

**Verteilung der Nichtvertragsrenten nach Rentenarten
sowie nach Höhe der angerechneten Beitrags- und beitragsfreien Zeiten
Ursprüngliches Bundesgebiet**

Beitragszeiten* von ... bis unter ... Jahre	Renten wegen vermin- derter Er- werbs- fähig- keit und wegen Alters insge- samt	Renten wegen verminderter Erwerbsfähigkeit							Renten wegen Alters							
		nach SGB VI														
		insge- samt	an Bergleute wegen		wegen teilweiser Erwerbs- minderung		wegen voller Erwerbs- minderung		insge- samt	Regel- alters- renten	Altersrenten					
			vermin- derter berg- männi- scher Berufs- fähig- keit	Voll- endung des 50. Lebens- jahres	bei	ohne/ nach	nach				für beson- ders lang- jährig Ver- sicherte	für lang- jährig Ver- sicherte	für schwer- behin- derte Men- schen	wegen Arbeits- losigkeit oder nach Alters- teilzeit- arbeit	für Frauen	für lang- jährig unter Tage Beschäf- tigte
Anzahl																
1	2	3	4	5	6	7	8	9	10	11	12	13	14	15	16	
Männer																
unter 5	158	1	—	—	—	—	1	—	157	153	—	3	1	—	x	—
5-10	8787	252	15	—	—	23	214	—	8535	8528	—	6	1	—	x	—
10-15	10813	576	10	—	—	56	509	1	10237	10230	—	2	1	4	x	—
15-20	10437	1028	17	—	—	90	921	—	9409	9220	—	12	8	169	x	—
20-25	8092	1538	16	—	—	128	1311	83	6554	6234	—	36	10	274	x	—
25-30	7822	2308	24	2	—	187	2025	70	5514	4982	—	55	37	440	x	—
30-35	9626	3959	6	169	—	303	3364	117	5667	4537	—	239	132	759	x	—
35-40	20192	7376	5	2	—	639	6365	365	12816	4031	—	4781	2843	1160	x	1
40-45	64835	37917	—	—	10	4616	31483	1808	26918	5933	1	8724	7594	4661	x	5
45-50	108555	7320	—	—	3	1831	5486	—	101235	15353	3771	34905	22946	24246	x	14
50 und mehr	18669	9	—	—	—	3	6	—	18660	6390	4707	5176	524	1863	x	—
Insgesamt	267986	62284	93	173	13	7876	51685	2444	205702	75591	8479	53939	34097	33576	x	20
Frauen																
unter 5	2786	2	—	x	—	—	2	—	2784	2735	—	30	18	—	1	x
5-10	29868	451	—	x	—	52	399	—	29417	29186	—	160	69	—	2	x
10-15	29827	1115	1	x	—	141	968	5	28712	28011	—	479	155	6	61	x
15-20	25332	1941	—	x	—	233	1705	3	23391	20131	—	1074	402	72	1712	x
20-25	19599	2982	1	x	—	288	2620	73	16617	9948	—	1687	838	203	3941	x
25-30	21803	4826	—	x	—	558	4174	94	16977	5893	2	2178	1935	351	6618	x
30-35	27637	7843	—	x	1	1007	6714	121	19794	4331	17	1846	2972	663	9965	x
35-40	35442	12270	—	x	2	1511	10466	291	23172	3964	97	2125	4099	948	11939	x
40-45	60421	30123	—	x	10	4292	24476	1345	30298	4077	172	2138	6113	1286	16512	x
45-50	35325	1549	—	x	1	293	1255	—	33776	5151	808	2631	5193	2265	17728	x
50 und mehr	2348	—	—	x	—	—	—	—	2348	868	336	223	47	95	779	x
Insgesamt	290388	63102	2	x	14	8375	52779	1932	227286	114295	1432	14571	21841	5889	69258	x
Männer und Frauen																
unter 5	2944	3	—	—	—	—	3	—	2941	2888	—	33	19	—	1	—
5-10	38655	703	15	—	—	75	613	—	37952	37714	—	166	70	—	2	—
10-15	40640	1691	11	—	—	197	1477	6	38949	38241	—	481	156	10	61	—
15-20	35769	2969	17	—	—	323	2626	3	32800	29351	—	1086	410	241	1712	—
20-25	27691	4520	17	—	—	416	3931	156	23171	16182	—	1723	848	477	3941	—
25-30	29625	7134	24	2	—	745	6199	164	22491	10875	2	2233	1972	791	6618	—
30-35	37263	11802	6	169	1	1310	10078	238	25461	8868	17	2085	3104	1422	9965	—
35-40	55634	19646	5	2	2	2150	16831	656	35988	7995	97	6906	6942	2108	11939	1
40-45	125256	68040	—	—	20	8908	55959	3153	57216	10010	173	10862	13707	5947	16512	5
45-50	143880	8869	—	—	4	2124	6741	—	135011	20504	4579	37536	28139	26511	17728	14
50 und mehr	21017	9	—	—	—	3	6	—	21008	7258	5043	5399	571	1958	779	—
Insgesamt	558374	125386	95	173	27	16251	104464	4376	432988	189886	9911	68510	55938	39465	69258	20

Hinweis: Statistisch nicht auswertbare Fälle wurden nicht in die Auswertung einbezogen.

Durchschnittliche Berechnungswerte für Nichtvertragsrenten nach Rentenarten
Ursprüngliches Bundesgebiet

108.10 Z

Rentenart und Zugangsalter (Unterschied zwischen Rentenbeginns- und Geburtsjahr)	Männer								Frauen							
	Anzahl	Rentenzahl-betrag	Renten-recht-liche Zeiten **	Bei-trags-und bei-trags-freie Zeiten	Bei-trags-zei-ten	Entgeltpunkte je Jahr an		Alter bei Ent-richtung des ersten Bei-trages	Anzahl	Rentenzahl-betrag	Renten-recht-liche Zeiten **	Bei-trags-und bei-trags-freie Zeiten	Bei-trags-zei-ten	Entgeltpunkte je Jahr an		Alter bei Ent-richtung des ersten Bei-trages
						Beitrags-und beitrags-freien Zeiten*	Beitrags-zei-ten*							Beitrags-und beitrags-freien Zeiten*	Beitrags-zei-ten*	
	Durchschnitt für Fälle der Spalte 1								Durchschnitt für Fälle der Spalte 9							
		EUR	Jahre			Entgeltpunkte		Jahre		EUR	Jahre			Entgeltpunkte		Jahre
1	2	3	4	5	6	7	8	9	10	11	12	13	14	15	16	
Renten wegen verminderter Erwerbsfähigkeit zusammen	62284	670,31	40,18	40,16	28,91	0,7866	0,8070	17,61	63102	578,44	39,80	36,83	24,36	0,6950	0,6813	18,68
davon																
Renten wegen verminderter bergmännischer Berufsfähigkeit	93	250,52	20,66	20,66	20,06	1,0163	0,9821	15,75	2	166,69	15,54	15,46	15,46	0,8710	0,8710	17,00
Rente für Bergleute wegen Vollendung des 50. Lebensjahres	173	705,93	33,09	33,09	32,75	1,4173	1,2293	15,89	x	x	x	x	x	x	x	x
Renten wegen teilweiser Erwerbsminderung zusammen bei knappschaftlich versicherungspflichtiger Beschäftigung	7889	422,98	41,78	41,77	34,92	0,9104	0,9323	16,52	8389	323,74	40,71	37,56	27,62	0,7387	0,7316	17,73
nach/ohne knappschaftlich versicherungspflichtiger Beschäftigung zusammen	13	637,51	43,87	43,87	33,72	1,2088	1,2177	16,08	14	531,30	42,91	41,40	31,93	0,9961	1,0249	17,43
davon im Alter von ... bis ... Jahre																
bis 24	7	375,72	43,14	43,14	6,20	0,8717	0,6923	16,86	16	406,67	43,30	43,29	5,32	0,8778	0,6541	16,38
25-29	33	341,48	42,72	42,72	8,88	0,7912	0,6708	17,39	86	330,02	42,68	42,64	8,76	0,7420	0,6380	17,15
30-34	54	302,80	42,63	42,63	13,31	0,6847	0,6392	17,37	186	364,00	42,63	42,50	12,61	0,8097	0,7503	18,01
35-39	120	337,58	42,15	42,15	17,17	0,7545	0,7575	17,80	312	371,19	42,37	42,00	17,13	0,8286	0,7903	18,13
40-44	252	373,30	41,34	41,33	21,45	0,8352	0,8639	17,71	635	366,18	42,09	41,05	21,37	0,8320	0,8031	18,30
45-49	578	392,49	41,37	41,35	26,57	0,8719	0,9079	17,44	1094	357,37	41,91	40,19	25,22	0,8094	0,7823	17,50
50-54	1906	415,54	41,76	41,74	32,37	0,9126	0,9373	16,50	2160	335,54	41,37	38,37	28,36	0,7584	0,7509	17,35
55-59	3276	422,60	41,83	41,81	37,45	0,9226	0,9455	16,18	3051	305,24	40,39	36,22	31,49	0,7029	0,7107	17,27
60 und höher	1650	460,89	41,85	41,83	40,48	0,9276	0,9453	16,59	835	252,01	36,20	30,83	28,98	0,5985	0,6173	20,14
Renten wegen voller Erwerbsminderung zusammen	54129	706,97	40,00	39,98	28,04	0,7662	0,7871	17,77	54711	617,51	39,67	36,72	23,86	0,6883	0,6735	18,83
davon im Alter von ... bis ... Jahre																
bis 24	512	675,31	42,75	42,75	3,74	0,7081	0,5372	17,14	433	679,31	42,82	42,81	3,99	0,7134	0,5373	17,19
25-29	1157	512,01	41,78	41,78	6,89	0,5427	0,4384	17,73	1151	604,64	42,14	42,10	7,19	0,6412	0,5350	17,76
30-34	1740	488,31	41,14	41,13	10,97	0,5212	0,4789	18,06	2023	637,02	41,61	41,36	11,15	0,6813	0,6245	18,62
35-39	3407	566,22	40,88	40,88	16,51	0,6042	0,6076	17,99	3779	670,37	41,42	40,81	16,14	0,7219	0,6842	18,57
40-44	5814	613,00	40,25	40,25	20,23	0,6642	0,6947	18,40	6945	666,57	40,92	39,72	19,53	0,7264	0,7016	19,05
45-49	8463	670,34	39,88	39,87	24,68	0,7329	0,7663	18,06	9576	643,85	40,17	37,91	22,52	0,7106	0,6861	19,12
50-54	11760	735,21	40,02	40,00	29,85	0,8024	0,8334	17,52	12354	622,23	39,79	36,30	26,11	0,6939	0,6840	18,49
55-59	14597	779,63	39,98	39,96	34,92	0,8563	0,8847	17,33	13896	592,65	39,05	34,72	29,68	0,6763	0,6834	18,31
60 und höher	6679	791,61	38,68	38,66	36,70	0,8261	0,8506	18,15	4554	495,21	35,00	29,52	27,56	0,5892	0,6070	21,08
Renten wegen Alters zusammen	205702	1024,80	40,10	40,08	38,17	1,0066	1,0541	16,86	227286	522,86	34,27	27,90	26,44	0,6822	0,7106	19,00
davon																
für langjährig unter Tage beschäftigte Bergleute	20	1645,59	45,35	45,35	41,15	1,2227	1,1372	15,35	x	x	x	x	x	x	x	x
davon																
- 60 Jahre	14	1736,22	44,83	44,83	39,92	1,2860	1,1942	14,86	x	x	x	x	x	x	x	x
- 61 Jahre und höher	6	1434,11	46,56	46,56	44,01	1,0751	1,0042	16,50	x	x	x	x	x	x	x	x
wegen Arbeitslosigkeit oder nach Altersteilzeitarbeit	33576	1248,36	45,86	45,85	43,98	1,1693	1,2124	16,31	5889	854,80	44,99	40,68	39,15	0,8377	0,8561	16,97
davon																
- 60 Jahre	1579	1051,30	43,50	43,49	40,97	1,1867	1,2471	15,89	147	736,22	43,09	40,37	36,92	0,8423	0,8952	15,46
- 61 Jahre	1755	1141,33	44,17	44,15	42,03	1,2039	1,2558	16,38	205	789,04	43,59	40,38	38,29	0,8645	0,8901	15,98
- 62 Jahre	1368	1147,64	44,99	44,98	42,75	1,1388	1,1857	16,27	148	719,91	43,64	39,00	35,18	0,7478	0,8089	16,57
- 63 Jahre und höher	28874	1270,41	46,14	46,12	44,32	1,1677	1,2092	16,33	5389	864,24	45,13	40,74	39,35	0,8391	0,8550	17,06
für Frauen	x	x	x	x	x	x	x	x	69258	710,04	42,98	38,31	36,93	0,7450	0,7583	17,00
davon																
- 60 Jahre	x	x	x	x	x	x	x	x	9942	593,08	41,03	36,77	35,43	0,7338	0,7466	16,15
- 61 Jahre und höher	x	x	x	x	x	x	x	x	59316	729,65	43,30	38,56	37,18	0,7469	0,7602	17,14
für schwerbehinderte Menschen	34097	1185,50	45,55	45,54	44,08	1,0828	1,1063	15,50	21841	774,64	42,89	38,43	36,77	0,7656	0,7810	16,28
davon																
- 60 Jahre	5837	1042,93	43,35	43,34	41,64	1,0822	1,1109	15,49	6336	700,15	41,51	37,64	35,88	0,7646	0,7812	15,91
- 61 Jahre und höher	28260	1214,94	46,01	46,00	44,59	1,0829	1,1053	15,50	15505	805,08	43,46	38,75	37,13	0,7660	0,7809	16,43
für langjährig Versicherte	53939	1199,20	46,17	46,15	44,41	1,1045	1,1398	15,88	14571	616,97	40,19	33,62	31,53	0,6539	0,6829	16,46
davon																
- 62 Jahre	5142	1354,18	46,02	46,01	44,54	1,3338	1,3768	15,96	186	925,30	45,50	42,67	41,53	0,9347	0,9498	15,98
- 63 Jahre	25221	1170,85	45,57	45,55	43,99	1,1186	1,1536	15,78	7413	554,26	38,72	31,96	29,93	0,6451	0,6749	15,76
- 64 Jahre und höher	23576	1195,72	46,85	46,84	44,84	1,0394	1,0734	15,98	6972	675,43	41,60	35,14	32,97	0,6559	0,6842	17,21
für besonders langjährig Versicherte	8479	1481,00	49,83	49,83	49,40	1,2067	1,2118	14,65	1432	1102,14	49,23	47,11	46,53	0,9043	0,9066	15,17
Regelaltersrente (ohne erhöhtem Rentenzugangsfaktor)	73069	679,88	29,84	29,79	27,39	0,8094	0,8819	18,64	111508	324,87	25,92	18,01	16,62	0,6211	0,6613	21,11
Regelaltersrente (mit erhöhtem Rentenzugangsfaktor)	2522	600,48	24,73	24,65	22,13	0,7562	0,8618	19,43	2787	328,64	23,30	15,61	14,02	0,6210	0,6824	26,27
davon																
- 65 Jahre	1295	684,51	28,59	28,47	25,80	0,8118	0,9092	19,14	1118	427,82	27,70	21,10	19,21	0,6499	0,7031	24,54
- 66 Jahre	393	594,57	24,89	24,87	22,35	0,7609	0,8620	19,98	363	309,32	23,64	15,73	14,20	0,6174	0,6716	27,29
- 67 Jahre und höher	834	472,78	18,67	18,61	16,33	0,6676	0,7880	19,62	1306	249,11	19,43	10,87	9,53	0,5972	0,6678	27,65

* Summe der Entgeltpunkte aus den angegebenen Zeiten (ohne Auswirkungen eines ggf. vorliegenden Versorgungsausgleichs) dividiert durch die entsprechende Monatsanzahl multipliziert mit 12.
 ** Bei Renten ohne Gesamtleistungsbewertung wurden hier die rentenrechtlichen Zeiten ggf. ohne Berücksichtigungszeiten ausgewiesen.
 Hinweis: Statistisch nicht auswertbare Fälle wurden nicht in die Auswertung einbezogen.

110.10 Z

Verteilung nach Rentenarten sowie nach Versicherungsverhältnis vor dem Leistungsfall
Ursprüngliches Bundesgebiet

Versicherungsverhältnis am 31.12. des Jahres vor dem Leistungsfall (Mehrfachnennungen möglich)	Renten wegen vermind- erter Er- werbs- fähig- keit und wegen Alters insges- amt	Renten wegen verminderter Erwerbsfähigkeit							Renten wegen Alters							
		insges- amt	an Bergleute wegen		wegen teilweiser Erwerbs- minderung		wegen voller Erwerbs- minderung			insges- amt	Regel- alters- renten	Altersrenten				
			vermin- derter berg- männli- cher Berufs- fähig- keit	Voll- endung des 50. Lebens- jahres	bei	ohne/ nach	nach					für beson- ders lang- jährig Ver- sicherte	für lang- jährig Ver- sicherte	für schwer- behin- derte Men- schen	wegen Arbeits- losigkeit oder nach Alters- teilzeit- arbeit	für Frauen
		knappschafflich versicherungs- pflichtiger Beschäftigung	5 Jahren Warte- zeit	10 Jahren Warte- zeit	11	12	13	14	15	16						
1	2	3	4	5	6	7	8	9	10	11	12	13	14	15	16	

Anzahl

Aktiv Versicherte	457744	127324	156	186	27	16680	105945	4330	330420	95447	5064	63103	55910	42070	68806	20
darunter:																
Beitragszahler	407191	115021	152	186	27	15169	95202	4285	292170	79251	5058	55813	51248	36431	64350	19
darunter:																
Pflichtversicherte	365918	111251	150	186	27	14451	92230	4207	254667	55138	5039	49086	48525	35413	61456	10
darunter:																
versicherungspflichtig																
Beschäftigte*	182708	61818	115	185	22	9399	47981	4116	120890	38658	3582	27018	19520	593	31509	10
Altersteilzeitbeschäftigte	70732	481	—	—	1	78	402	—	70251	4525	885	12251	11113	27102	14375	—
Vorruhestandsgeldbezieher	1163	3	—	—	—	1	2	—	1160	30	2	784	187	2	155	—
Leistungsempfänger																
nach dem SGB III	50866	11080	13	—	—	1639	9418	10	39786	3963	414	6358	10725	6944	11382	—
Leistungsempfänger																
nach dem SGB II	32370	26270	11	—	—	1793	24423	43	6100	2986	—	637	1116	585	776	—
Sonstige Leistungsempfänger	22946	11500	20	1	5	1493	9944	37	11446	1335	184	1414	6480	198	1835	—
Pflegepersonen	9708	2083	—	—	—	333	1742	8	7625	3180	11	694	777	341	2622	—
Handwerker	397	141	—	—	—	73	68	—	256	96	15	54	83	2	6	—
Künstler/Publizisten	1372	261	—	—	—	57	204	—	1111	697	1	215	54	7	137	—
sonstige Selbstständige	1006	172	—	—	—	37	135	—	834	416	—	204	74	38	102	—
geringfügig Beschäftigte**	52217	9434	7	22	—	1316	8072	17	42783	19103	355	6670	4680	4446	7520	9
freiwillig Versicherte	15440	1277	1	—	—	343	862	71	14163	8853	15	3629	1390	21	255	—
Anrechnungszeitversicherte	50553	12303	4	—	—	1511	10743	45	38250	16196	6	7290	4662	5639	4456	1
Übergangsfälle***	10040	3077	—	7	—	328	2721	21	6963	3172	8	1759	813	462	749	—
Latent Versicherte	186847	7249	3	4	—	970	6229	43	179598	140519	149	23325	5243	1240	9107	15
davon:																
letzter Beitrag war																
vor 1–4 Jahren	28158	4020	2	3	—	461	3521	33	24138	12252	100	5459	2770	785	2769	3
vor 5–9 Jahren	22694	964	—	1	—	108	849	6	21730	14424	2	3851	1244	111	2089	9
vor 10–19 Jahren	27337	701	—	—	—	99	599	3	26636	22375	—	2746	390	60	1063	2
vor 20 und mehr Jahren	105952	1475	1	—	—	287	1186	1	104477	89747	47	11082	323	234	3043	1
reine Bonusrenten oder																
nur Zeiten außerhalb																
des Bundesgebietes****	2706	89	—	—	—	15	74	—	2617	1721	—	187	516	50	143	—
Versicherte insgesamt	654631	137650	159	197	27	17978	114895	4394	516981	239138	5221	88187	61966	43772	78662	35

Durchschnittlicher Rentenzahlbetrag in EUR

Aktiv Versicherte	821,66	619,70	224,00	703,90	582,44	369,51	659,15	629,15	899,48	667,94	1327,46	1110,91	1032,78	1169,50	721,70	1510,28
darunter:																
Beitragszahler	861,67	639,54	226,55	703,90	582,44	380,08	681,81	631,20	949,11	747,30	1327,89	1164,33	1063,15	1222,61	735,38	1568,25
darunter:																
Pflichtversicherte	906,43	643,00	226,08	703,90	582,44	383,43	684,61	634,96	1021,51	924,87	1327,87	1227,94	1084,35	1233,51	746,33	1663,68
darunter:																
versicherungspflichtig																
Beschäftigte*	898,74	720,84	245,66	702,89	613,67	407,07	790,71	637,56	989,71	988,95	1324,01	1212,32	1073,53	981,00	709,78	1663,68
Altersteilzeitbeschäftigte	1201,61	886,30	—	—	698,32	470,35	967,48	—	1203,77	1240,80	1359,94	1335,94	1220,73	1280,27	912,52	—
Vorruhestandsgeldbezieher	1423,86	1062,35	—	—	—	537,11	1324,97	—	1424,80	1431,69	1526,58	1494,85	1357,28	1497,61	1148,33	—
Leistungsempfänger																
nach dem SGB III	914,43	695,28	157,60	—	—	391,95	748,82	688,88	975,46	913,86	1306,60	1191,88	1047,47	1133,71	699,58	—
Leistungsempfänger																
nach dem SGB II	428,54	413,81	204,47	—	—	253,11	425,63	457,05	491,96	353,24	—	726,75	653,05	620,24	504,64	—
Sonstige Leistungsempfänger	851,32	721,64	213,07	890,10	463,93	397,07	772,01	586,44	981,61	887,05	1313,47	1132,86	1036,41	1060,80	698,54	—
Pflegepersonen	511,74	542,16	—	—	—	313,24	586,23	476,88	503,43	305,28	1261,44	697,88	758,53	975,33	552,14	—
Handwerker	903,98	652,17	—	—	—	474,77	842,61	—	1042,68	908,40	1244,99	1155,70	1135,34	775,12	475,38	—
Künstler/Publizisten	555,20	382,37	—	—	—	231,55	424,51	—	595,80	543,27	913,47	746,27	668,30	678,84	591,74	—
sonstige Selbstständige	950,61	683,56	—	—	—	377,79	767,37	—	1005,68	1035,68	—	1075,86	1005,02	1151,59	689,12	—
geringfügig Beschäftigte**	635,75	564,44	306,53	687,49	—	320,51	604,32	454,19	651,47	372,38	1331,19	922,27	937,56	1113,80	635,81	1462,23
freiwillig Versicherte	572,42	604,17	55,29	—	—	350,62	719,62	435,16	569,56	479,05	1353,24	730,75	681,44	1094,12	718,66	—
Anrechnungszeitversicherte	499,42	434,20	127,10	—	—	263,37	458,34	433,65	520,39	279,58	963,45	701,90	698,98	826,40	524,09	408,78
Übergangsfälle***	613,74	573,38	—	742,23	—	339,86	601,42	529,94	631,57	377,80	1187,22	854,10	889,43	1196,62	549,35	—
Latent Versicherte	329,79	436,44	87,62	744,47	—	230,07	468,12	497,33	325,48	272,15	941,20	492,54	779,84	864,37	373,94	1251,19
davon:																
letzter Beitrag war																
vor 1–4 Jahren	561,36	551,97	69,27	705,58	—	328,00	581,72	522,48	562,93	340,17	1301,32	842,29	860,59	1087,03	524,21	1087,18
vor 5–9 Jahren	466,30	510,33	—	861,14	—	277,74	540,22	408,72	464,35	348,14	1133,18	780,85	729,11	918,52	496,94	1368,55
vor 10–19 Jahren	390,68	284,10	—	—	—	172,07	302,02	402,56	393,48	362,99	—	596,34	611,02	424,19	427,53	1572,19
vor 20 und mehr Jahren	214,96	132,69	124,33	—	—	67,76	148,11	483,71	216,12	222,14	166,82	188,78	347,77	155,01	129,95	44,99
reine Bonusrenten oder																
nur Zeiten außerhalb																
des Bundesgebietes****	655,75	651,49	—	—	—	365,02	709,56	—	655,89	578,02	—	822,36	866,71	1096,30	460,64	—
Versicherte insgesamt	678,08	609,01	221,43	706,08	582,44	361,44	647,42	627,38	696,47	431,52	1316,22	942,23	1009,50	1161,14	679,80	1399,24

*Einschl. geringfügig Beschäftigte (auch im Privathaushalt) mit Verzicht auf die Versicherungsfreiheit und Beschäftigte mit Entgelt in der Gleitzone.

** Ohne Verzicht auf die Versicherungsfreiheit (auch im Privathaushalt).

*** Versicherte, die am 31.12. des Jahres vor dem Leistungsfall keine Beitragszeit, Anrechnungszeit oder Rentenbezug haben.

**** Oder Zeiten in den neuen Ländern einschließlich Berlin (Ost) vor dem 01.01.1992 oder Rentner ohne Beitragsleistung am 31.12. des Jahres vor dem Leistungsfall.

Hinweis: Statistisch nicht auswertbare Fälle wurden nicht in die Auswertung einbezogen.

**118.10 Z Anzahl und durchschnittlicher Rentenzahlbetrag nach der Höhe des Rentenzahlbetrages (Rentenzahlbetragsklassen)
Rentenarten und Familienstand
Ursprüngliches Bundesgebiet**

Rentenzahlbetrag von ... bis unter ... EUR	Renten														
	insgesamt	davon:				darunter: mit erfasstem Familienstand des Versicherten									
		wegen verminderter Erwerbsfähigkeit		wegen Alters		ledig*					verheiratet**				
						insgesamt	davon:		insgesamt	davon:		insgesamt	davon:		
		Männer	Frauen	Männer	Frauen		wegen verminderter Erwerbsfähigkeit	wegen Alters		wegen verminderter Erwerbsfähigkeit	wegen Alters				
1	2	3	4	5	6	7	8	9	10	11	12	13	14	15	
unter 50	23476	1577	1456	10876	9567	6907	664	671	2363	3209	16567	913	785	8511	6358
50 – 100	34060	1939	1458	12647	18016	9458	1044	787	2905	4722	24595	891	671	9742	13291
100 – 150	38436	1990	1821	10615	24010	10548	1157	875	2543	5973	27876	831	946	8070	18029
150 – 200	37022	2226	2340	9123	23333	10264	1334	1116	2293	5521	26747	892	1224	6829	17802
200 – 250	32828	2465	2785	7821	19757	9745	1527	1394	2124	4700	23071	938	1391	5695	15047
250 – 300	29345	2701	3070	6941	16633	9226	1656	1476	1980	4114	20102	1045	1594	4959	12504
300 – 350	27161	2936	3586	6413	14226	8999	1847	1774	1841	3537	18149	1088	1812	4570	10679
350 – 400	25982	3388	4004	5979	12611	9311	2085	2086	1823	3317	16651	1302	1917	4152	9280
400 – 450	25529	3605	4004	6003	11917	9318	2163	1967	1837	3351	16182	1442	2037	4157	8546
450 – 500	25037	3791	4095	5952	11199	9355	2056	2121	1920	3258	15668	1735	1974	4027	7932
500 – 550	25270	3821	4299	5989	11161	9546	2062	2137	1930	3417	15700	1758	2160	4052	7730
550 – 600	23906	3560	4211	5706	10429	9237	1951	2124	1811	3351	14647	1607	2084	3886	7070
600 – 650	23863	3649	4543	5611	10060	9522	2037	2320	1843	3322	14316	1610	2220	3758	6728
650 – 700	24261	4206	4785	5722	9548	10149	2378	2513	1887	3371	14095	1823	2271	3829	6172
700 – 750	23638	4185	4733	5773	9147	9684	2188	2418	1781	3297	14133	1992	2312	3984	5845
750 – 800	21635	3425	4006	6050	8354	8417	1607	1919	1812	3079	13405	1812	2086	4237	5270
800 – 850	20113	3196	3258	6185	7474	7775	1480	1505	1872	2918	12316	1709	1752	4307	4548
850 – 900	19052	3034	2779	6415	6824	7290	1262	1275	1838	2915	11748	1765	1504	4574	3905
900 – 950	18108	2919	2252	7061	5876	6667	1120	1063	2010	2474	11431	1797	1189	5045	3400
950 – 1000	17361	2816	1699	7598	5248	6042	942	773	1983	2344	11310	1871	926	5609	2904
1000 – 1050	16518	2405	1266	8237	4610	5595	747	577	2119	2152	10914	1656	689	6112	2457
1050 – 1100	15711	1939	872	8805	4095	5063	539	387	2075	2062	10642	1398	485	6726	2033
1100 – 1150	15197	1566	654	9338	3639	4626	426	314	2027	1859	10559	1138	340	7303	1778
1150 – 1200	14814	1276	474	9880	3184	4052	292	217	1952	1591	10761	983	257	7928	1593
1200 – 1250	13952	952	297	9990	2713	3521	214	142	1764	1401	10427	738	155	8222	1312
1250 – 1300	13022	767	194	9690	2371	3162	190	84	1609	1279	9858	577	110	8079	1092
1300 – 1350	11616	585	160	8993	1878	2717	130	75	1503	1009	8897	455	85	7488	869
1350 – 1400	10383	509	123	8163	1588	2157	108	68	1105	876	8224	401	55	7056	712
1400 – 1450	9206	404	92	7414	1296	1832	70	49	995	718	7374	334	43	6419	578
1450 – 1500	8121	326	63	6663	1069	1477	53	26	831	567	6641	273	37	5829	502
1500 – 1550	7230	284	50	6044	852	1262	58	28	716	460	5967	226	22	5327	392
1550 – 1600	6768	212	40	5821	695	1112	35	20	677	380	5656	177	20	5144	315
1600 – 1650	6193	155	24	5418	596	939	29	10	567	333	5254	126	14	4851	263
1650 – 1700	5598	105	17	4990	486	758	7	10	461	280	4840	98	7	4529	206
1700 – 1750	5002	73	7	4542	380	623	6	2	396	219	4379	67	5	4146	161
1750 – 1800	4320	45	5	3981	289	482	7	3	317	155	3838	38	2	3664	134
1800 – 1850	3486	23	4	3226	233	391	4	3	250	134	3095	19	1	2976	99
1850 – 1900	2686	17	1	2502	166	269	3	1	173	92	2416	14	—	2328	74
1900 – 1950	2231	9	—	2073	149	255	—	—	163	92	1976	9	—	1910	57
1950 – 2000	1739	8	—	1657	74	170	—	—	126	44	1569	8	—	1531	30
2000 – 2050	1210	8	—	1147	55	115	1	—	85	29	1095	7	—	1062	26
2050 – 2100	678	5	—	638	35	75	—	—	53	22	603	5	—	585	13
2100 – 2150	286	1	—	258	27	42	1	—	25	16	244	—	—	233	11
2150 – 2200	133	4	—	121	8	22	—	—	17	5	111	4	—	104	3
2200 – 2250	73	—	—	60	13	15	—	—	6	9	58	—	—	54	4
2250 – 2300	46	—	—	41	5	12	—	—	8	4	34	—	—	33	1
2300 und höher	106	1	—	95	10	22	1	—	14	7	84	—	—	81	3
Insgesamt	692808	73108	69527	274267	275906	218226	35481	34330	60430	87985	474225	37572	35182	213713	187758

* Auch verwitwet, geschieden, nicht in eingetragener Lebenspartnerschaft lebend.

** Auch wiederverheiratet, in eingetragener Lebenspartnerschaft lebend.

**Verteilung der Nichtvertragsrenten nach Höhe der Versicherungsjahre*
sowie nach Höhe des Rentenzahlbetrages (Rentenzahlbetragsklassen)
Ursprüngliches Bundesgebiet**

152.10 Z

Zugang

Rentenzahlbetrag von ... bis unter ... EUR	Insgesamt	Versicherungsjahre* in Höhe von ... bis unter ... Jahren							Insgesamt	Versicherungsjahre* in Höhe von ... bis unter ... Jahren						
		unter 20	20-30	30-40	40-45	45-50	50 und mehr	nicht erfasst		unter 20	20-30	30-40	40-45	45-50	50 und mehr	nicht erfasst
	Männer								Frauen							
	1	2	3	4	5	6	7	8	9	10	11	12	13	14	15	16
unter 50	3333	2934	204	58	12	1	—	124	4592	4210	159	54	24	—	—	145
50-100	5868	4641	566	243	57	2	—	359	12860	11576	358	153	61	—	—	712
100-150	6998	5214	850	451	100	2	—	381	20545	18606	794	343	130	2	—	670
150-200	7191	4679	1108	781	237	30	—	356	21424	18060	1922	655	288	23	—	476
200-250	6867	3653	1165	1170	478	65	—	336	19135	13435	3692	1106	503	46	—	353
250-300	6583	2803	1228	1426	753	115	1	257	16970	8684	5543	1726	675	54	1	287
300-350	6727	2294	1290	1589	1200	117	2	235	15658	5159	6385	2660	1125	138	3	188
350-400	7043	1621	1428	1781	1704	264	6	239	14752	2852	5922	4051	1542	200	2	183
400-450	7443	1070	1409	1909	2371	511	13	160	14261	1656	4625	5604	1951	263	8	154
450-500	7775	609	1320	2028	2687	963	20	148	13767	933	3281	6611	2376	376	12	178
500-550	8019	359	1228	1975	2898	1305	53	201	13978	592	2473	6957	3127	661	11	157
550-600	7570	154	978	1884	2826	1416	68	244	13255	451	1630	6293	3776	937	18	150
600-650	7527	69	794	1731	3029	1493	98	313	13272	312	1146	5536	4633	1424	26	195
650-700	8355	39	610	1646	3725	1699	133	503	13190	273	896	4680	5271	1838	59	173
700-750	8373	21	493	1567	3970	1760	143	419	12730	230	652	3819	5562	2255	74	138
750-800	7910	8	370	1384	3565	2077	183	323	11354	163	493	2980	5059	2404	93	162
800-850	7898	5	275	1186	3535	2469	191	237	9910	134	326	2224	4497	2456	117	156
850-900	8024	7	193	1015	3436	2884	232	257	8808	97	264	1830	3885	2449	131	152
900-950	8453	2	144	991	3362	3425	248	281	7515	68	243	1316	3363	2210	157	158
950-1000	8866	6	93	870	3418	3840	333	306	6421	43	150	1027	2746	2120	175	160
1000-1050	9171	4	69	733	3066	4612	368	319	5458	39	134	819	2206	1968	135	157
1050-1100	9345	—	37	678	2612	5158	543	317	4613	35	80	640	1684	1895	124	155
1100-1150	9630	2	22	581	2230	5797	657	341	3982	38	53	484	1374	1750	130	153
1150-1200	9947	—	21	481	1981	6275	875	314	3412	31	45	389	1064	1574	156	153
1200-1250	9875	—	7	424	1643	6372	1133	296	2815	30	30	285	849	1355	128	138
1250-1300	9563	2	7	362	1460	6179	1299	254	2408	24	24	226	621	1231	140	142
1300-1350	8792	—	4	256	1304	5613	1366	249	1893	17	22	166	455	1027	90	116
1350-1400	8067	—	1	222	1285	5099	1276	184	1606	9	19	107	384	916	101	70
1400-1450	7294	1	—	147	1181	4688	1140	137	1293	9	8	92	310	717	84	73
1450-1500	6562	1	1	87	1076	4202	1078	117	1069	17	6	58	253	601	67	67
1500-1550	5983	—	1	87	1067	3879	864	85	842	8	9	51	168	507	50	49
1550-1600	5740	—	—	32	874	4014	753	67	682	7	11	36	158	383	34	53
1600-1650	5288	—	—	22	600	3915	679	72	572	4	5	30	103	339	42	49
1650-1700	4850	—	—	17	462	3714	599	58	472	8	4	26	57	305	38	34
1700-1750	4426	—	—	5	295	3511	569	46	361	5	3	19	47	242	27	18
1750-1800	3888	—	—	8	143	3184	519	34	278	1	5	7	41	180	23	21
1800-1850	3112	—	—	4	89	2473	520	26	221	2	2	9	21	154	18	15
1850-1900	2421	—	—	4	44	1815	540	18	153	1	3	5	14	105	18	7
1900-1950	2001	—	—	2	20	1414	550	15	140	4	1	3	11	94	21	6
1950-2000	1604	—	—	1	11	1029	552	11	68	—	—	—	3	44	14	7
2000-2050	1121	—	—	1	7	633	478	2	49	1	—	2	2	32	8	4
2050-2100	624	—	—	—	7	286	329	2	32	1	1	2	2	20	5	1
2100-2150	248	—	—	—	6	111	128	3	27	1	—	2	1	17	3	3
2150-2200	117	—	—	—	1	52	62	2	8	—	—	1	1	4	1	1
2200-2250	58	—	—	—	2	31	24	1	13	—	—	1	1	5	3	3
2250-2300	39	—	—	—	—	20	19	—	5	—	—	1	1	2	1	—
2300 und höher	88	—	—	—	9	48	25	6	9	1	1	2	1	3	—	1
Insgesamt	276677	30198	15916	29839	64838	108562	18669	8655	296878	87827	41420	63088	60426	35326	2348	6443

* Beitrags- und beitragsfreie Zeiten bei Rentenberechnung nach SGB VI, Versicherungsjahre bei Umwertung nach § 307 SGB VI, Arbeitsjahre bei Umwertung nach § 307 a SGB VI.

Hinweis: Statistisch nicht auswertbare Fälle wurden nicht in die Auswertung einbezogen.

vermind.
Erwerbsfähigkeit
und Alter

161.10 Z

Durchschnittliche Berechnungswerte für Nichtvertragsrenten mit mindestens 35 Versicherungsjahren* nach Rentenarten Ursprüngliches Bundesgebiet

Berechnungswerte	Renten wegen verminderter Erwerbsfähigkeit und wegen Alters insgesamt	Renten wegen verminderter Erwerbsfähigkeit							Renten wegen Alters							
		insgesamt	an Bergleute wegen		wegen teilweiser Erwerbsminderung		wegen voller Erwerbsminderung			insgesamt	Regelaltersrenten	Altersrenten				
			verminderter bergmännischer Berufsfähigkeit	Vollendung des 50. Lebensjahres	bei	ohne/nach	nach		für besonders langjährig Versicherte			für langjährig Versicherte	für schwerbehinderte Menschen	wegen Arbeitslosigkeit oder nach Alterszeitarbeit	für Frauen	für langjährig unter Tage Beschäftigte
					knappschaftlich versicherungspflichtiger Beschäftigung	5 Jahren Wartezeit	10 Jahren Wartezeit									
1	2	3	4	5	6	7	8	9	10	11	12	13	14	15	16	

Männer

Anzahl	212274	52633	5	2	13	7091	43349	2173	159641	31712	8479	53587	33909	31934	x	20
Durchschnittliche(r) – Rentenzahlbetrag in Euro	1106,00	744,11	459,72	702,26	637,51	451,04	796,42	658,28	1225,31	1169,84	1481,00	1202,73	1188,64	1289,08	x	1645,59
– Versicherungsjahre*	45,47	42,68	37,98	35,79	43,87	43,50	42,59	41,90	46,39	46,13	49,83	46,26	45,63	46,76	x	45,35
– persönliche Entgeltpunkte je Versicherungsjahr**	0,9685	0,7416	0,9372	1,2065	0,9395	0,8191	0,7347	0,6256	1,0432	0,9938	1,1836	1,0276	1,0314	1,0938	x	1,1733

Frauen

Anzahl	133545	43943	—	x	13	6096	36198	1636	89602	14065	1413	7117	15452	4594	46961	x
Durchschnittliche(r) – Rentenzahlbetrag in Euro	796,58	673,90	—	x	550,11	367,69	726,20	658,63	856,74	902,57	1109,26	761,06	874,22	950,41	835,01	x
– Versicherungsjahre*	42,56	41,31	—	x	42,20	41,56	41,23	41,96	43,18	43,39	47,29	42,93	42,71	44,00	43,11	x
– persönliche Entgeltpunkte je Versicherungsjahr**	0,7581	0,6977	—	x	0,9031	0,7059	0,6996	0,6253	0,7877	0,8249	0,9315	0,7009	0,8137	0,8572	0,7699	x

Männer und Frauen

Anzahl	345819	96576	5	2	26	13187	79547	3809	249243	45777	9892	60704	49361	36528	46961	20
Durchschnittliche(r) – Rentenzahlbetrag in Euro	986,51	712,16	459,72	702,26	593,81	412,51	764,47	658,43	1092,81	1087,72	1427,90	1150,95	1090,21	1246,49	835,01	1645,59
– Versicherungsjahre*	44,35	42,06	37,98	35,79	43,04	42,60	41,97	41,93	45,24	45,29	49,47	45,87	44,71	46,42	43,11	45,35
– persönliche Entgeltpunkte je Versicherungsjahr**	0,8872	0,7217	0,9372	1,2065	0,9213	0,7668	0,7187	0,6255	0,9514	0,9419	1,1476	0,9893	0,9633	1,0641	0,7699	1,1733

* Beitrags- und beitragsfreie Zeiten bei Rentenberechnung nach SGB VI, Versicherungsjahre bei Umwertung nach § 307 SGB VI, Arbeitsjahre bei Umwertung nach § 307 a SGB VI.
 ** Summe der persönlichen Entgeltpunkte dividiert durch die entsprechende Monatszahl multipliziert mit 12.

Hinweis: Statistisch nicht auswertbare Fälle und Vertragsrenten wurden nicht in die Auswertung einbezogen.

Verteilung der Nichtvertragsrenten mit mindestens 35 Versicherungsjahren* nach Rentenarten sowie nach der Höhe des Rentenzahlbetrages (Rentenzahlbetragsklassen)
Ursprüngliches Bundesgebiet

162.10 Z

Zugang

Berechnungswerte	Renten wegen verminderter Erwerbsfähigkeit und wegen Alters insgesamt	Renten wegen verminderter Erwerbsfähigkeit							Renten wegen Alters								
		insgesamt	an Bergleute wegen		wegen teilweiser Erwerbsminderung		wegen voller Erwerbsminderung			insgesamt	Regelaltersrenten	Altersrenten					
			verminderter bergmännischer Berufsfähigkeit	Vollendung des 50. Lebensjahres	bei Erwerbsminderung		nach Erwerbsminderung					für besonders lang-jährig Ver-sicherte	für lang-jährig Ver-sicherte	für schwer-behinderte Menschen	wegen Arbeitslosigkeit oder nach Alters-teilzeit-arbeit	für Frauen	für lang-jährig unter Tage Beschäftigte
					knappschäftlich versicherungspflichtiger Beschäftigung	ohne/nach	5 Jahren Wartezeit	10 Jahren Wartezeit									
1	2	3	4	5	6	7	8	9	10	11	12	13	14	15	16		
Männer																	
unter 50	33	31	—	—	—	2	29	—	2	—	—	—	1	1	—	x	—
50—100	163	163	—	—	—	19	144	—	—	—	—	—	—	—	—	x	—
100—150	297	275	—	—	—	70	203	2	22	5	—	11	5	1	x	—	—
150—200	601	505	—	—	—	196	303	6	96	45	—	38	11	2	x	—	—
200—250	1118	965	—	—	—	409	550	6	153	69	—	59	23	2	x	—	—
250—300	1622	1313	1	—	—	472	830	10	309	165	—	89	42	13	x	—	—
300—350	2232	1760	1	—	—	590	1145	24	472	226	—	163	59	24	x	—	—
350—400	3075	2249	—	—	—	1 778	1454	16	826	339	—	284	133	70	x	—	—
400—450	4124	2674	1	—	—	1 910	1744	18	1450	574	1	523	248	103	x	—	1
450—500	5034	2921	1	—	—	2 1030	1848	40	2113	856	3	746	354	154	x	—	—
500—550	5542	3045	—	—	—	—	984	1952	109	2497	963	1	897	427	209	x	—
550—600	5607	2821	—	—	—	—	626	2013	180	2786	992	2	986	524	282	x	—
600—650	5823	2913	—	—	—	—	392	2180	341	2910	968	5	1099	536	302	x	—
650—700	6700	3330	—	1	—	1 247	2485	596	3370	1045	7	1221	694	403	x	—	—
700—750	6980	3419	—	1	—	3 166	2566	683	3561	986	8	1293	812	462	x	—	—
750—800	6814	2883	1	—	—	2 114	2638	128	3931	1090	21	1385	934	501	x	—	—
800—850	7073	2750	—	—	—	—	50 2695	5	4323	1023	38	1561	988	713	x	—	—
850—900	7338	2680	—	—	—	—	19 2659	2	4658	1020	67	1660	1128	783	x	—	—
900—950	7817	2585	—	—	—	—	10 2572	3	5232	1040	74	1860	1320	938	x	—	—
950—1000	8280	2522	—	—	—	1 3	2517	1	5758	1043	117	2004	1508	1086	x	—	—
1000—1050	8629	2205	—	—	—	—	1 2203	1	6424	1051	185	2205	1689	1294	x	—	—
1050—1100	8827	1759	—	—	—	—	—	1758	1 7068	1073	197	2549	1762	1487	x	—	—
1100—1150	9140	1454	—	—	—	—	—	1454	—	7686	1106	316	2566	2007	1691	x	—
1150—1200	9521	1173	—	—	—	—	2 1171	—	8348	1115	395	2861	2181	1795	x	—	1
1200—1250	9504	874	—	—	—	—	—	874	—	8630	1181	549	2800	2166	1933	x	—
1250—1300	9248	720	—	—	—	—	—	720	—	8528	1204	623	2766	2003	1932	x	—
1300—1350	8526	549	—	—	—	—	—	549	—	7977	1129	635	2628	1776	1808	x	—
1350—1400	7865	485	—	—	—	—	—	485	—	7380	1023	585	2357	1645	1770	x	—
1400—1450	7148	380	—	—	—	—	—	380	—	6768	957	568	2269	1395	1578	x	—
1450—1500	6441	312	—	—	—	—	—	312	1	6129	882	486	2036	1243	1481	x	—
1500—1550	5895	270	—	—	—	—	—	270	—	5625	848	434	1953	993	1397	x	—
1550—1600	5671	211	—	—	—	—	—	211	—	5460	799	365	1850	944	1500	x	—
1600—1650	5216	149	—	—	—	—	—	149	—	5067	747	374	1768	855	1322	x	—
1650—1700	4791	101	—	—	—	—	—	101	—	4690	791	291	1637	719	1250	x	—
1700—1750	4380	68	—	—	—	—	—	68	—	4312	810	265	1432	622	1182	x	—
1750—1800	3854	44	—	—	—	—	—	44	—	3810	819	259	1179	578	972	x	—
1800—1850	3086	23	—	—	—	—	—	23	—	3063	819	236	859	493	655	x	—
1850—1900	2403	17	—	—	—	—	—	17	—	2386	703	293	654	401	335	x	—
1900—1950	1986	8	—	—	—	—	—	8	—	1978	645	300	518	309	206	x	—
1950—2000	1593	8	—	—	—	—	—	8	—	1585	565	282	387	201	150	x	—
2000 und höher	2279	19	—	—	—	—	—	19	—	2260	998	497	433	180	148	x	—
Insgesamt	212276	52633	5	2	13	7091	43349	2173	159643	31714	8479	53587	33909	31934	x	20	
Frauen																	
unter 50	46	45	—	x	—	6	39	—	1	—	—	—	—	—	1	x	—
50—100	134	134	—	x	—	24	110	—	—	—	—	—	—	—	—	x	—
100—150	278	266	—	x	—	130	134	2	12	1	—	—	1	—	10	x	—
150—200	586	512	—	x	—	321	185	6	74	13	—	15	10	—	36	x	—
200—250	1045	863	—	x	1	552	303	7	182	33	—	64	20	—	65	x	—
250—300	1456	1098	—	x	—	719	374	5	358	80	—	111	33	4	130	x	—
300—350	2187	1472	—	x	—	935	534	3	715	168	—	195	51	13	288	x	—
350—400	3083	1846	—	x	1	1088	744	13	1237	225	1	278	121	25	587	x	—
400—450	4300	1985	—	x	1	912	1057	15	2315	354	5	367	266	57	1266	x	—
450—500	5834	2334	—	x	2	647	1658	27	3500	448	11	465	445	88	2043	x	—
500—550	7631	2675	—	x	1	382	2215	77	4956	664	12	545	737	150	2848	x	—
550—600	8568	2969	—	x	2	180	2629	158	5599	772	18	512	875	151	3271	x	—
600—650	9709	3536	—	x	1	104	3155	276	6173	890	28	511	971	214	3559	x	—
650—700	10384	3970	—	x	1	39	3472	458	6414	857	51	472	1068	268	3698	x	—
700—750	10567	4078	—	x	3	26	3574	475	6489	881	60	453	1176	299	3620	x	—
750—800	9649	3504	—	x	—	18	3400	86	6145	824	72	422	1185	353	3289	x	—
800—850	8634	2897	—	x	—	7	2879	11	5737	848	71	363	1114	299	3042	x	—
850—900	7781	2485	—	x	—	5	2476	4	5296	783	83	332	1020	329	2749	x	—
900—950	6652	2029	—	x	—	1	2018	10	4623	746	93	276	921	268	2319	x	—
950—1000	5790	1521	—	x	—	—	1519	2	4269	684	75	235	883	277	2115	x	—
1000—1050	4903	1110	—	x	—	—	1109	1	3793	595	81	226	803	217	1871	x	—
1050—1100	4135	753	—	x	—	—	753	—	3382	562	70	205	659	242	1644	x	—
1100—1150	3600	564	—	x	—	—	564	—	3036	525	83	170	565	190	1503	x	—
1150—1200	3080	393	—	x	—	—	393	—	2687	489	81	172	476	196	1273	x	—
1200—1250	2533	253	—	x	—	—	253	—	2280	396	72	149	395	171	1097	x	—
1250—1300	2159	170	—	x	—	—	170	—	1989	352	67	112	389	153	916	x	—
1300—1350	1695	130	—	x	—	—	130	—	1565	300	51	83	268	126	737	x	—
1350—1400	1476	102	—	x	—	—	102	—	1374	245	61	74	235	121	638	x	—
1400—1450	1185	78	—	x	—	—	78	—	1107	253	55	43	167	94	495	x	—
1450—1500	961	51	—	x	—	—	51	—	910	190	41	61	140	80	398	x	—
1500—1550	761	41	—	x	—	—	41	—	720	156	36	52	102	46	328	x	—
1550—1600	600	36	—	x	—	—	36	—	564	121	32	37	83	29	262	x	—
1600—1650	502	17	—	x	—	—	17	—	485	99	14	29	69	36	238	x	—
1650—1700	418	15	—	x	—	—	15	—	403	90	23	25	52	38	175	x	—
1700—1750	326	4	—	x	—	—	4	—	322	85	13	22	41	20	141	x	—
1750—1800	248	4	—	x	—	—	4	—	244	76	7	8	33	13	107	x	—
1800—1850	198	2	—	x	—	—	2	—	196	64	13	10	22	13	74	x	—
1850—1900	141	1	—	x	—	—	1	—	140	55	8	5	23	7	42	x	—
1900—1950	128	—	—	x	—	—	—	—	128	53	10	9	14				

201.11 Z Anzahl und durchschnittlicher Rentenzahlbetrag nach Rentenarten sowie nach Alter (Einzelalter) bei Rentenbeginn Männer – Ursprüngliches Bundesgebiet

Alter bei Rentenbeginn (Jahre)	Insgesamt	Renten wegen verminderter Erwerbsfähigkeit nach SGB VI						
		darunter: Renten auf Zeit	an Bergleute wegen		wegen teilweiser Erwerbsminderung		wegen voller Erwerbsminderung	
			verminderter bergmännischer Berufsfähigkeit	Vollendung des 50. Lebensjahres	bei	ohne/nach	nach	
							knappschaftlich versicherungspflichtiger Beschäftigung	5 Jahren Wartezeit
1	2	3	4	5	6	7	8	
Anzahl								
bis 20	65	48	—	x	—	—	65	x
21	74	54	—	x	—	—	74	x
22	105	83	—	x	—	—	105	x
23	136	98	—	x	—	5	131	x
24	150	109	—	x	—	2	148	x
25	187	150	1	x	—	2	184	x
26	220	173	—	x	—	5	215	x
27	240	179	—	x	—	8	232	x
28	291	220	2	x	—	8	281	x
29	307	235	—	x	—	11	296	x
30	332	254	—	x	—	6	326	x
31	356	276	—	x	—	10	346	x
32	380	269	1	x	—	11	368	x
33	425	316	—	x	—	15	410	x
34	431	317	1	x	—	15	415	x
35	508	360	—	x	—	21	477	10
36	563	373	—	x	1	23	495	44
37	727	435	1	x	—	28	569	129
38	962	507	2	x	—	35	649	276
39	1013	499	—	x	—	28	655	330
40	1201	639	1	x	—	55	826	319
41	1217	691	1	x	—	50	913	253
42	1304	766	3	x	—	58	1055	188
43	1477	902	8	x	1	68	1205	195
44	1541	979	8	x	—	66	1343	124
45	1645	1008	5	x	—	95	1420	125
46	1781	1163	8	x	1	105	1598	69
47	2048	1320	4	x	—	130	1852	62
48	2312	1452	6	x	—	164	2098	44
49	2371	1470	11	x	—	163	2164	33
50	4261	1568	21	1577	—	253	2380	30
51	2932	1632	12	17	2	379	2496	26
52	3155	1637	20	8	2	453	2645	27
53	3348	1648	24	3	1	521	2769	30
54	3595	1632	24	4	3	567	2975	22
55	3952	1708	24	2	1	640	3260	25
56	4081	1553	19	—	—	692	3353	17
57	4244	1490	11	—	1	772	3443	17
58	4474	1292	18	—	—	855	3582	19
59	4285	1003	17	—	—	877	3373	18
60	3637	644	16	—	—	748	2853	20
61	2774	370	21	—	—	583	2158	12
62	2173	215	11	—	—	414	1740	8
63	1262	90	5	—	—	207	1033	17
64*	566	30	3	—	—	64	489	10
Insgesamt	73108	31857	309	1611	13	9212	59464	2499
Durchschnittlicher Rentenzahlbetrag in EUR								
bis 20	777,49	756,27	—	x	—	—	777,49	x
21	684,49	688,14	—	x	—	—	684,49	x
22	685,05	656,82	—	x	—	—	685,05	x
23	650,52	627,65	—	x	—	371,91	661,16	x
24	628,93	616,91	—	x	—	385,23	632,22	x
25	597,31	590,14	20,16	x	—	241,51	604,31	x
26	534,41	524,57	—	x	—	323,18	539,32	x
27	524,74	533,32	—	x	—	384,95	529,56	x
28	467,76	470,76	81,27	x	—	263,24	476,33	x
29	451,28	447,57	—	x	—	377,54	454,02	x
30	483,73	467,54	—	x	—	304,50	487,03	x
31	478,86	475,47	—	x	—	296,68	484,12	x
32	472,90	486,61	106,76	x	—	314,01	478,64	x
33	486,07	489,46	—	x	—	288,92	493,28	x
34	480,93	481,24	185,61	x	—	306,26	487,96	x
35	489,65	488,28	—	x	—	374,56	488,31	795,46
36	521,68	505,68	—	x	422,59	299,67	510,34	767,58
37	545,82	524,01	58,25	x	—	348,63	515,02	728,26
38	578,17	533,13	115,23	x	—	352,33	535,43	710,67
39	579,52	529,78	—	x	—	361,95	530,74	694,81
40	585,12	561,79	291,67	x	—	380,66	562,10	680,92
41	589,14	584,40	252,71	x	—	356,64	584,76	652,21
42	588,82	595,79	289,24	x	—	381,15	592,83	635,15
43	597,94	598,59	392,84	x	718,88	406,55	606,70	618,30
44	597,41	615,03	284,96	x	—	366,40	611,14	591,79
45	622,04	637,88	338,40	x	—	375,22	643,85	573,22
46	633,34	663,36	442,09	x	486,50	391,23	653,50	559,23
47	637,83	659,21	406,96	x	—	388,46	659,47	529,36
48	640,88	666,02	300,58	x	—	376,79	665,38	503,39
49	649,47	676,92	197,31	x	—	390,20	673,40	511,86
50	673,19	693,25	205,53	702,35	—	392,63	690,31	475,84
51	661,79	701,53	167,72	805,24	660,11	398,40	704,73	512,44
52	656,23	712,59	266,69	655,81	752,52	398,34	705,09	478,72
53	668,54	721,73	162,73	624,06	576,67	405,07	724,73	469,37
54	683,41	742,52	159,01	647,62	607,53	411,13	741,56	426,25
55	681,28	754,86	150,27	694,45	736,78	402,07	741,69	458,60
56	692,98	765,68	169,79	—	—	398,96	758,08	405,41
57	685,41	760,58	163,15	—	698,32	402,43	751,90	407,30
58	668,42	742,34	152,89	—	—	404,59	735,58	367,81
59	664,06	757,80	157,87	—	—	393,44	738,15	444,95
60	643,14	750,03	175,41	—	—	398,31	711,51	421,16
61	672,33	794,51	201,70	—	—	437,35	742,02	380,75
62	704,31	805,64	242,07	—	—	458,99	767,10	377,79
63	686,22	840,53	119,31	—	—	476,04	734,31	490,43
64*	717,30	923,48	173,78	—	—	415,87	766,82	388,00
Insgesamt	647,12	670,10	202,91	702,91	637,51	404,00	686,36	628,76

* Einschließlich der Renten mit nicht erfasstem Alter.

Anzahl und durchschnittlicher Rentenzahlbetrag nach Rentenarten sowie nach Alter (Einzelalter) bei Rentenbeginn 201.12 Z Frauen – Ursprüngliches Bundesgebiet

Alter bei Rentenbeginn (Jahre)	Insgesamt	Renten wegen verminderter Erwerbsfähigkeit nach SGB VI						
		darunter: Renten auf Zeit	an Bergleute wegen		wegen teilweiser Erwerbsminderung		wegen voller Erwerbsminderung	
			verminderter bergmännischer Berufsfähigkeit	Vollendung des 50. Lebensjahres	bei	ohne/nach	nach	
					knappschaftlich versicherungspflichtiger Beschäftigung	5 Jahren Wartezeit	20 Jahren Wartezeit	
1	2	3	4	5	6	7	8	

Anzahl

bis 20	34	32	—	x	—	1	33	x
21	63	55	—	x	—	1	62	x
22	75	63	—	x	—	3	72	x
23	122	106	—	x	—	3	119	x
24	167	131	—	x	—	8	159	x
25	198	166	—	x	—	7	191	x
26	207	169	—	x	—	15	192	x
27	254	211	—	x	—	17	237	x
28	314	255	—	x	—	28	286	x
29	335	289	—	x	—	23	312	x
30	404	323	—	x	—	26	378	x
31	439	341	—	x	—	48	391	x
32	469	390	—	x	—	33	436	x
33	494	395	—	x	—	41	453	x
34	537	410	—	x	—	48	489	x
35	664	494	—	x	—	63	597	4
36	715	520	—	x	1	70	610	34
37	836	577	—	x	—	56	697	83
38	981	603	—	x	—	68	733	180
39	1147	689	—	x	—	79	824	244
40	1293	831	1	x	—	103	974	215
41	1468	915	—	x	1	127	1115	225
42	1617	1079	—	x	—	119	1332	166
43	1776	1157	—	x	—	155	1446	175
44	1910	1289	—	x	—	173	1614	123
45	2001	1339	—	x	—	214	1698	89
46	2117	1481	—	x	—	193	1865	59
47	2333	1599	—	x	—	229	2059	45
48	2501	1734	—	x	2	278	2195	26
49	2636	1753	—	x	1	266	2332	37
50	2834	1840	—	x	—	346	2462	26
51	3069	1983	3	x	1	444	2592	29
52	3261	2000	1	x	—	473	2757	30
53	3388	1910	4	x	1	526	2826	31
54	3536	1907	3	x	2	578	2927	26
55	3682	1802	4	x	1	650	3006	21
56	3836	1769	3	x	2	622	3193	16
57	3911	1636	5	x	—	706	3176	24
58	4094	1348	1	x	1	747	3330	15
59	3634	991	2	x	2	676	2940	14
60	2423	560	—	x	—	446	1962	15
61	1527	263	1	x	—	239	1278	9
62	1162	148	—	x	—	156	996	10
63	757	73	—	x	—	102	653	2
64*	306	20	1	x	—	19	279	7
Insgesamt	69527	37646	29	x	15	9225	58278	1980

Durchschnittlicher Rentenzahlbetrag in EUR

bis 20	770,64	763,65	—	x	—	513,21	778,44	x
21	728,60	727,99	—	x	—	388,88	734,08	x
22	656,64	671,64	—	x	—	433,83	665,92	x
23	634,85	634,53	—	x	—	416,66	640,35	x
24	646,50	656,75	—	x	—	381,65	659,82	x
25	563,84	564,95	—	x	—	333,81	572,27	x
26	614,03	614,35	—	x	—	327,75	636,40	x
27	602,99	604,13	—	x	—	328,90	622,65	x
28	561,93	560,97	—	x	—	349,35	582,74	x
29	586,63	596,61	—	x	—	305,62	607,34	x
30	613,34	623,52	—	x	—	377,20	629,58	x
31	576,02	598,13	—	x	—	347,48	604,07	x
32	589,01	588,48	—	x	—	341,26	607,76	x
33	629,48	646,79	—	x	—	358,68	653,99	x
34	627,27	646,82	—	x	—	381,64	651,38	x
35	617,59	637,66	—	x	—	380,21	641,27	821,96
36	623,25	636,28	—	x	244,69	370,99	645,82	748,72
37	648,14	662,44	—	x	—	341,55	662,78	732,13
38	655,46	653,64	—	x	—	369,15	666,43	718,92
39	643,49	653,84	—	x	—	365,28	653,69	699,13
40	643,33	648,73	144,02	x	—	366,11	664,19	683,98
41	638,30	652,10	—	x	434,37	363,13	664,92	662,63
42	646,64	664,58	—	x	—	380,13	671,03	642,03
43	623,41	637,58	—	x	—	359,33	652,03	620,82
44	633,15	646,54	—	x	—	360,57	664,45	605,81
45	620,45	641,96	—	x	—	354,64	656,98	562,68
46	614,18	636,15	—	x	—	351,13	643,76	539,64
47	610,08	631,99	—	x	—	354,09	640,32	529,22
48	601,53	620,36	—	x	548,90	367,40	632,56	489,63
49	599,07	629,01	—	x	464,84	338,81	630,32	504,16
50	588,94	613,23	—	x	—	335,53	625,90	461,53
51	567,40	599,35	83,87	x	506,50	348,01	606,72	463,89
52	579,43	608,75	194,70	x	—	337,07	622,71	435,75
53	574,20	608,43	205,97	x	593,30	330,03	621,78	426,98
54	568,19	605,06	118,50	x	648,21	329,60	616,76	449,59
55	549,76	583,12	160,58	x	286,73	327,60	599,55	385,26
56	550,01	600,85	131,38	x	607,62	312,31	597,42	401,36
57	535,25	598,05	171,98	x	—	297,38	589,66	408,15
58	525,49	573,51	146,50	x	655,62	303,23	576,04	388,75
59	502,01	555,15	246,77	x	574,58	271,23	555,87	361,95
60	458,30	516,51	—	x	—	251,23	506,16	355,39
61	446,99	508,34	340,23	x	—	244,37	485,66	348,77
62	456,77	518,13	—	x	—	261,94	488,22	363,30
63	429,62	480,32	—	x	—	227,61	461,32	383,70
64*	423,75	417,00	199,41	x	—	203,95	439,98	405,46
Insgesamt	570,87	615,00	167,10	x	529,64	320,18	609,11	619,63

* Einschließlich der Renten mit nicht erfasstem Alter.

203.10 Z Verteilung nach Rentenarten sowie nach der Höhe des Rentenzahlbetrages (Rentenzahlbetragsklassen)
Ursprüngliches Bundesgebiet

Rentenzahlbetrag von ... bis unter ... EUR	Insgesamt	Renten wegen verminderter Erwerbsfähigkeit nach SGB VI						
		darunter: Renten auf Zeit	an Bergleute wegen		wegen teilweiser Erwerbsminderung		wegen voller Erwerbsminderung	
			verminderter bergmänni- scher Berufs- fähigkeit	Voll- endung des 50. Lebens- jahres	bei	ohne/nach	nach	
					knappschaftlich versicherungs- pflichtiger Beschäftigung		5 Jahren Warte- zeit	20 Jahren Warte- zeit
1	2	3	4	5	6	7	8	

Männer

unter 50	1577	489	24	—	—	287	1266	—
50– 100	1939	783	50	—	—	286	1602	1
100– 150	1990	814	57	—	—	323	1607	3
150– 200	2226	923	51	—	—	410	1754	11
200– 250	2465	1017	40	1	—	593	1822	9
250– 300	2701	1094	24	—	—	661	1998	18
300– 350	2936	1216	18	1	—	728	2147	42
350– 400	3388	1350	12	1	1	919	2330	125
400– 450	3605	1459	10	8	1	1026	2486	74
450– 500	3791	1468	6	12	2	1147	2523	101
500– 550	3821	1508	9	64	—	1061	2537	150
550– 600	3560	1439	6	119	2	680	2564	189
600– 650	3649	1537	1	223	—	428	2651	346
650– 700	4206	1637	—	435	1	265	2906	599
700– 750	4185	1706	—	347	3	182	2968	685
750– 800	3425	1697	1	175	2	119	2998	130
800– 850	3196	1747	—	83	—	55	3053	5
850– 900	3034	1617	—	65	—	21	2945	3
900– 950	2919	1513	—	40	—	10	2866	3
950– 1000	2816	1523	—	21	1	5	2788	1
1000– 1050	2405	1240	—	10	—	1	2393	1
1050– 1100	1939	973	—	5	—	—	1933	1
1100– 1150	1566	738	—	1	—	—	1565	—
1150– 1200	1276	558	—	—	—	2	1274	—
1200– 1250	952	406	—	—	—	—	952	—
1250– 1300	767	336	—	—	—	1	766	—
1300– 1350	585	250	—	—	—	—	585	—
1350– 1400	509	195	—	—	—	1	508	—
1400– 1450	404	152	—	—	—	—	404	—
1450– 1500	326	131	—	—	—	—	325	1
1500– 1550	284	112	—	—	—	—	284	—
1550– 1600	212	81	—	—	—	—	212	—
1600– 1650	155	57	—	—	—	1	154	—
1650– 1700	105	39	—	—	—	—	105	—
1700– 1750	73	27	—	—	—	—	73	—
1750– 1800	45	9	—	—	—	—	44	1
1800– 1850	23	4	—	—	—	—	23	—
1850– 1900	17	5	—	—	—	—	17	—
1900– 1950	9	2	—	—	—	—	9	—
1950– 2000	8	1	—	—	—	—	8	—
2000 und höher	19	4	—	—	—	—	19	—
Insgesamt	73108	31857	309	1611	13	9212	59464	2499

Frauen

unter 50	1456	532	1	x	—	236	1219	—
50– 100	1458	569	4	x	—	305	1147	2
100– 150	1821	666	10	x	—	558	1250	3
150– 200	2340	891	4	x	—	829	1500	7
200– 250	2785	1045	6	x	1	1074	1692	12
250– 300	3070	1235	3	x	1	1074	1976	16
300– 350	3586	1569	1	x	—	1196	2357	32
350– 400	4004	1856	—	x	1	1286	2609	108
400– 450	4004	2030	—	x	1	1057	2862	84
450– 500	4095	2239	—	x	2	712	3293	88
500– 550	4299	2421	—	x	2	437	3745	115
550– 600	4211	2459	—	x	2	226	3815	168
600– 650	4543	2770	—	x	1	121	4139	282
650– 700	4785	2787	—	x	1	50	4270	464
700– 750	4733	2756	—	x	3	31	4219	480
750– 800	4006	2595	—	x	—	19	3897	90
800– 850	3258	2144	—	x	—	8	3239	11
850– 900	2779	1848	—	x	—	5	2770	4
900– 950	2252	1510	—	x	—	1	2241	10
950– 1000	1699	1116	—	x	—	—	1697	2
1000– 1050	1266	800	—	x	—	—	1264	2
1050– 1100	872	540	—	x	—	—	872	—
1100– 1150	654	398	—	x	—	—	654	—
1150– 1200	474	280	—	x	—	—	474	—
1200– 1250	297	174	—	x	—	—	297	—
1250– 1300	194	102	—	x	—	—	194	—
1300– 1350	160	92	—	x	—	—	160	—
1350– 1400	123	65	—	x	—	—	123	—
1400– 1450	92	49	—	x	—	—	92	—
1450– 1500	63	31	—	x	—	—	63	—
1500– 1550	50	29	—	x	—	—	50	—
1550– 1600	40	23	—	x	—	—	40	—
1600– 1650	24	12	—	x	—	—	24	—
1650– 1700	17	5	—	x	—	—	17	—
1700– 1750	7	2	—	x	—	—	7	—
1750– 1800	5	3	—	x	—	—	5	—
1800– 1850	4	3	—	x	—	—	4	—
1850– 1900	1	—	—	x	—	—	1	—
1900– 1950	—	—	—	x	—	—	—	—
1950– 2000	—	—	—	x	—	—	—	—
2000 und höher	—	—	—	x	—	—	—	—
Insgesamt	69527	37646	29	x	15	9225	58278	1980

Verteilung der Nichtvertragsrenten nach durchschnittlichen Entgeltpunkten je Jahr an Beitrags- und beitragsfreien Zeiten sowie nach Höhe der angerechneten Beitrags- und beitragsfreien Zeiten
Ursprüngliches Bundesgebiet

211.10 Z

Zugang

Beitrags- und beitragsfreie Zeiten von ... bis unter ... Jahre	Nichtvertragsrenten wegen verminderter Erwerbsfähigkeit	Durchschnittliche Entgeltpunkte insgesamt je Jahr an Beitrags- und beitragsfreien Zeiten von ... bis unter ... Entgeltpunkten																	
		unter 0,2	0,2-0,3	0,3-0,4	0,4-0,5	0,5-0,6	0,6-0,7	0,7-0,8	0,8-0,9	0,9-1,0	1,0-1,1	1,1-1,2	1,2-1,3	1,3-1,4	1,4-1,5	1,5-1,6	1,6-1,8	1,8 und mehr	
		Anzahl																	
		1	2	3	4	5	6	7	8	9	10	11	12	13	14	15	16	17	18
Männer																			
unter 5	1	—	—	—	—	—	—	—	—	1	—	—	—	—	—	—	—	—	—
5-10	252	190	21	13	6	3	7	4	3	—	3	1	—	1	—	—	—	—	—
10-15	576	281	105	67	48	29	16	14	5	5	3	3	—	—	—	—	—	—	—
15-20	1028	303	196	160	135	92	62	35	23	8	5	4	1	3	—	—	—	1	—
20-25	1538	358	273	249	176	146	109	138	38	25	10	6	6	3	—	—	—	1	—
25-30	2308	374	372	373	324	248	230	160	89	67	36	18	8	4	2	1	2	—	—
30-35	3959	341	504	615	533	475	490	299	195	145	87	70	65	65	32	15	15	13	—
35-40	7376	316	565	912	1112	1028	974	849	555	394	281	161	107	67	38	11	5	1	—
40-45	37917	152	322	1128	2195	2894	3937	5782	5151	5158	4228	2601	1649	1107	849	572	192	—	—
45-50	7320	2	1	24	62	170	260	512	931	1536	1565	993	542	331	206	150	35	—	—
50 und mehr	9	—	—	—	—	—	1	—	3	2	—	3	—	—	—	—	—	—	—
Insgesamt	62284	2317	2359	3541	4591	5085	6086	7793	6994	7340	6218	3860	2378	1581	1127	749	251	14	—
Frauen																			
unter 5	2	2	—	—	—	—	—	—	—	—	—	—	—	—	—	—	—	—	—
5-10	451	301	54	47	21	14	7	3	4	—	—	—	—	—	—	—	—	—	—
10-15	1115	332	173	267	210	88	28	15	—	2	—	—	—	—	—	—	—	—	—
15-20	1941	331	201	434	515	292	114	39	11	3	1	—	—	—	—	—	—	—	—
20-25	2982	254	175	519	765	657	331	202	45	22	8	3	—	1	—	—	—	—	—
25-30	4826	182	178	431	978	1305	964	471	209	71	27	5	3	1	—	1	—	—	—
30-35	7843	195	180	367	997	1857	1968	1220	642	248	105	44	11	7	1	1	—	—	—
35-40	12270	192	283	386	834	1921	2915	2817	1610	782	312	130	45	28	12	1	2	—	—
40-45	30123	143	204	590	1150	2372	4632	6546	5519	4132	2410	1260	597	297	172	74	25	—	—
45-50	1549	—	1	12	40	102	256	360	298	195	137	77	44	14	8	5	—	—	—
50 und mehr	—	—	—	—	—	—	—	—	—	—	—	—	—	—	—	—	—	—	—
Insgesamt	63102	1932	1449	3053	5510	8608	11215	11673	8338	5455	3000	1519	700	348	193	82	27	—	—
Männer und Frauen																			
unter 5	3	2	—	—	—	—	—	—	1	—	—	—	—	—	—	—	—	—	—
5-10	703	491	75	60	27	17	14	7	7	—	3	1	—	1	—	—	—	—	—
10-15	1691	613	278	334	258	117	44	29	5	7	3	3	—	—	—	—	—	—	—
15-20	2969	634	397	594	650	384	176	74	34	11	6	4	1	3	—	—	—	1	—
20-25	4520	612	448	768	941	803	440	340	83	47	18	9	6	4	—	—	—	1	—
25-30	7134	556	550	804	1302	1553	1194	631	298	138	63	23	11	5	2	2	2	—	—
30-35	11802	536	684	982	1530	2332	2458	1519	837	393	192	114	76	72	33	16	15	13	—
35-40	19646	508	848	1298	1946	2949	3889	3666	2165	1176	593	291	152	95	50	12	7	1	—
40-45	68040	295	526	1718	3345	5266	8569	12328	10670	9290	6638	3861	2246	1404	1021	646	217	—	—
45-50	8869	2	2	36	102	272	516	872	1229	1731	1702	1070	586	345	214	155	35	—	—
50 und mehr	9	—	—	—	—	—	1	—	3	2	—	3	—	—	—	—	—	—	—
Insgesamt	125386	4249	3808	6594	10101	13693	17301	19466	15332	12795	9218	5379	3078	1929	1320	831	278	14	—

Rente wegen
vermind.
Erwerbsfähigkeit

Hinweis: Statistisch nicht auswertbare Fälle wurden nicht in die Auswertung einbezogen.

213.10 Z

**Durchschnittliche Berechnungswerte und Verhältnis von Rentenzahlbetrag zum Entgelt
für Nichtvertragsrenten nach Höhe des monatlichen beitragspflichtigen Entgeltes sowie nach Jahr des Leistungsfalls
Ursprüngliches Bundesgebiet**

Durchschnittliches beitragspflichtiges Monatsentgelt im Jahr vor dem Leistungsfall von ... bis unter ... EUR	Männer							Frauen								
	insgesamt	Verhältnis von Rentenzahlbetrag* zum Entgelt	Rentenzahlbetrag	Beitrags- und beitragsfreie Zeiten	Beitragszeiten	Entgeltpunkte je Jahr an		Alter bei Rentenbeginn	insgesamt	Verhältnis von Rentenzahlbetrag* zum Entgelt	Rentenzahlbetrag	Beitrags- und beitragsfreie Zeiten	Beitragszeiten	Entgeltpunkte je Jahr an		Alter bei Rentenbeginn
						Beitrags- und beitragsfreien Zeiten**	Beitrags-Zeiten**							Beitrags- und beitragsfreien Zeiten**	Beitrags-Zeiten**	
	Durchschnittswerte							Durchschnittswerte								
v. H.	EUR	Jahre	Jahre	Entgeltpunkte	Jahre		v. H.	EUR	Jahre	Jahre	Entgeltpunkte	Jahre				
1	2	3	4	5	6	7	8	9	10	11	12	13	14	15	16	

Der Leistungsfall ist 2010 eingetreten und das beitragspflichtige Entgelt bezieht sich auf das Jahr 2009

unter 250	1818	x	386,38	36,42	21,24	0,4722	0,4912	47,51	2014	x	440,81	33,59	18,33	0,5353	0,5063	47,17
250 - 500	119	155,08	521,09	37,87	17,63	0,6158	0,5632	42,10	342	135,07	471,47	35,37	21,09	0,5859	0,5467	47,77
500 - 750	138	93,20	500,89	38,28	17,28	0,5994	0,5639	41,37	483	90,04	504,43	36,58	21,72	0,6117	0,5570	47,17
750 - 1000	164	66,84	526,69	39,13	23,42	0,6293	0,6259	46,27	747	69,84	552,03	37,29	24,19	0,6656	0,6214	48,73
1000 - 1250	255	53,40	543,95	38,70	24,14	0,6511	0,6655	47,65	1003	56,51	574,24	37,61	24,84	0,6809	0,6464	49,25
1250 - 1500	322	45,29	563,14	38,83	24,47	0,6819	0,6970	47,38	1085	50,38	623,94	38,54	26,41	0,7224	0,6907	49,79
1500 - 1750	402	44,42	652,32	40,92	28,00	0,7564	0,7637	48,89	974	45,51	663,88	39,25	26,64	0,7591	0,7313	49,33
1750 - 2000	547	40,69	687,80	41,39	28,98	0,8102	0,8185	49,19	861	40,25	677,08	39,35	26,87	0,7885	0,7664	49,61
2000 - 2250	642	38,40	733,73	41,54	29,85	0,8523	0,8643	49,93	744	37,41	714,24	39,97	27,47	0,8261	0,8077	49,53
2250 - 2500	698	36,89	790,17	42,15	31,41	0,9078	0,9208	50,64	622	36,42	777,58	40,61	28,59	0,8785	0,8624	50,06
2500 - 2750	719	35,83	847,14	42,69	32,65	0,9762	0,9887	51,36	528	33,86	798,66	40,68	28,42	0,8968	0,8842	49,91
2750 - 3000	632	34,54	893,80	42,58	32,50	1,0068	1,0191	51,40	460	32,48	841,57	41,17	29,67	0,9537	0,9488	50,89
3000 - 3250	465	33,91	954,22	43,30	34,01	1,0716	1,0873	52,26	356	31,60	887,31	41,53	30,64	0,9982	1,0081	51,47
3250 - 3500	356	32,76	997,16	43,37	33,53	1,1070	1,1254	51,92	304	30,01	912,57	41,31	29,50	1,0399	1,0499	50,79
3500 - 3750	309	31,30	1025,22	43,03	32,46	1,1619	1,1874	51,26	186	27,42	893,26	41,49	29,34	1,0722	1,1066	50,60
3750 - 4000	250	30,59	1068,74	43,15	32,99	1,2098	1,2428	51,78	118	28,41	995,31	41,77	30,45	1,1218	1,1588	51,49
4000 und mehr	969	27,78	1225,40	42,96	32,62	1,3583	1,4442	52,70	318	25,97	1120,32	41,95	28,83	1,2541	1,3257	50,27
Insgesamt	8805	x	754,70	40,76	28,49	0,8676	0,8887	49,76	11145	x	650,03	38,19	25,15	0,7565	0,7351	49,14
Ohne Entgeltangabe ***	459	x	613,11	40,36	28,80	0,7522	0,7718	50,52	514	x	605,84	37,98	21,48	0,7301	0,7174	45,91

Der Leistungsfall ist 2011 eingetreten und das beitragspflichtige Entgelt bezieht sich auf das Jahr 2010

unter 250	8968	x	405,33	36,70	23,61	0,4943	0,5147	49,71	8112	x	412,83	32,62	19,25	0,5101	0,4930	49,07
250 - 500	475	154,02	513,12	37,57	24,00	0,6270	0,6257	48,49	1245	137,03	461,64	34,73	23,98	0,5783	0,5504	51,11
500 - 750	487	92,25	507,02	38,14	22,94	0,6168	0,6061	46,77	1460	86,45	487,29	35,49	23,88	0,5946	0,5588	50,03
750 - 1000	547	65,83	520,05	38,23	25,32	0,6298	0,6403	49,09	2050	66,20	520,31	36,76	26,24	0,6371	0,6066	51,09
1000 - 1250	954	55,52	566,55	39,36	27,62	0,6780	0,6883	50,02	2445	55,28	559,56	37,53	26,88	0,6702	0,6418	50,93
1250 - 1500	1113	48,17	597,73	39,78	28,82	0,7042	0,7157	50,76	2371	48,75	601,64	38,48	27,86	0,7088	0,6808	50,98
1500 - 1750	1571	45,35	665,79	40,68	30,46	0,7734	0,7836	51,25	2067	44,11	643,72	39,29	28,41	0,7574	0,7350	50,87
1750 - 2000	1827	42,83	724,97	41,65	32,20	0,8324	0,8446	51,93	1633	40,49	681,07	39,69	28,87	0,7959	0,7791	50,90
2000 - 2250	2477	38,47	731,51	41,87	31,05	0,8417	0,8599	50,69	1816	36,71	696,23	40,00	27,33	0,8014	0,7989	49,23
2250 - 2500	2016	37,75	807,94	42,80	34,82	0,9337	0,9429	53,24	1174	34,46	734,59	40,32	30,05	0,8738	0,8642	51,58
2500 - 2750	1909	36,15	855,32	43,25	36,17	0,9866	0,9973	54,12	945	32,48	766,98	40,88	30,20	0,9160	0,9073	51,16
2750 - 3000	1736	34,41	889,87	43,25	36,08	1,0276	1,0381	53,98	728	31,44	812,40	41,30	30,91	0,9525	0,9515	51,57
3000 - 3250	1185	33,25	935,10	43,46	35,97	1,0691	1,0806	53,66	612	29,72	835,37	41,28	31,71	0,9968	1,0013	52,45
3250 - 3500	894	31,77	965,63	43,51	35,62	1,1194	1,1336	53,34	413	28,33	860,20	41,67	30,36	1,0396	1,0555	51,00
3500 - 3750	656	31,18	1020,45	43,51	35,71	1,1635	1,1848	53,56	284	27,64	902,95	41,58	31,50	1,0736	1,0957	52,39
3750 - 4000	501	30,46	1067,71	43,54	35,32	1,2204	1,2496	53,31	170	27,43	963,36	41,98	30,01	1,1365	1,1708	50,55
4000 und mehr	1746	27,77	1225,11	43,31	34,80	1,3617	1,4247	53,74	470	25,42	1107,18	41,98	30,37	1,2607	1,3327	51,43
Insgesamt	29062	x	685,41	40,34	29,88	0,7982	0,8158	51,44	27995	x	578,29	36,93	25,31	0,6925	0,6758	50,36
Ohne Entgeltangabe ***	1728	x	621,95	40,55	30,47	0,7463	0,7662	51,78	1826	x	566,53	36,83	23,46	0,6871	0,6732	48,73

Der Leistungsfall ist 2012 eingetreten und das beitragspflichtige Entgelt bezieht sich auf das Jahr 2011

unter 250	49	x	521,54	37,86	25,85	0,6830	0,7025	50,39	147	x	427,36	31,68	23,26	0,5700	0,5729	53,59
250 - 500	159	147,51	504,42	37,64	29,86	0,6414	0,6616	54,62	577	119,56	406,88	33,04	24,55	0,5507	0,5370	53,38
500 - 750	167	82,98	449,10	37,28	26,29	0,5828	0,5952	51,03	545	79,53	447,38	34,39	25,50	0,5759	0,5516	52,67
750 - 1000	270	64,06	510,34	38,78	27,51	0,6298	0,6333	50,61	777	61,04	481,27	36,43	27,12	0,6192	0,5946	52,16
1000 - 1250	375	54,84	562,33	39,01	29,27	0,6895	0,6997	51,95	748	51,56	523,59	37,20	28,16	0,6583	0,6388	52,49
1250 - 1500	507	50,18	623,68	40,19	31,74	0,7291	0,7408	52,92	699	48,19	592,48	38,38	29,17	0,7115	0,6894	52,26
1500 - 1750	645	46,73	684,47	40,86	32,93	0,7811	0,7940	53,51	559	43,92	638,10	38,79	29,13	0,7650	0,7453	51,87
1750 - 2000	795	42,39	718,63	41,57	32,74	0,8319	0,8452	52,49	551	39,44	665,26	39,83	28,49	0,7935	0,7837	50,42
2000 - 2250	2565	37,10	690,76	41,13	25,24	0,7701	0,8027	45,87	1703	34,87	644,91	39,81	22,10	0,7301	0,7675	44,35
2250 - 2500	703	39,02	832,86	42,81	36,05	0,9568	0,9662	54,36	278	33,73	719,80	40,52	31,05	0,8791	0,8757	52,09
2500 - 2750	589	35,87	846,73	43,42	37,38	1,0027	1,0092	54,87	215	32,14	755,64	41,04	30,63	0,9203	0,9168	51,32
2750 - 3000	495	34,10	882,81	43,18	37,32	1,0535	1,0558	54,78	123	28,06	724,24	40,91	30,24	0,9434	0,9463	51,19
3000 - 3250	388	33,05	927,57	43,05	37,13	1,0949	1,0879	54,38	129	28,18	789,19	41,67	31,22	1,0194	1,0203	51,30
3250 - 3500	265	31,16	945,47	43,04	36,86	1,1491	1,1438	54,09	85	26,73	809,96	41,71	31,61	1,0519	1,0525	51,66
3500 - 3750	198	31,00	1013,57	42,88	37,73	1,1970	1,1932	55,13	50	25,77	843,67	41,57	30,53	1,0520	1,0747	51,10
3750 - 4000	150	28,86	1009,73	42,57	35,86	1,2294	1,2394	53,78	31	30,35	1057,92	41,64	30,22	1,1440	1,1853	51,10
4000 und mehr	514	26,51	1154,42	42,53	35,05	1,3950	1,4381	53,56	112	24,31	1028,71	41,87	30,61	1,2577	1,3423	51,54
Insgesamt	8834	x	759,27	41,47	31,45	0,8857	0,9026	51,29	7329	x	594,24	38,06	26,63	0,7235	0,7219	50,31
Ohne Entgeltangabe ***	1849	x	592,66	40,23	30,32	0,7212	0,7425	52,19	1834	x	510,29	35,10	23,58	0,6326	0,6286	50,62

* Rentenbetrag (incl. Übergangszuschlag) plus Auffüllbetrag/Rentenzuschlag.

** Summe der Entgeltpunkte (ohne Auswirkung eine ggf. vorliegenden Versorgungsangleichs) dividiert durch die entsprechende Monatszahl multipliziert mit 12.

*** Oder letzter Beitrag vor dem aktuellen Leistungsfall war ein freiwilliger Beitrag.

Durchschnittliche Berechnungswerte und Verhältnis von Rentenzahlbetrag zum Entgelt bei vorausgehender versicherungspflichtiger Beschäftigung für Nichtvertragsrenten nach Höhe des monatlichen beitragspflichtigen Entgeltes sowie nach Jahr des Leistungsfalls Ursprüngliches Bundesgebiet

Durchschnittliches beitragspflichtiges Monatsentgelt im Jahr vor dem Leistungsfall von ... bis unter ... EUR	Männer							Frauen								
	insgesamt	Verhältnis von Rentenzahlbetrag* zum Entgelt	Rentenzahl-betrag	Beitrags-und beitrags-freie Zeiten	Beitrags-zeiten	Entgeltpunkte je Jahr an		Alter bei Renten-beginn	insgesamt	Verhältnis von Rentenzahlbetrag* zum Entgelt	Rentenzahl-betrag	Beitrags-und beitrags-freie Zeiten	Beitrags-zeiten	Entgeltpunkte je Jahr an		Alter bei Renten-beginn
						Beitrags-und beitrags-freien Zeiten**	Beitrags-Zeiten**							Beitrags-und beitrags-freien Zeiten**	Beitrags-Zeiten**	
	Durchschnittswerte							Durchschnittswerte								
	v. H.	EUR	Jahre	Entgeltpunkte	Jahre			v. H.	EUR	Jahre	Entgeltpunkte	Jahre				
	1	2	3	4	5	6	7	8	9	10	11	12	13	14	15	16

Der Leistungsfall ist 2010 eingetreten und das beitragspflichtige Entgelt aus versicherungspflichtiger Beschäftigung bezieht sich auf das Jahr 2009

unter 250	5	x	599,92	37,38	28,02	0,6681	0,6685	52,80	21	x	544,84	36,00	19,30	0,6805	0,6517	46,29
250 – 500	75	146,38	498,68	36,96	17,66	0,5981	0,5514	43,20	259	136,06	476,48	35,45	21,29	0,5921	0,5539	47,94
500 – 750	87	96,78	507,34	38,02	14,34	0,6057	0,5443	38,67	361	90,18	505,74	36,83	22,03	0,6139	0,5596	47,29
750 – 1000	87	62,12	493,27	38,52	21,10	0,5954	0,5836	44,77	542	69,47	548,93	37,34	24,30	0,6664	0,6226	48,87
1000 – 1250	146	51,96	528,09	38,14	24,26	0,6299	0,6408	48,43	758	55,38	564,17	37,24	24,77	0,6765	0,6428	49,58
1250 – 1500	203	43,76	540,17	38,41	24,50	0,6619	0,6728	47,74	879	50,30	623,11	38,49	26,37	0,7202	0,6872	49,79
1500 – 1750	243	43,49	639,47	40,57	26,98	0,7229	0,7316	48,34	798	45,01	656,62	39,08	26,81	0,7516	0,7236	49,66
1750 – 2000	336	39,60	669,28	40,96	28,01	0,7721	0,7794	48,64	711	39,79	669,02	39,22	26,58	0,7769	0,7532	49,45
2000 – 2250	467	37,24	711,86	41,32	29,10	0,8207	0,8326	49,48	632	37,09	707,94	40,00	27,48	0,8162	0,7950	49,50
2250 – 2500	583	36,52	783,32	42,08	31,19	0,8919	0,9036	50,48	553	36,12	771,86	40,65	28,81	0,8724	0,8522	50,16
2500 – 2750	621	35,24	833,06	42,60	32,50	0,9624	0,9741	51,25	476	33,70	795,46	40,65	28,26	0,8901	0,8753	49,75
2750 – 3000	577	34,51	893,12	42,62	32,51	1,0002	1,0104	51,34	429	32,21	834,65	41,15	29,58	0,9463	0,9395	50,79
3000 – 3250	419	33,42	940,80	43,29	33,81	1,0604	1,0747	52,03	332	31,46	883,52	41,55	30,57	0,9916	0,9999	51,38
3250 – 3500	324	32,61	992,24	43,41	33,37	1,0964	1,1145	51,73	290	30,11	914,60	41,28	29,38	1,0369	1,0452	50,68
3500 – 3750	284	31,01	1015,08	43,05	32,43	1,1516	1,1743	51,16	169	27,37	891,07	41,56	29,19	1,0656	1,0985	50,38
3750 – 4000	237	30,51	1063,86	43,13	32,85	1,1994	1,2326	51,68	110	28,70	1004,93	41,79	30,72	1,1216	1,1590	51,80
4000 und mehr	903	27,56	1226,16	42,98	32,53	1,3556	1,4397	52,56	308	25,96	1122,21	42,04	28,81	1,2563	1,3282	50,22
Insgesamt	5597	x	871,82	41,98	30,57	0,9875	1,0100	50,46	7628	x	703,49	39,29	26,82	0,8124	0,7933	49,69
Ohne Entgeltangabe ***	7	x	873,41	43,38	36,89	0,9683	0,9675	54,14	4	x	828,73	43,27	36,13	0,8206	0,8223	55,25

Der Leistungsfall ist 2011 eingetreten und das beitragspflichtige Entgelt aus versicherungspflichtiger Beschäftigung bezieht sich auf das Jahr 2010

unter 250	38	x	517,25	37,52	25,30	0,6791	0,7042	49,55	158	x	458,32	33,61	24,04	0,5937	0,5753	52,33
250 – 500	264	145,17	484,82	36,38	24,20	0,6091	0,6107	49,99	915	134,72	453,72	34,52	24,44	0,5785	0,5543	51,77
500 – 750	253	89,50	485,99	37,95	21,99	0,6034	0,5800	46,15	861	86,46	490,11	35,94	23,96	0,5969	0,5562	49,65
750 – 1000	301	60,53	477,35	37,63	24,86	0,6041	0,6149	49,37	1287	64,66	508,05	36,66	26,29	0,6337	0,6022	51,27
1000 – 1250	511	53,63	546,66	39,23	27,30	0,6515	0,6597	49,87	1640	54,00	547,72	37,44	27,05	0,6626	0,6331	51,20
1250 – 1500	623	45,78	566,24	39,41	27,82	0,6705	0,6805	50,36	1771	47,89	591,97	38,38	28,10	0,6985	0,6704	51,31
1500 – 1750	776	43,14	630,96	40,34	29,94	0,7345	0,7456	51,16	1504	43,10	629,54	39,30	28,78	0,7477	0,7248	51,22
1750 – 2000	1000	40,13	680,54	41,14	30,99	0,7881	0,8015	51,34	1186	39,63	667,03	39,67	28,72	0,7835	0,7649	50,84
2000 – 2250	1737	36,43	690,96	41,37	29,49	0,7943	0,8165	49,75	1479	35,64	674,72	39,85	26,76	0,7808	0,7807	48,83
2250 – 2500	1473	36,51	782,30	42,67	34,65	0,9049	0,9136	53,23	955	33,77	720,57	40,15	30,05	0,8621	0,8497	51,64
2500 – 2750	1557	35,36	837,41	43,31	36,37	0,9682	0,9773	54,24	811	31,66	747,32	40,73	29,96	0,9016	0,8915	51,06
2750 – 3000	1466	33,77	873,20	43,29	36,16	1,0107	1,0192	53,96	650	30,88	798,59	41,21	30,90	0,9398	0,9357	51,60
3000 – 3250	1042	32,70	919,78	43,47	35,76	1,0534	1,0641	53,45	549	29,44	827,14	41,38	31,64	0,9895	0,9892	52,28
3250 – 3500	788	31,50	956,54	43,64	35,77	1,1058	1,1167	53,29	375	28,02	850,02	41,68	30,22	1,0294	1,0413	50,82
3500 – 3750	578	30,80	1006,68	43,49	35,49	1,1482	1,1666	53,29	265	27,40	894,24	41,62	31,46	1,0640	1,0840	52,31
3750 – 4000	451	30,19	1058,42	43,63	35,41	1,2099	1,2330	53,22	153	27,17	956,49	41,89	29,56	1,1321	1,1690	50,32
4000 und mehr	1558	27,28	1220,42	43,32	34,59	1,3524	1,4145	53,50	440	25,30	1109,87	42,08	30,37	1,2601	1,3302	51,33
Insgesamt	14416	x	820,33	42,08	32,85	0,9446	0,9617	52,29	14999	x	646,96	38,80	27,98	0,7727	0,7572	51,00
Ohne Entgeltangabe ***	14	x	759,09	43,93	36,77	0,9971	1,0457	54,86	10	x	711,20	41,36	33,92	0,8526	0,8849	54,90

Der Leistungsfall ist 2012 eingetreten und das beitragspflichtige Entgelt aus versicherungspflichtiger Beschäftigung bezieht sich auf das Jahr 2011

unter 250	38	x	493,06	37,05	27,20	0,6880	0,7028	52,50	125	x	416,37	30,56	23,39	0,5650	0,5630	54,65
250 – 500	119	152,82	518,68	37,74	30,57	0,6602	0,6839	55,16	438	120,10	401,53	32,83	24,42	0,5585	0,5457	53,55
500 – 750	112	81,29	441,20	37,06	26,44	0,5874	0,5969	51,46	290	76,68	430,25	34,89	25,23	0,5704	0,5435	51,93
750 – 1000	125	63,65	496,40	39,07	26,79	0,6170	0,6119	49,68	386	57,93	454,97	36,63	27,01	0,6065	0,5840	51,86
1000 – 1250	147	51,43	522,60	39,26	28,74	0,6787	0,6858	51,16	397	49,24	498,67	37,66	28,15	0,6537	0,6290	51,90
1250 – 1500	210	47,84	588,09	39,64	29,81	0,6989	0,7101	51,49	404	46,94	579,89	38,80	29,11	0,7072	0,6820	51,79
1500 – 1750	224	43,31	637,48	40,20	31,75	0,7389	0,7505	53,06	290	40,79	593,04	38,61	28,47	0,7468	0,7237	51,30
1750 – 2000	351	37,12	631,50	40,53	28,93	0,7512	0,7705	49,86	327	37,45	634,35	40,04	27,26	0,7687	0,7606	49,02
2000 – 2250	2115	35,58	658,29	40,68	22,73	0,7307	0,7691	43,96	1587	34,48	635,98	39,81	21,46	0,7190	0,7595	43,74
2250 – 2500	374	36,69	784,70	42,64	35,61	0,9123	0,9185	54,05	198	31,60	674,58	40,45	30,73	0,8641	0,8619	51,84
2500 – 2750	391	33,92	801,13	43,31	37,04	0,9681	0,9693	54,46	145	29,67	698,04	41,22	30,18	0,8993	0,8909	50,54
2750 – 3000	360	32,33	837,91	43,08	37,18	1,0240	1,0194	54,49	102	27,14	701,67	40,92	30,34	0,9255	0,9239	51,06
3000 – 3250	302	31,43	881,23	42,91	37,13	1,0623	1,0474	54,24	79	26,30	736,32	41,71	30,77	0,9977	0,9922	50,72
3250 – 3500	205	29,17	884,48	42,82	36,70	1,1118	1,0994	53,90	102	25,68	777,94	41,73	31,38	1,0374	1,0378	51,63
3500 – 3750	165	29,46	962,63	42,71	37,37	1,1725	1,1632	54,73	46	25,54	837,87	41,94	30,90	1,0514	1,0693	50,96
3750 – 4000	124	27,95	975,87	42,59	35,86	1,2021	1,2025	53,44	27	29,23	1020,41	41,42	29,86	1,1238	1,1677	50,93
4000 und mehr	432	25,26	1128,97	42,43	34,78	1,3872	1,4199	53,04	95	22,86	984,49	41,76	30,09	1,2393	1,3264	51,14
Insgesamt	5794	x	737,38	41,27	29,75	0,8712	0,8892	49,76	5038	x	585,85	38,36	25,76	0,7234	0,7275	49,19
Ohne Entgeltangabe ***	8	x	966,89	43,88	35,93	0,9596	0,9810	53,75	4	x	566,09	42,54	35,10	0,7578	0,7632	56,00

* Rentenbetrag (incl. Übergangszuschlag) plus Auffüllbetrag/Rentenzuschlag.

** Summe der Entgeltpunkte (ohne Auswirkung eine ggf. vorliegenden Versorgungsangleichens) dividiert durch die entsprechende Monatszahl multipliziert mit 12.

301.10 Z

**Anzahl und durchschnittlicher Rentenzahlbetrag nach Alter (Einzelalter)
bei Rentenbeginn sowie nach Rentenarten
Ursprüngliches Bundesgebiet**

Alter bei Rentenbeginn (Jahre)	Insgesamt	Renten wegen Alters nach SGB VI								
		Regelalters- renten	Altersrenten						für Frauen	für langjährig unter Tage Beschäft- igte
			für besonders lang- jährig Ver- sicherte	für lang- jährig Ver- sicherte	für schwer- behinderte Men- schen	wegen Arbeits- losigkeit oder nach Altersteilzeit- arbeit	davon			
							wegen Arbeits- losigkeit	nach Altersteil- zeitarbeit		
1	2	3	4	5	6	7	8	9	10	
Anzahl Männer										
60	9408	x	x	x	6836	2544	1513	1031	x	28
61	7119	x	x	x	5009	2109	789	1320	x	1
62	13496	x	x	5833	5962	1700	884	816	x	1
63	75485	x	x	32902	17749	24833	10354	14479	x	1
64	17410	x	x	11042	3129	3237	1698	1539	x	2
65	145370	106294	8925	24157	818	5174	1745	3429	x	2
66	1450	1426	2	20	1	1	1	—	x	—
67	802	795	—	7	—	—	—	—	x	—
68	589	576	—	12	1	—	—	—	x	—
69	462	450	—	12	—	—	—	—	x	—
70 und höher*	2676	2616	—	58	1	1	1	—	x	—
Insgesamt	274267	112157	8927	74043	39506	39599	16985	22614	x	35
Frauen										
60	20294	x	x	x	7092	235	124	111	12966	x
61	16419	x	x	x	3610	234	73	161	12574	x
62	17038	x	x	197	3340	173	88	85	13328	x
63	40271	x	x	8463	8473	3743	651	3092	19592	x
64	12078	x	x	2766	1604	631	210	421	7077	x
65	162055	134641	1490	7476	432	1582	191	1391	16434	x
66	1217	1197	—	9	—	—	—	—	11	x
67	880	861	—	7	1	—	—	—	11	x
68	631	617	—	5	—	—	—	—	9	x
69	496	492	—	1	—	—	—	—	3	x
70 und höher*	4527	4490	—	9	—	1	1	—	27	x
Insgesamt	275906	142300	1490	18933	24552	6599	1338	5261	82032	x
Durchschnittlicher Rentenzahlbetrag in EUR										
Männer										
60	991,02	x	x	x	1012,39	928,67	776,30	1152,27	x	1440,13
61	1066,84	x	x	x	1059,78	1083,26	757,08	1278,23	x	1755,41
62	1227,17	x	x	1335,93	1166,58	1065,84	799,67	1354,19	x	2295,44
63	1142,58	x	x	1024,58	1227,73	1238,06	1071,57	1357,11	x	1167,67
64	1175,75	x	x	1142,65	1187,83	1277,18	1106,14	1465,88	x	848,44
65	717,94	591,47	1464,74	885,03	1141,85	1180,70	712,39	1419,01	x	867,14
66	306,23	301,56	2260,67	392,26	1135,68	513,39	513,39	—	x	—
67	301,80	301,23	—	366,33	—	—	—	—	x	—
68	265,79	264,56	—	243,62	1235,66	—	—	—	x	—
69	234,18	234,54	—	220,57	—	—	—	—	x	—
70 und höher*	257,62	257,66	—	234,62	1131,83	618,62	618,62	—	x	—
Insgesamt	897,68	574,83	1464,92	1020,08	1155,00	1198,21	983,00	1359,85	x	1399,24
Frauen										
60	595,00	x	x	x	698,14	634,43	448,55	842,09	537,90	x
61	656,77	x	x	x	742,25	781,92	480,01	918,81	629,94	x
62	703,02	x	x	921,25	780,40	698,93	460,97	945,29	680,46	x
63	735,63	x	x	539,80	839,65	847,84	597,14	900,63	753,79	x
64	705,20	x	x	578,39	779,40	879,26	655,78	990,73	722,43	x
65	380,80	315,80	1096,77	555,91	831,85	888,46	520,14	939,03	708,02	x
66	183,39	180,19	—	394,92	—	—	—	—	358,66	x
67	161,48	159,73	—	243,59	306,06	—	—	—	232,89	x
68	152,84	150,89	—	181,10	—	—	—	—	270,90	x
69	157,14	156,46	—	67,22	—	—	—	—	298,58	x
70 und höher*	181,16	180,45	—	234,02	—	886,36	886,36	—	254,03	x
Insgesamt	493,10	308,18	1096,77	555,33	772,30	846,75	566,45	918,03	676,53	x

* Einschließlich der Renten mit nicht erfasstem Alter.

Verteilung nach Rentenarten sowie nach der Höhe des Rentenzahlbetrages (Rentenzahlbetragsklassen)
Ursprüngliches Bundesgebiet

302.10 Z

Zugang

Rentenzahlbetrag von ... bis unter ... EUR	Insgesamt	Renten wegen Alters nach SGB VI								
		Regelalters- renten	Altersrenten						für Frauen	für langjährig unter Tage Beschäft- igte
			für besonders lang- jährig Ver- sicherte	für lang- jährig Ver- sicherte	für schwer- behinderte Men- schen	wegen Arbeits- losigkeit oder nach Altersteilzeit- arbeit	davon			
1	2	3	4	5	6	7	8	9	10	
Männer										
unter 50	10876	8297	15	2459	49	55	55	—	x	1
50 – 100	12647	10023	18	2455	58	93	93	—	x	—
100 – 150	10615	8693	6	1724	63	129	129	—	x	—
150 – 200	9123	7731	6	1149	58	179	179	—	x	—
200 – 250	7821	6571	2	940	78	230	230	—	x	—
250 – 300	6941	5792	6	803	92	248	243	5	x	—
300 – 350	6413	5210	5	809	123	266	253	13	x	—
350 – 400	5979	4610	3	846	206	314	301	13	x	—
400 – 450	6003	4284	4	1035	345	334	313	21	x	1
450 – 500	5952	3896	4	1201	474	377	346	31	x	—
500 – 550	5989	3592	3	1327	563	504	458	46	x	—
550 – 600	5706	3047	2	1436	655	566	532	34	x	—
600 – 650	5611	2731	6	1528	730	615	551	64	x	1
650 – 700	5722	2520	9	1588	890	715	638	77	x	—
700 – 750	5773	2288	10	1683	1002	790	673	117	x	—
750 – 800	6050	2184	27	1834	1167	838	670	168	x	—
800 – 850	6185	1927	43	1968	1238	1009	756	253	x	—
850 – 900	6415	1729	72	2106	1414	1094	723	371	x	—
900 – 950	7061	1720	79	2350	1648	1262	764	498	x	2
950 – 1000	7598	1672	124	2537	1859	1406	821	585	x	—
1000 – 1050	8237	1637	202	2715	2026	1654	769	885	x	3
1050 – 1100	8805	1613	215	3060	2069	1847	796	1051	x	1
1100 – 1150	9338	1575	340	3073	2328	2019	774	1245	x	3
1150 – 1200	9880	1529	423	3367	2468	2091	742	1349	x	2
1200 – 1250	9990	1584	575	3227	2434	2169	691	1478	x	1
1250 – 1300	9690	1528	662	3132	2224	2144	605	1539	x	—
1300 – 1350	8993	1378	669	2971	1989	1985	549	1436	x	1
1350 – 1400	8163	1239	615	2619	1793	1897	507	1390	x	—
1400 – 1450	7414	1151	587	2475	1514	1685	452	1233	x	2
1450 – 1500	6663	1028	514	2208	1330	1582	399	1183	x	1
1500 – 1550	6044	970	450	2097	1057	1469	377	1092	x	1
1550 – 1600	5821	893	375	1986	997	1568	368	1200	x	2
1600 – 1650	5418	848	385	1881	909	1394	324	1070	x	1
1650 – 1700	4990	889	299	1730	766	1304	268	1036	x	2
1700 – 1750	4542	892	275	1507	652	1215	220	995	x	1
1750 – 1800	3981	873	263	1234	605	1003	162	841	x	3
1800 – 1850	3226	898	239	901	511	676	104	572	x	1
1850 – 1900	2502	759	296	685	417	344	58	286	x	1
1900 – 1950	2073	694	306	538	315	220	46	174	x	—
1950 – 2000	1657	607	286	404	207	153	28	125	x	—
2000 und höher	2360	1055	507	455	183	156	18	138	x	4
Insgesamt	274267	112157	8927	74043	39506	39599	16985	22614	x	35
Frauen										
unter 50	9567	7617	1	615	22	7	7	—	1305	x
50 – 100	18016	16115	—	654	23	14	14	—	1210	x
100 – 150	24010	22223	3	443	39	18	17	1	1284	x
150 – 200	23333	20920	1	475	103	54	51	3	1780	x
200 – 250	19757	16359	—	753	240	75	60	15	2330	x
250 – 300	16633	12163	—	1046	449	117	84	33	2858	x
300 – 350	14226	8804	1	1281	699	133	91	42	3308	x
350 – 400	12611	6328	2	1409	874	172	98	74	3826	x
400 – 450	11917	4770	7	1439	1142	206	107	99	4353	x
450 – 500	11199	3580	16	1389	1280	245	104	141	4689	x
500 – 550	11161	2999	14	1281	1497	307	97	210	5063	x
550 – 600	10429	2479	21	1133	1530	288	78	210	4978	x
600 – 650	10060	2243	34	957	1552	344	80	264	4930	x
650 – 700	9548	1883	54	848	1584	365	78	287	4814	x
700 – 750	9147	1689	64	755	1607	382	58	324	4650	x
750 – 800	8354	1449	73	679	1593	437	70	367	4123	x
800 – 850	7474	1293	78	569	1418	371	51	320	3745	x
850 – 900	6824	1171	85	490	1328	398	37	361	3352	x
900 – 950	5876	1077	95	391	1150	312	24	288	2851	x
950 – 1000	5248	945	78	336	1052	319	28	291	2518	x
1000 – 1050	4610	805	87	298	953	256	21	235	2211	x
1050 – 1100	4095	747	73	273	800	276	12	264	1926	x
1100 – 1150	3639	695	85	234	653	214	8	206	1758	x
1150 – 1200	3184	607	87	225	574	220	17	203	1471	x
1200 – 1250	2713	509	73	202	471	194	8	186	1264	x
1250 – 1300	2371	460	68	147	449	170	7	163	1077	x
1300 – 1350	1878	369	54	111	306	144	7	137	894	x
1350 – 1400	1588	314	62	97	264	125	3	122	726	x
1400 – 1450	1296	301	56	58	194	106	4	102	581	x
1450 – 1500	1069	244	42	79	166	87	4	83	451	x
1500 – 1550	852	199	37	65	121	52	3	49	378	x
1550 – 1600	695	157	33	54	99	41	1	40	311	x
1600 – 1650	596	134	14	33	85	41	3	38	289	x
1650 – 1700	486	122	24	31	65	42	3	39	202	x
1700 – 1750	380	103	13	29	46	24	2	22	165	x
1750 – 1800	289	93	7	10	39	15	—	15	125	x
1800 – 1850	233	85	13	13	24	13	—	13	85	x
1850 – 1900	166	63	9	8	25	8	1	7	53	x
1900 – 1950	149	65	11	10	15	3	—	3	45	x
1950 – 2000	74	32	5	6	8	2	—	2	21	x
2000 und höher	153	89	10	7	13	2	—	2	32	x
Insgesamt	275906	142300	1490	18933	24552	6599	1338	5261	82032	x

Renten wegen
Alters

311.10 Z

Verteilung der Nichtvertragsrenten nach durchschnittlichen Entgeltpunkten je Jahr an Beitrags- und beitragsfreien Zeiten sowie nach Höhe der angerechneten Beitrags- und beitragsfreien Zeiten
Ursprüngliches Bundesgebiet

Beitrags- und beitragsfreie Zeiten von ... bis unter ... Jahre	Nichtvertragsrenten wegen Alters	Durchschnittliche Entgeltpunkte insgesamt je Jahr an Beitrags- und beitragsfreien Zeiten von ... bis unter ... Entgeltpunkte																	
		unter 0,2	0,2–0,3	0,3–0,4	0,4–0,5	0,5–0,6	0,6–0,7	0,7–0,8	0,8–0,9	0,9–1,0	1,0–1,1	1,1–1,2	1,2–1,3	1,3–1,4	1,4–1,5	1,5–1,6	1,6–1,8	1,8 und mehr	
		Anzahl																	
		1	2	3	4	5	6	7	8	9	10	11	12	13	14	15	16	17	18
Männer																			
unter 5	157	50	26	19	26	12	7	5	1	1	6	2	—	1	—	—	—	—	1
5–10	8535	1071	513	1055	1359	1791	1752	596	205	79	47	21	10	9	9	4	7	7	—
10–15	10237	926	893	823	997	1160	1945	1902	956	366	138	70	30	15	5	7	4	—	—
15–20	9409	475	512	722	756	900	1181	1566	1466	911	494	265	89	50	12	4	3	3	—
20–25	6554	136	269	476	585	629	704	853	844	767	513	371	243	121	22	12	9	—	—
25–30	5514	53	198	356	483	577	646	661	601	507	425	382	312	178	88	32	13	2	—
30–35	5667	29	168	357	531	594	666	669	620	489	429	304	333	255	152	58	12	1	—
35–40	12816	41	161	397	933	1269	1262	1469	1415	1293	1173	915	781	753	586	264	95	9	—
40–45	26918	33	149	483	1339	1559	1877	2163	2470	2819	2737	2346	2015	1852	2527	1814	728	7	—
45–50	101235	30	97	565	1722	2644	3219	4658	6598	11107	14144	12742	10152	8672	9482	10174	5210	19	—
50 und mehr	18660	1	4	37	170	279	451	539	1016	2351	3406	2920	2042	1537	1458	1678	771	—	—
Insgesamt	205702	2845	2990	5290	8901	11414	13710	15081	16192	20690	23512	20338	16007	13443	14341	14047	6852	49	—
Frauen																			
unter 5	2784	45	50	110	221	448	420	474	528	463	16	3	3	2	1	—	—	—	—
5–10	29417	1847	720	1458	3968	6851	6974	4130	1884	874	182	153	166	165	42	2	1	—	—
10–15	28712	1218	971	1908	3866	7203	6958	4216	1619	454	161	76	39	16	1	2	3	1	—
15–20	23391	486	746	2175	4118	5220	4498	3181	1866	757	229	86	16	5	6	1	1	—	—
20–25	16617	128	518	1783	3482	3960	2931	1840	1017	519	249	106	46	24	5	6	3	—	—
25–30	16977	34	271	1281	3069	4348	3441	2188	1121	615	314	157	73	35	21	3	5	1	—
30–35	19794	14	187	886	2493	4659	4542	3245	1767	991	505	239	124	75	45	17	5	—	—
35–40	23172	16	171	591	1877	4208	5409	4498	2701	1604	998	538	273	161	86	30	11	—	—
40–45	30298	17	123	575	1736	3768	5601	5877	4144	3037	2024	1301	886	552	374	197	86	—	—
45–50	33776	14	101	313	1027	2557	4791	5964	4706	4152	3449	2522	1726	1053	770	435	196	—	—
50 und mehr	2348	—	5	21	44	158	298	422	349	342	251	180	116	77	50	30	5	—	—
Insgesamt	227286	3819	3863	11101	25901	43380	45863	36035	21702	13808	8378	5361	3468	2165	1401	723	316	2	—
Männer und Frauen																			
unter 5	2941	95	76	129	247	460	427	479	529	464	22	5	3	3	1	—	—	—	1
5–10	37952	2918	1233	2513	5327	8642	8726	4726	2089	953	229	174	176	174	51	6	8	7	—
10–15	38949	2144	1864	2731	4863	8363	8903	6118	2575	820	299	146	69	31	6	9	7	1	—
15–20	32800	961	1258	2897	4874	6120	5679	4747	3332	1668	723	351	105	55	18	5	4	3	—
20–25	23171	264	787	2259	4067	4589	3635	2693	1861	1286	762	477	289	145	27	18	12	—	—
25–30	22491	87	469	1637	3552	4925	4087	2849	1722	1122	739	539	385	213	109	35	18	3	—
30–35	25461	43	355	1243	3024	5253	5208	3914	2387	1480	934	543	457	330	197	75	17	1	—
35–40	35988	57	332	988	2810	5477	6671	5967	4116	2897	2171	1453	1054	914	672	294	106	9	—
40–45	57216	50	272	1058	3075	5327	7478	8040	6614	5856	4761	3647	2901	2404	2901	2011	814	7	—
45–50	135011	44	198	878	2749	5201	8010	10622	11304	15259	17593	15264	11878	9725	10252	10609	5406	19	—
50 und mehr	21008	1	9	58	214	437	749	961	1365	2693	3657	3100	2158	1614	1508	1708	776	—	—
Insgesamt	432988	6664	6853	16391	34802	54794	59573	51116	37894	34498	31890	25699	19475	15608	15742	14770	7168	51	—

Hinweis: Statistisch nicht auswertbare Fälle wurden nicht in die Auswertung einbezogen.

314.10 Z

Durchschnittliche Berechnungswerte und Verhältnis von Rentenzahlbetrag zum Entgelt für Nichtvertragsrenten nach Versicherungsstatus und Höhe des monatlichen beitragspflichtigen Entgeltes im Jahr vor dem Leistungsfall Ursprüngliches Bundesgebiet

Durchschnittliches beitragspflichtiges Monatseingeld im Jahr vor dem Leistungsfall von ... bis unter ... EUR	Männer								Frauen							
	insgesamt	Verhältnis von Rentenbeitrag* zum Entgelt	Rentenzahlbetrag	Beitrags- und beitragsfreie Zeiten	Beitragszeiten	Entgeltpunkte je Jahr an		Alter bei Rentenbeginn	insgesamt	Verhältnis von Rentenbeitrag* zum Entgelt	Rentenzahlbetrag	Beitrags- und beitragsfreie Zeiten	Beitragszeiten	Entgeltpunkte je Jahr an		Alter bei Rentenbeginn
						Beitrags- und beitragsfreien Zeiten**	Beitragszeiten**							Beitrags- und beitragsfreien Zeiten**	Beitragszeiten**	
	Durchschnittswerte								Durchschnittswerte							
	v.H.	EUR	Jahre	Jahre	Jahre	Entgeltpunkte	Jahre	Jahre	v.H.	EUR	Jahre	Jahre	Jahre	Entgeltpunkte	Jahre	Jahre
1	2	3	4	5	6	7	8	9	10	11	12	13	14	15	16	
Versicherungspflichtiges Beschäftigungsverhältnis***																
unter 250	1029	x		x	x	x	x	x	5695	x	x	x	x	x	x	x
250 – 500	196,25	196,25	664,68	37,58	35,22	0,7189	0,7582	63,66	111,48	111,48	376,91	29,52	28,18	0,4925	0,5033	63,03
500 – 750	657	112,89	621,54	37,23	35,26	0,6684	0,6965	64,11	3206	79,62	444,35	33,71	32,53	0,5103	0,5178	63,23
750 – 1000	743	87,10	677,34	38,42	36,40	0,7173	0,7463	64,08	4409	62,24	490,60	34,89	33,76	0,5525	0,5592	63,16
1000 – 1250	904	70,55	712,68	38,90	37,00	0,7459	0,7755	64,07	5537	54,61	553,45	36,32	35,28	0,6004	0,6060	63,13
1250 – 1500	1196	62,25	770,54	40,67	39,00	0,7765	0,7996	63,99	5865	50,17	620,85	37,66	36,66	0,6503	0,6559	63,09
1500 – 1750	1443	56,29	824,92	41,58	40,05	0,8100	0,8330	64,03	5030	46,60	680,03	38,52	37,44	0,6964	0,7035	63,20
1750 – 2000	1906	53,94	915,61	44,02	42,72	0,8603	0,8770	63,91	4072	44,18	744,03	39,48	38,38	0,7393	0,7472	63,29
2000 – 2250	2782	50,92	977,15	44,70	43,62	0,9034	0,9166	63,95	3554	41,63	795,00	39,79	38,64	0,7960	0,7960	63,35
2250 – 2500	3767	49,30	1056,17	45,96	45,06	0,9517	0,9630	63,92	3113	40,19	856,75	40,61	39,44	0,8279	0,8391	63,40
2500 – 2750	4556	47,53	1123,35	46,64	45,81	0,9976	1,0078	63,90	2861	38,80	916,19	41,24	39,98	0,8732	0,8857	63,40
2750 – 3000	4625	45,50	1177,33	46,93	46,13	1,0424	1,0533	63,88	2640	37,98	982,27	42,18	40,86	0,9169	0,9310	63,53
3000 – 3250	4101	44,28	1245,24	47,21	46,38	1,0936	1,1063	63,90	2120	36,76	1031,93	42,41	41,06	0,9657	0,9828	63,48
3250 – 3500	3340	42,85	1302,99	47,44	46,62	1,1390	1,1521	63,92	1685	36,30	1100,86	43,03	41,46	1,0178	1,0397	63,58
3500 – 3750	2771	41,54	1354,48	47,53	46,61	1,1855	1,2017	63,92	1194	35,52	1159,54	43,11	41,40	1,0717	1,0986	63,55
3750 – 4000	2259	40,25	1404,40	47,46	46,36	1,2286	1,2499	63,97	960	35,06	1224,90	43,86	42,07	1,1213	1,1530	63,56
4000 – 4250	1765	39,21	1460,11	47,38	45,98	1,2738	1,3063	63,94	732	34,24	1275,70	43,93	41,98	1,1586	1,1992	63,64
4250 – 4500	1500	38,19	1511,57	47,32	45,77	1,3220	1,3619	63,98	528	33,48	1328,89	44,03	42,19	1,2044	1,2436	63,60
4500 – 4750	1542	37,40	1571,12	47,25	45,24	1,3672	1,4217	64,08	405	32,26	1356,21	43,23	40,90	1,2474	1,3076	63,61
4750 – 5000	1409	36,19	1603,61	47,12	44,88	1,4021	1,4662	64,04	313	32,06	1423,26	43,68	41,32	1,2920	1,3592	63,74
5000 und höher	10882	35,06	1738,72	47,18	43,94	1,5119	1,6189	64,26	1237	31,69	1567,04	44,26	41,59	1,4022	1,4868	63,92
Insgesamt	53390	x	1280,84	45,95	44,35	1,1406	1,1787	64,00	56238	x	731,12	37,83	36,57	0,7398	0,7530	63,28
Ohne Entgeltangabe****	2514	x	1634,85	49,59	49,00	1,3359	1,3451	64,97	896	x	1009,74	43,72	43,09	0,8625	0,8660	64,70
Versicherungspflichtiger Leistungsempfang nach dem SGB III/SGB II																
unter 250	2621	x	569,33	36,21	33,00	0,6268	0,6645	63,65	2373	x	402,23	28,38	25,61	0,4640	0,4927	63,52
250 – 500	183	183,15	622,50	37,07	34,85	0,6989	0,7290	63,19	593	108,89	384,45	31,85	30,54	0,4728	0,4807	62,55
500 – 750	180	112,50	634,99	38,98	36,86	0,6933	0,7182	63,03	1346	76,19	437,72	33,18	32,09	0,5277	0,5330	62,41
750 – 1000	295	93,80	753,10	41,33	39,33	0,7701	0,7959	63,04	2252	63,56	504,06	34,98	33,85	0,5826	0,5890	62,38
1000 – 1250	592	71,68	733,59	41,04	39,33	0,7531	0,7727	63,10	2518	57,26	579,30	36,65	35,56	0,6437	0,6498	62,41
1250 – 1500	889	66,35	825,14	42,80	41,35	0,8152	0,8317	63,16	2079	54,01	664,88	38,44	37,31	0,7060	0,7123	62,42
1500 – 1750	1737	63,18	929,16	44,28	43,15	0,8833	0,8947	63,09	1947	51,17	746,25	39,56	38,40	0,7628	0,7703	62,54
1750 – 2000	2411	60,76	1029,02	45,86	44,92	0,9404	0,9499	63,14	1537	48,40	812,87	40,72	39,62	0,8195	0,8270	62,51
2000 – 2250	2707	57,81	1104,14	46,12	45,24	1,0062	1,0159	63,16	1138	45,97	873,41	40,91	39,69	0,8761	0,8866	62,51
2250 – 2500	2190	55,85	1191,98	46,55	45,56	1,0782	1,0935	63,18	807	43,88	936,23	41,15	39,74	0,9248	0,9414	62,61
2500 – 2750	1612	54,04	1273,78	46,89	46,04	1,1442	1,1579	63,11	579	44,42	1045,74	42,48	41,25	1,0115	1,0271	62,51
2750 – 3000	1190	51,84	1337,29	46,93	45,99	1,2023	1,2186	63,15	414	42,71	1102,92	42,98	41,44	1,0637	1,0850	62,39
3000 – 3250	923	50,13	1411,94	46,97	45,83	1,2649	1,2893	63,18	288	41,44	1166,45	42,78	41,24	1,1281	1,1516	62,46
3250 – 3500	733	48,78	1482,39	47,04	45,79	1,3299	1,3568	63,12	183	42,38	1291,32	44,52	43,16	1,2026	1,2259	62,54
3500 – 3750	656	46,64	1526,74	46,90	45,41	1,3729	1,4110	63,30	134	39,72	1298,66	43,56	42,03	1,2490	1,2770	62,51
3750 – 4000	571	44,37	1555,03	46,64	44,79	1,4043	1,4546	63,16	109	38,74	1366,88	44,04	42,76	1,2892	1,3176	62,48
4000 – 4250	895	43,08	1618,08	46,73	44,43	1,4702	1,5395	63,15	119	37,91	1430,44	44,26	42,58	1,3529	1,4012	62,61
4250 – 4500	1618	43,53	1698,24	47,09	44,55	1,5141	1,5923	63,51	177	37,56	1478,86	43,41	41,66	1,4046	1,4502	62,59
4500 – 4750	—	—	—	—	—	—	—	—	—	—	—	—	—	—	—	—
4750 – 5000	—	—	—	—	—	—	—	—	—	—	—	—	—	—	—	—
5000 und höher	2	27,02	1298,73	45,29	44,58	1,4116	1,4378	61,50	—	—	—	—	—	—	—	—
Insgesamt	22005	x	1132,80	44,64	43,11	1,0483	1,0743	63,23	18593	x	677,08	36,99	35,60	0,7137	0,7257	62,59
Ohne Entgeltangabe****	364	x	1587,46	49,36	48,72	1,3053	1,3168	64,72	79	x	1090,40	45,60	44,81	0,9417	0,9476	64,53
Insgesamt (einschließlich sonstiger Versicherungsverhältnisse)																
unter 250	2776	x	575,51	36,23	33,06	0,6334	0,6716	63,63	3469	x	377,44	27,21	24,85	0,4750	0,4996	63,33
250 – 500	1244	193,80	657,35	37,54	35,22	0,7142	0,7516	63,67	6447	111,37	378,40	29,79	28,46	0,4905	0,5009	62,98
500 – 750	888	112,80	626,51	37,70	35,71	0,6751	0,7021	63,82	4926	78,91	444,66	33,59	32,44	0,5172	0,5239	62,95
750 – 1000	1129	89,79	706,42	39,47	37,51	0,7366	0,7637	63,71	7811	63,02	499,09	35,09	33,99	0,5648	0,5709	62,86
1000 – 1250	1713	72,36	735,42	40,09	38,33	0,7573	0,7816	63,59	10689	55,96	568,44	36,83	35,82	0,6160	0,6209	62,92
1250 – 1500	2432	65,35	811,08	41,96	40,45	0,8027	0,8215	63,55	10697	51,73	638,12	38,30	37,29	0,6683	0,6736	62,89
1500 – 1750	3797	60,90	894,43	43,36	42,10	0,8572	0,8728	63,43	9108	48,34	705,37	39,14	38,06	0,7202	0,7269	62,96
1750 – 2000	5254	58,43	990,81	45,24	44,20	0,9138	0,9255	63,39	7779	45,69	770,00	40,08	38,99	0,7689	0,7763	63,02
2000 – 2250	7215	54,71	1048,66	46,67	44,72	0,9579	0,9685	63,48	6458	43,11	823,52	40,43	39,30	0,8160		

401.10 Z

**Anzahl und durchschnittlicher Rentenzahlbetrag nach Versicherungsträger
und nach Rentenbezug der/des Verstorbenen beim Tode
Ursprüngliches Bundesgebiet**

Versicherungsträger	Witwenrenten					Witwerrenten					Waisenrenten				
	insgesamt	Der Verstorbene bezog beim Tode *				insgesamt	Der Verstorbene bezog beim Tode *				insgesamt	Der (Die) Verstorbene bezog beim Tode *			
		keine Rente		Rente			keine Rente		Rente			keine Rente		Rente	
	Die Rente ist als ... Witwenrente zugegangen					Die Rente ist als ... Witwerrente zugegangen					Die Rente ist als ... Waisenrente zugegangen				
	kleine	große	kleine	große	kleine	große	kleine	große	kleine	große	Halb-	Voll-	Halb-	Voll-	
1	2	3	4	5	6	7	8	9	10	11	12	13	14	15	

Anzahl

Deutsche Rentenversicherung	14643	68	1314	36	13225	3640	7	283	3	3347	3776	2522	43	1195	16
Baden-Württemberg	13895	43	1412	29	12411	2665	2	293	3	2367	2629	1719	32	862	16
Bayern Süd	2643	16	435	16	2176	695	3	100	7	585	1320	891	28	395	6
Berlin-Brandenburg	9267	35	1004	19	8209	2356	5	253	2	2096	3021	2001	30	980	10
Braunschweig-Hannover	7027	34	662	19	6312	1474	2	195	1	1276	2056	1354	19	664	19
Hessen	573	4	74	6	489	162	—	17	—	145	302	196	6	99	1
Mitteldeutschland	6928	27	808	17	6076	1425	3	183	2	1237	2213	1522	29	646	16
Nord	9618	42	889	54	8633	2247	4	212	1	2030	2166	1311	26	808	21
Nordbayern	2484	10	260	5	2209	655	3	77	2	573	744	496	12	229	7
Oldenburg-Bremen	15086	54	1687	32	13313	2776	11	422	11	2332	3740	2565	40	1115	20
Rheinland	6598	25	704	22	5847	1239	3	148	3	1085	1933	1280	20	626	7
Rheinland-Pfalz	1541	4	177	5	1355	215	—	41	2	172	406	270	6	125	5
Saarland	7609	20	848	20	6721	1031	2	167	1	861	1116	732	9	365	10
Schwaben	11375	45	1264	33	10033	2689	5	323	3	2358	3853	2565	52	1225	11
Westfalen															
Regionalträger	109287	427	11538	313	97009	23269	50	2714	41	20464	29275	19424	352	9334	165
Bund	65346	147	5880	149	59170	21379	62	2850	60	18407	19770	14993	270	4479	28
Knappschaft-Bahn-See	27874	68	1391	56	26359	837	2	92	4	739	3138	1629	46	1406	57
Gesetzliche Rentenversicherung	202507	642	18809	518	182538	45485	114	5656	105	39610	52183	36046	668	15219	250

Durchschnittlicher Rentenzahlbetrag in EUR

Deutsche Rentenversicherung	533,70	137,29	412,03	184,52	548,78	200,15	92,60	174,75	129,66	202,58	149,97	141,50	296,03	160,14	334,20
Baden-Württemberg	409,42	118,63	272,23	146,21	426,65	181,24	68,43	150,53	138,33	185,19	130,47	120,86	258,04	142,80	243,67
Bayern Süd	478,04	95,40	279,18	115,70	523,27	252,09	75,66	195,67	141,22	263,97	124,71	111,64	213,62	144,51	347,45
Berlin-Brandenburg	558,78	146,46	426,98	164,61	577,57	187,49	144,21	185,07	143,65	187,93	153,54	144,97	295,28	164,75	344,83
Braunschweig-Hannover	561,20	162,04	405,72	202,57	580,73	199,15	91,07	184,98	116,89	201,55	147,01	136,74	297,15	160,36	261,70
Hessen	470,18	97,58	229,78	149,15	513,55	236,29	—	119,26	—	250,01	143,82	135,96	280,95	148,79	369,66
Mitteldeutschland	467,66	177,42	334,75	153,43	487,50	180,58	90,92	174,29	64,06	181,91	138,24	129,03	281,71	149,05	318,33
Nord	483,17	127,57	375,12	144,86	498,14	216,53	61,94	189,69	561,55	219,46	142,74	133,62	259,24	150,83	256,53
Nordbayern	495,84	148,45	387,80	184,44	510,83	172,22	90,23	184,98	113,45	171,14	150,53	141,22	272,57	159,25	315,70
Oldenburg-Bremen	482,15	126,23	360,00	219,70	499,70	181,31	144,87	170,27	222,49	183,28	144,23	135,00	285,04	157,21	322,84
Rheinland	533,86	150,67	405,78	220,29	552,10	180,63	135,76	174,91	301,26	181,20	146,04	136,27	249,65	160,16	374,59
Rheinland-Pfalz	508,50	213,21	388,80	152,95	526,32	163,16	—	166,44	100,32	163,11	145,30	135,26	275,84	151,83	367,49
Saarland	285,38	74,97	198,02	168,30	297,38	174,38	232,27	128,82	160,20	183,11	127,63	115,10	231,86	147,38	229,79
Schwaben	564,61	146,20	416,71	152,26	586,47	184,77	133,78	170,44	145,36	186,90	151,07	140,66	280,91	165,67	337,22
Westfalen															
Regionalträger	489,09	136,15	357,32	169,30	507,34	191,49	116,82	171,53	177,11	194,35	144,01	134,36	272,96	156,43	301,42
Bund	684,46	184,86	484,80	242,01	706,66	280,36	159,06	258,33	243,95	284,30	166,46	159,09	327,51	180,72	280,07
Knappschaft-Bahn-See	648,93	170,86	411,27	187,61	663,68	280,75	145,66	220,19	197,18	289,11	166,40	147,61	324,09	175,64	348,37
Gesetzliche Rentenversicherung	574,13	150,98	401,16	192,19	594,53	234,90	140,30	216,06	216,07	237,92	153,86	145,25	298,53	165,35	309,74

* Sofern aus dem Versicherungskonto bekannt ist, ob Versichertenrentenbezug im Sterbemonat vorlag.

Anzahl und durchschnittlicher Rentenzahlbetrag nach Rentenarten sowie nach Alter des Rentenberechtigten (Einzelalter) bei Rentenbeginn Ursprüngliches Bundesgebiet

402.10 Z

Zugang

Alter des Rentenberechtigten bei Rentenbeginn (Jahre)	insgesamt	Witwenrenten		Witwerrenten		Erziehungsrenten		insgesamt	Witwenrenten		Witwerrenten		Erziehungsrenten	
		kleine	große	kleine	große	Männer	Frauen		kleine	große	kleine	große	Männer	Frauen
1	2	3	4	5	6	7	8	9	10	11	12	13	14	
unter 20	4	—	3	1	—	—	—	363,37	—	400,52	251,95	—	—	—
20	2	—	2	—	—	—	—	263,34	—	263,34	—	—	—	—
21	5	3	2	—	—	—	—	369,79	222,25	591,11	—	—	—	—
22	7	3	4	—	—	—	—	301,07	114,11	441,28	—	—	—	—
23	25	10	14	—	1	—	—	288,92	141,60	387,36	—	384,04	—	—
24	19	8	9	—	1	—	1	343,83	162,74	380,29	—	336,38	—	1471,82
25	33	12	20	1	—	—	—	271,11	188,78	327,98	121,78	—	—	—
26	43	14	22	1	4	—	2	337,84	136,01	430,32	289,38	356,04	—	721,25
27	72	21	38	3	5	—	5	337,90	163,28	396,81	172,57	256,53	—	804,22
28	86	17	60	2	6	—	1	309,74	164,81	343,61	201,20	325,89	—	861,67
29	74	14	44	5	4	2	5	343,35	208,85	364,61	77,27	329,91	659,18	683,38
30	121	15	75	7	15	—	9	360,01	109,01	389,60	149,90	319,83	—	762,19
31	131	19	74	9	14	—	15	370,88	170,89	361,54	193,14	317,82	—	826,46
32	174	22	115	7	16	—	14	355,95	130,70	367,95	101,62	339,63	—	757,19
33	190	31	115	4	20	4	16	368,16	158,50	374,48	231,04	316,45	478,91	800,15
34	217	25	138	5	23	2	24	372,30	163,27	357,79	147,10	320,35	541,65	756,07
35	262	32	155	10	34	5	26	368,77	145,77	385,99	179,24	304,56	530,20	666,41
36	283	42	181	10	19	3	28	381,16	178,05	396,11	126,92	308,64	690,52	695,98
37	304	39	195	7	28	4	31	379,71	152,76	385,43	103,52	368,32	629,44	669,69
38	331	48	204	10	32	5	32	386,36	146,94	406,54	110,97	321,92	608,25	732,68
39	405	54	250	9	44	7	41	407,67	139,01	437,43	193,27	306,36	495,27	720,93
40	504	81	289	13	58	8	55	390,98	158,81	434,21	168,96	249,73	544,90	684,82
41	529	97	299	21	62	9	41	371,41	152,55	417,49	196,18	274,26	563,61	747,66
42	657	139	355	28	65	7	63	385,69	173,13	451,56	148,87	247,12	437,95	725,93
43	748	177	392	24	86	9	60	387,43	184,44	467,93	162,60	268,69	534,31	698,37
44	824	211	404	37	93	4	75	388,93	185,96	482,88	246,07	269,04	606,43	661,42
45	1624	26	1283	5	228	16	66	413,38	246,58	424,13	285,20	289,08	641,09	653,94
46	1082	x	828	x	185	11	58	414,31	x	432,96	x	246,37	523,73	663,04
47	1202	x	966	x	171	12	53	417,81	x	429,91	x	263,57	573,68	659,49
48	1355	x	1070	x	209	9	67	420,38	x	439,52	x	247,32	423,84	654,01
49	1462	x	1205	x	194	7	56	410,54	x	426,94	x	241,32	465,44	636,98
50	1716	x	1382	x	268	7	59	411,72	x	431,27	x	269,99	499,98	587,19
51	1831	x	1533	x	257	7	34	419,77	x	439,25	x	257,02	558,18	743,06
52	1983	x	1673	x	283	5	22	422,86	x	448,53	x	256,17	496,60	597,70
53	2172	x	1856	x	301	5	10	416,37	x	441,77	x	250,69	537,07	628,33
54	2337	x	1999	x	319	1	18	418,70	x	441,48	x	269,08	590,55	530,10
55	2461	x	2105	x	345	2	9	422,86	x	448,12	x	264,48	507,60	568,10
56	2841	x	2428	x	405	4	4	433,16	x	461,21	x	262,30	754,59	385,47
57	2996	x	2583	x	402	3	8	435,14	x	459,12	x	278,74	719,84	443,67
58	3097	x	2685	x	409	1	2	441,71	x	470,80	x	251,41	135,26	453,15
59	3587	x	3058	x	526	1	2	452,31	x	486,09	x	256,03	172,64	562,86
60	3820	x	3265	x	554	—	1	465,93	x	501,56	x	255,81	—	507,24
61	4345	x	3676	x	669	—	—	473,38	x	511,67	x	262,95	—	—
62	4639	x	3896	x	743	—	—	471,34	x	513,70	x	249,22	—	—
63	5048	x	4246	x	801	1	—	493,38	x	537,00	x	262,38	311,71	—
64	5070	x	4193	x	877	—	—	478,64	x	525,19	x	256,07	—	—
65	5215	x	4344	x	871	—	—	498,96	x	547,21	x	258,34	—	—
66	4483	x	3692	x	791	x	x	489,26	x	538,73	x	258,34	x	x
67	5449	x	4582	x	867	x	x	504,77	x	552,38	x	253,16	x	x
68	6477	x	5388	x	1089	x	x	510,22	x	562,39	x	252,07	x	x
69	6620	x	5444	x	1176	x	x	517,48	x	574,40	x	253,97	x	x
70	7761	x	6408	x	1353	x	x	529,37	x	587,91	x	252,09	x	x
71	8818	x	7257	x	1561	x	x	530,01	x	592,41	x	239,90	x	x
72	10046	x	8320	x	1726	x	x	536,66	x	598,50	x	238,57	x	x
73	10475	x	8695	x	1780	x	x	543,67	x	605,65	x	240,93	x	x
74	9777	x	8033	x	1744	x	x	540,30	x	604,33	x	245,35	x	x
75	10261	x	8492	x	1769	x	x	540,15	x	604,09	x	233,21	x	x
76	10362	x	8571	x	1791	x	x	545,46	x	610,13	x	235,98	x	x
77	10256	x	8448	x	1808	x	x	553,09	x	622,51	x	228,70	x	x
78	8919	x	7342	x	1577	x	x	548,55	x	618,73	x	221,82	x	x
79	8138	x	6655	x	1483	x	x	546,13	x	618,29	x	222,32	x	x
80	8232	x	6650	x	1582	x	x	546,55	x	623,90	x	221,44	x	x
81	8519	x	6831	x	1688	x	x	545,18	x	626,04	x	217,97	x	x
82	7990	x	6294	x	1696	x	x	549,12	x	639,86	x	212,41	x	x
83	7666	x	5956	x	1710	x	x	542,12	x	637,51	x	209,88	x	x
84	6679	x	5123	x	1556	x	x	536,47	x	636,88	x	205,88	x	x
85	5881	x	4547	x	1334	x	x	544,50	x	641,51	x	213,82	x	x
86	5125	x	3914	x	1211	x	x	541,24	x	641,22	x	218,08	x	x
87	4179	x	3186	x	993	x	x	539,89	x	641,88	x	212,67	x	x
88	3204	x	2428	x	776	x	x	533,57	x	637,20	x	209,32	x	x
89	2573	x	1824	x	749	x	x	522,98	x	652,61	x	207,32	x	x
90	1982	x	1412	x	570	x	x	527,00	x	659,14	x	199,65	x	x
91	1405	x	952	x	453	x	x	530,84	x	681,52	x	214,19	x	x
92	927	x	588	x	339	x	x	489,30	x	660,75	x	191,91	x	x
93	366	x	228	x	138	x	x	505,24	x	680,62	x	215,48	x	x
94	204	x	119	x	85	x	x	477,73	x	677,06	x	198,66	x	x
95	136	x	78	x	58	x	x	493,67	x	665,93	x	262,00	x	x
96	102	x	51	x	51	x	x	485,59	x	723,93	x	247,25	x	x
97	83	x	44	x	39	x	x	435,38	x	642,36	x	201,86	x	x
98	60	x	33	x	27	x	x	520,31	x	750,10	x	239,45	x	x
99	24	x	10	x	14	x	x	401,06	x	589,93	x	266,16	x	x
100	15	x	9	x	6	x	x	442,81	x	540,96	x	295,58	x	x
101	3	x	2	x	1	x	x	559,69	x	582,51	x	514,04	x	x
102	4	x	1	x	3	x	x	214,51	x	91,77	x	255,42	x	x
103	1	x	1	x	—	x	x	1017,87	x	1017,87	x	x	x	x
104	1	x	—	x	1	x	x	150,89	x	—	x	150,89	x	x
105 und höher	29	x	5	x	24	x	x	544,30	x	914,30	x	467,22	x	x
Alter nicht erfasst	2	—	2	—	—	—	—	664,67	—	664,67	—	—	—	—
Insgesamt	249167	1160	201348	219	45266	161	1013	512,61	169,38	576,46	176,63	235,19	545,04	677,04

Renten wegen Todes

405.10 Z

Verteilung nach Rentenarten sowie nach der Höhe des Rentenzahlbetrages (Rentenzahlbetragsklassen)
Ursprüngliches Bundesgebiet

Rentenzahlbetrag von ... bis unter ... EUR	Renten wegen Todes insgesamt	kleine Witwenrenten		große Witwenrenten		kleine Witwerrenten		große Witwerrenten		Erziehungs- renten	Halbwaisen- renten	Vollwaisen- renten
		unbefristet	befristet	Renten- artfaktor ist 0,6	Renten- artfaktor ist 0,55	unbefristet	befristet	Renten- artfaktor ist 0,6	Renten- artfaktor ist 0,55			
		Anzahl										
1	2	3	4	5	6	7	8	9	10	11	12	
unter 50	17572	55	117	7654	369	13	18	5727	200	4	3393	22
50 – 100	21973	53	143	8212	409	8	34	5876	234	7	6957	40
100 – 150	25108	43	134	6860	473	7	33	5417	269	7	11824	41
150 – 200	31458	52	143	6512	518	—	34	4762	262	13	19105	57
200 – 250	20263	42	137	6183	547	4	29	4193	253	14	8747	114
250 – 300	12135	31	89	6251	561	2	10	3661	250	9	1148	123
300 – 350	10825	17	45	6226	693	—	9	3316	237	26	80	176
350 – 400	10584	7	26	6674	655	—	4	2767	215	47	9	180
400 – 450	10309	3	9	7183	672	—	3	2081	190	53	—	115
450 – 500	10615	—	2	8084	744	—	—	1526	156	65	1	37
500 – 550	11244	—	1	9191	769	1	2	1087	104	80	—	9
550 – 600	12197	1	1	10614	738	—	2	685	69	83	—	4
600 – 650	13654	—	1	12342	691	—	1	468	50	101	—	—
650 – 700	14985	—	1	13994	503	—	1	306	44	136	—	—
700 – 750	14992	—	1	14208	433	—	1	209	15	124	1	—
750 – 800	14132	—	—	13467	376	—	—	147	20	122	—	—
800 – 850	12178	—	—	11710	226	—	1	122	8	111	—	—
850 – 900	9796	1	—	9443	203	—	—	80	7	62	—	—
900 – 950	7873	1	—	7642	126	—	—	57	3	44	—	—
950 – 1000	6254	—	2	6112	70	—	—	38	2	30	—	—
1000 – 1050	4797	—	—	4702	39	—	—	31	5	20	—	—
1050 – 1100	3383	—	—	3328	28	—	1	19	2	5	—	—
1100 – 1150	1861	—	—	1819	16	—	1	16	2	7	—	—
1150 – 1200	934	—	—	911	9	—	—	14	—	—	—	—
1200 – 1250	570	—	—	551	5	—	—	11	2	1	—	—
1250 – 1300	354	1	—	335	5	—	—	10	1	2	—	—
1300 – 1350	268	1	—	248	7	—	—	11	1	—	—	—
1350 – 1400	180	—	—	173	—	—	—	7	—	—	—	—
1400 – 1450	143	—	—	132	5	—	—	6	—	—	—	—
1450 – 1500	142	—	—	136	2	—	—	3	—	1	—	—
1500 – 1550	122	—	—	121	—	—	—	1	—	—	—	—
1550 – 1600	95	—	—	91	1	—	—	3	—	—	—	—
1600 – 1650	80	—	—	76	2	—	—	1	1	—	—	—
1650 – 1700	77	—	—	72	1	—	—	3	1	—	—	—
1700 – 1750	58	—	—	56	1	—	—	1	—	—	—	—
1750 – 1800	50	—	—	48	1	—	—	1	—	—	—	—
1800 – 1850	28	—	—	28	—	—	—	—	—	—	—	—
1850 – 1900	23	—	—	23	—	—	—	—	—	—	—	—
1900 – 1950	10	—	—	10	—	—	—	—	—	—	—	—
1950 – 2000	15	—	—	14	1	—	—	—	—	—	—	—
2000 – 2050	4	—	—	4	—	—	—	—	—	—	—	—
2050 – 2100	—	—	—	—	—	—	—	—	—	—	—	—
2100 – 2150	4	—	—	4	—	—	—	—	—	—	—	—
2150 – 2200	1	—	—	1	—	—	—	—	—	—	—	—
2200 – 2250	—	—	—	—	—	—	—	—	—	—	—	—
2250 – 2300	2	—	—	2	—	—	—	—	—	—	—	—
2300 und höher	2	—	—	2	—	—	—	—	—	—	—	—
Insgesamt	301350	308	852	191449	9899	35	184	42663	2603	1174	51265	918

406.10 Z

Anzahl und durchschnittlicher Betrag der Renten mit und ohne Einkommensanrechnung nach Alter des Rentenberechtigten (Altersgruppen) bei Rentenbeginn Ursprüngliches Bundesgebiet

Rentenart, Alter und Geschlecht des Rentenberechtigten bei Rentenbeginn (Jahre)	Renten wegen Todes insgesamt (Spalte 2 und Spalte 6)	Renten wegen Todes ohne Einkommensanrechnung				Renten wegen Todes mit Einkommensanrechnung*, ohne Nullrenten			Wegen Einkommensanrechnung nicht zu zahlende Renten wegen Todes (Nullrenten)*	
		insgesamt	durchschnittlicher Rentenzahlbetrag	darunter keine Einkommensanrechnung wegen Freibetrag		insgesamt	durchschnittlicher Rentenzahlbetrag	durchschnittlicher Ruhensbetrag**	insgesamt	durchschnittlicher Anrechnungsbetrag**
				insgesamt	durchschnittlicher Rentenzahlbetrag					
		Anzahl		EUR	Anzahl	EUR	Anzahl	EUR		Anzahl
1	2	3	4	5	6	7	8	9	10	
Kleine Witwenrenten	1160	885	183,66	403	184,29	275	123,44	109,17	400	194,23
Große Witwenrenten	201348	165967	592,96	123685	618,47	35381	499,10	121,26	3967	314,54
davon:										
bis 49 Jahre	8811	6549	450,02	3869	480,21	2262	360,58	195,64	663	351,16
50–54 Jahre	8443	5659	477,83	2962	502,56	2784	365,74	219,89	675	346,28
55–59 Jahre	12859	8842	496,33	4144	513,20	4017	401,04	207,77	900	362,69
60–64 Jahre	19276	14631	536,61	7760	551,69	4645	463,08	146,35	730	309,94
65–69 Jahre	23450	18880	570,48	15713	602,04	4570	499,72	98,09	339	237,43
70–74 Jahre	38713	31798	606,28	26352	630,16	6915	562,28	85,48	310	255,31
75–79 Jahre	39508	33978	620,02	27195	638,83	5530	580,26	68,94	179	189,93
80–84 Jahre	30854	27784	638,23	21854	649,56	3070	579,74	60,26	117	219,47
85 und mehr Jahre	19432	17844	654,02	13836	658,22	1588	568,11	72,65	54	171,45
Alter nicht erfasst	2	2	664,67	—	—	—	—	—	—	—
Witwenrenten insgesamt	202508	166852	590,79	124088	617,06	35656	496,20	121,16	4367	303,52
Kleine Witwerrenten	219	168	196,74	74	175,72	51	110,35	112,14	244	191,54
Große Witwerrenten	45266	12689	290,65	8954	269,52	32577	213,58	176,41	25377	193,25
davon:										
bis 49 Jahre	1617	620	371,45	331	379,05	997	206,46	251,38	1060	402,67
50–54 Jahre	1428	611	348,87	295	358,74	817	194,67	263,49	1210	347,52
55–59 Jahre	2087	928	327,98	460	324,28	1159	209,37	237,54	1618	309,17
60–64 Jahre	3644	1313	299,61	700	289,84	2331	233,45	179,98	2052	239,34
65–69 Jahre	4794	1230	297,56	1086	282,78	3564	240,19	162,00	2082	178,48
70–74 Jahre	8164	1903	285,69	1629	277,26	6261	230,06	167,81	3980	161,23
75–79 Jahre	8428	2002	267,61	1639	251,59	6426	216,69	170,32	4068	153,71
80–84 Jahre	8232	2130	260,97	1607	233,55	6102	196,96	168,42	4603	151,87
85 und mehr Jahre	6872	1952	279,51	1207	234,89	4920	186,06	169,95	4704	154,72
Alter nicht erfasst	—	—	—	—	—	—	—	—	—	—
Witwerrenten insgesamt	45485	12857	289,43	9028	268,75	32628	213,42	176,31	25621	193,24
Waisenrenten	52183	50129	154,42	13304	161,53	2054	140,29	40,04	210	151,05
Erziehungsrenten	1174	703	662,20	450	686,35	471	654,08	298,00	22	623,25

* Nach § 97 SGB VI mit statistisch auswertbarem Anrechnungsbetrag.

** Nach § 97 SGB VI.

Anzahl und durchschnittlicher Rentenzahlbetrag nach Art des Hinterbliebenenrentenrechts und Grund der Witwen-/Witwerrentenzahlung sowie nach Versicherungsträger Ursprüngliches Bundesgebiet

Versicherungsträger	Witwen-/Witwerrenten		Witwen-/Witwerrenten nach SGB VI mit Anwendung des							Die/Der Witwe/Witwer bezieht eine			
	insgesamt	darunter: Renten an frühere Ehegatten	alten Hinterbliebenenrentenrechts		neuen Hinterbliebenenrentenrechts					kleine Witwen-/Witwerrente, weil sie/er	große Witwen-/Witwerrente, weil sie/er		
			insgesamt	durchschnittlicher Rentenzahlbetrag	mit Übergangsrecht gem. § 314 SGB VI		ohne Übergangsrecht				erwerbsgemindert ist und	mindestens ein Kind erzieht und	das 45. Lebensjahr* vollendet hat
	insgesamt	durchschnittlicher Rentenzahlbetrag			insgesamt	durchschnittlicher Rentenzahlbetrag	insgesamt	durchschnittlicher Rentenzahlbetrag	darunter: Renten mit Entgeltpunkten (Ost)	noch nicht das 45. Lebensjahr* vollendet hat			
Anzahl		EUR	Anzahl	EUR	Anzahl	EUR	Anzahl	EUR	Anzahl				
1	2	3	4	5	6	7	8	9	10	11	12	13	

Witwenrenten

Deutsche Rentenversicherung	14644	31	211	639,32	13	348,87	14420	532,32	174	104	2	337	14201
Baden-Württemberg	13895	31	187	564,64	16	388,62	13692	407,32	172	72	2	247	13574
Bayern Süd	2643	5	88	620,91	12	507,24	2543	472,96	394	32	2	106	2503
Berlin-Brandenburg	9267	16	144	635,34	7	371,82	9116	557,71	169	54	6	216	8991
Braunschweig-Hannover	7027	18	142	663,49	8	388,76	6877	559,29	84	53	4	181	6789
Hessen	573	—	6	655,38	2	327,73	565	468,72	324	10	1	7	555
Mitteldeutschland	6928	14	191	419,18	18	352,61	6719	469,34	295	44	—	149	6735
Nord	9618	24	126	555,16	37	380,86	9455	482,61	123	96	8	237	9277
Nordbayern	2484	5	36	541,35	3	536,54	2445	495,12	51	15	2	51	2416
Oldenburg-Bremen	15086	27	309	549,17	23	383,46	14754	480,90	598	86	7	252	14741
Rheinland	6598	15	91	567,31	9	403,57	6498	533,57	87	47	7	147	6397
Rheinland-Pfalz	1541	6	23	619,79	2	493,18	1516	506,84	8	9	—	39	1493
Saarland	7609	7	51	365,21	10	398,40	7548	284,69	38	40	2	131	7436
Schwaben	11375	24	146	550,55	4	376,53	11225	564,86	135	78	11	292	10994
Westfalen													
Regionalträger	109288	223	1751	564,73	164	391,37	107373	488,00	2652	740	54	2392	106102
Bund	65346	183	3644	798,26	106	287,00	61596	678,41	1222	296	14	855	64181
Knappschaft-Bahn-See	27874	88	753	787,72	22	458,85	27099	645,23	604	124	10	247	27493
Gesetzliche Rentenversicherung	202508	494	6148	730,46	292	358,57	196068	569,55	4478	1160	78	3494	197776

Witwerrenten

Deutsche Rentenversicherung	3640	—	4	344,36	—	—	3636	199,99	50	10	—	27	3603
Baden-Württemberg	2665	—	3	551,04	—	—	2662	180,82	37	5	—	26	2634
Bayern Süd	695	—	1	462,73	—	—	694	251,79	90	10	—	16	669
Berlin-Brandenburg	2356	—	—	—	—	—	2356	187,49	54	7	1	40	2308
Braunschweig-Hannover	1474	—	1	609,53	—	—	1473	198,87	17	3	—	19	1452
Hessen	162	—	—	—	—	—	162	236,29	110	—	—	4	158
Mitteldeutschland	1425	—	3	177,55	—	—	1422	180,58	72	5	1	24	1395
Nord	2247	—	5	366,27	—	—	2242	216,19	31	5	—	31	2211
Nordbayern	655	—	2	339,75	—	—	653	171,71	9	5	—	10	640
Oldenburg-Bremen	2776	1	4	246,41	—	—	2772	181,21	128	22	1	36	2717
Rheinland	1239	—	1	146,44	—	—	1238	180,66	17	6	—	13	1220
Rheinland-Pfalz	215	—	—	—	—	—	215	163,16	1	2	1	4	208
Saarland	1031	—	1	491,27	—	—	1030	174,08	11	3	1	11	1016
Schwaben	2689	1	4	297,98	—	—	2685	184,61	48	8	1	54	2626
Westfalen													
Regionalträger	23269	2	29	343,50	—	—	23240	191,30	675	91	6	315	22857
Bund	21379	13	171	575,68	3	449,76	21205	277,96	599	122	7	328	20922
Knappschaft-Bahn-See	837	—	6	655,66	—	—	831	278,04	74	6	—	7	824
Gesetzliche Rentenversicherung	45485	15	206	545,32	3	449,76	45276	233,48	1348	219	13	650	44603

* Die Altersgrenze von 45 Jahren wird, wenn der Versicherte 2012 verstorben ist, um 1 Monat angehoben.

Verteilung nach Alter (Altersgruppen) und durchschnittliches Alter der/des verstorbenen Versicherten beim Tode nach Versicherungsträger Ursprüngliches Bundesgebiet

506.10 Z

Zugang

Versicherungsträger	Insgesamt	Alter der/des verstorbenen Versicherten beim Tode* (Unterschied zwischen Todes- und Geburtsjahr)													Durchschnittliches Alter beim Tode
		bis 24	25-29	30-34	35-39	40-44	45-49	50-54	55-59	60-64	65-69	70-74	75-79	80 und höher	
	Anzahl	Anteil v.H. von Spalte 1													Jahre
	1	2	3	4	5	6	7	8	9	10	11	12	13	14	15

Witwenrenten

Deutsche Rentenversicherung																
Baden-Württemberg	14644	0,02	0,09	0,25	0,50	1,10	1,83	2,79	3,96	6,33	9,02	16,94	21,60	35,57	74,27	
Bayern Süd	13895	0,01	0,08	0,17	0,46	0,69	1,58	2,56	4,10	9,04	12,78	18,82	19,24	30,46	73,39	
Berlin-Brandenburg	2643	—	—	0,49	1,32	2,08	2,95	4,35	6,77	9,88	12,56	20,28	17,63	21,68	70,14	
Braunschweig-Hannover	9267	0,02	0,13	0,26	0,54	1,01	2,22	3,43	5,17	7,72	8,85	17,54	19,32	33,80	73,41	
Hessen	7027	0,01	0,04	0,26	0,47	0,97	2,01	2,96	4,74	7,37	8,40	17,01	20,14	35,63	74,04	
Mitteldeutschland	573	—	—	0,35	0,17	1,57	1,05	2,79	6,46	6,46	6,63	15,88	15,36	43,28	75,31	
Nord	6928	0,04	0,14	0,12	0,49	0,98	1,65	2,92	4,36	6,19	8,31	15,27	18,04	41,48	75,27	
Nordbayern	9618	0,06	0,16	0,34	0,44	1,20	1,89	2,74	4,44	7,29	11,49	19,60	20,52	29,83	73,03	
Oldenburg-Bremen	2484	—	0,12	0,28	0,64	1,13	1,65	3,06	5,39	6,84	8,13	17,47	18,80	36,47	74,04	
Rheinland	15086	0,04	0,11	0,27	0,49	0,74	1,69	2,59	4,43	7,15	9,46	17,20	21,21	34,61	74,19	
Rheinland-Pfalz	6598	0,03	0,17	0,29	0,45	1,12	1,89	3,38	5,26	7,91	8,78	15,99	19,54	35,19	73,63	
Saarland	1541	—	0,26	—	0,52	0,78	1,95	3,11	7,20	8,50	9,86	17,59	18,75	31,47	72,86	
Schwaben	7609	0,03	0,04	0,11	0,22	0,79	1,45	2,90	3,94	7,35	11,43	17,89	20,19	34,28	74,36	
Westfalen	11375	0,02	0,08	0,22	0,45	1,49	2,07	3,67	5,63	7,86	9,13	17,21	19,56	32,61	73,11	
Regionalträger	109288	0,03	0,10	0,24	0,48	1,03	1,84	2,95	4,67	7,50	9,91	17,53	19,97	33,76	73,74	
Bund	65346	0,01	0,05	0,11	0,22	0,58	1,11	2,01	3,56	5,96	9,31	16,10	17,45	43,51	76,28	
Knappschaft-Bahn-See	27874	0,01	0,05	0,07	0,15	0,37	0,82	1,42	2,48	4,61	7,63	16,80	22,12	43,47	76,73	
Gesetzliche Rentenversicherung	202508	0,02	0,08	0,17	0,35	0,79	1,46	2,43	4,01	6,61	9,40	16,97	19,45	38,24	74,97	

Witwerrenten

Deutsche Rentenversicherung																
Baden-Württemberg	3640	—	0,14	0,14	0,41	0,91	1,73	2,53	4,12	7,03	8,60	17,17	21,87	35,36	74,27	
Bayern Süd	2665	—	0,04	0,19	0,64	1,28	1,58	3,08	4,73	9,83	10,54	15,91	18,54	33,66	73,33	
Berlin-Brandenburg	695	—	0,14	0,86	1,44	2,73	3,31	4,32	7,05	9,35	14,68	18,13	17,12	20,86	69,32	
Braunschweig-Hannover	2356	0,04	0,13	0,38	0,85	1,70	1,95	4,29	6,24	6,54	9,59	17,15	17,91	33,23	72,56	
Hessen	1474	—	0,07	0,27	1,29	1,22	2,71	4,41	5,63	9,09	8,41	16,08	20,42	30,39	72,09	
Mitteldeutschland	162	—	—	—	1,23	3,70	—	1,23	6,79	7,41	6,79	12,96	21,60	38,27	73,85	
Nord	1425	—	0,28	0,35	0,49	1,54	2,81	3,93	5,40	7,30	9,19	14,60	19,09	35,02	72,94	
Nordbayern	2247	—	0,09	0,45	0,40	1,16	2,14	3,69	4,90	8,50	10,01	17,98	21,54	29,15	72,53	
Oldenburg-Bremen	655	—	0,31	0,61	0,92	1,37	2,44	3,36	6,41	7,02	7,18	13,13	20,15	37,10	73,24	
Rheinland	2776	0,04	0,14	0,36	0,68	1,37	2,95	4,18	5,80	9,47	10,19	15,56	19,06	30,19	71,95	
Rheinland-Pfalz	1239	—	0,32	0,48	0,56	1,45	2,18	5,57	5,08	9,04	7,83	16,14	21,15	30,19	72,00	
Saarland	215	—	—	—	—	2,79	3,72	5,12	7,91	9,30	11,63	20,47	16,74	22,33	69,95	
Schwaben	1031	0,10	—	0,48	0,29	1,36	2,13	4,27	5,63	10,48	10,28	19,69	17,75	27,55	71,79	
Westfalen	2689	—	0,22	0,41	0,67	1,38	2,38	4,69	5,88	8,96	8,59	16,62	19,04	31,16	72,13	
Regionalträger	23269	0,01	0,14	0,34	0,65	1,38	2,24	3,86	5,38	8,46	9,46	16,59	19,67	31,81	72,63	
Bund	21379	0,02	0,16	0,44	0,82	1,60	2,68	4,74	6,67	10,35	12,82	19,20	15,18	25,32	70,73	
Knappschaft-Bahn-See	837	—	—	0,48	0,36	1,08	2,63	3,70	6,21	8,36	9,08	13,26	14,46	40,38	73,78	
Gesetzliche Rentenversicherung	45485	0,02	0,15	0,39	0,73	1,47	2,45	4,27	6,00	9,35	11,03	17,76	17,47	28,92	71,76	

* Merkmal steht nicht in allen Fällen zur Verfügung.

Witwen-/
Witwerrenten

507.10 Z

**Durchschnittliches Alter der Versicherten beim Tode und der Witwen/Witwer bei Rentenbeginn
für Versicherte mit und ohne Rentenbezug beim Tode nach Versicherungsträger
Ursprüngliches Bundesgebiet**

Versicherungsträger	Insgesamt	Der/Die Verstorbene bezog beim Tode			Durchschnittsalter					
		keine Rente	Rente	keine Aussage möglich	der Versicherten			der Witwen/Witwer		
					beim Tode			beim Rentenbeginn		
					in den Fällen der Spalte					
		1	2	3	1	2	3			
Anzahl				Jahren						
1	2	3	4	5	6	7	8	9	10	

Witwenrenten

Deutsche Rentenversicherung										
Baden-Württemberg	14644	1382	13261	1	74,27	52,94	76,49	70,80	50,40	72,93
Bayern Süd	13895	1455	12440	—	73,39	55,78	75,45	69,61	53,62	71,48
Berlin-Brandenburg	2643	451	2192	—	70,14	53,26	73,61	66,38	50,94	69,56
Braunschweig-Hannover	9267	1039	8228	—	73,41	53,40	75,94	70,19	51,27	72,58
Hessen	7027	696	6331	—	74,04	53,37	76,31	70,55	50,34	72,77
Mitteldeutschland	573	78	495	—	75,31	60,06	77,71	71,39	60,15	73,16
Nord	6928	835	6093	—	75,27	57,09	77,76	71,70	56,03	73,84
Nordbayern	9618	931	8687	—	73,03	52,88	75,19	69,14	50,80	71,10
Oldenburg-Bremen	2484	270	2214	—	74,04	53,73	76,52	70,79	51,97	73,08
Rheinland	15086	1741	13345	—	74,19	56,05	76,56	70,81	54,81	72,90
Rheinland-Pfalz	6598	729	5869	—	73,63	53,10	76,18	70,21	51,32	72,56
Saarland	1541	181	1360	—	72,86	54,72	75,27	69,24	52,29	71,50
Schwaben	7609	868	6741	—	74,36	56,97	76,59	69,95	54,20	71,98
Westfalen	11375	1309	10066	—	73,11	53,21	75,70	69,89	51,19	72,32
Regionalträger	109288	11965	97322	1	73,74	54,52	76,10	70,18	52,50	72,35
Bund	65346	6027	59319	—	76,28	56,96	78,24	72,31	54,89	74,08
Knappschaft-Bahn-See	27874	1459	26415	—	76,73	55,63	77,89	73,11	53,67	74,18
Gesetzliche Rentenversicherung	202508	19451	183056	1	74,97	55,36	77,05	71,27	53,33	73,18

Witwerrenten

Deutsche Rentenversicherung										
Baden-Württemberg	3640	290	3350	—	74,27	53,89	76,03	75,75	58,18	77,28
Bayern Süd	2665	295	2370	—	73,33	54,98	75,62	74,91	59,64	76,81
Berlin-Brandenburg	695	103	592	—	69,32	51,95	72,34	70,02	55,97	72,46
Braunschweig-Hannover	2356	258	2098	—	72,56	52,05	75,09	73,97	56,06	76,18
Hessen	1474	197	1277	—	72,09	52,97	75,04	73,70	57,17	76,25
Mitteldeutschland	162	17	145	—	73,85	54,71	76,09	75,23	58,35	77,21
Nord	1425	186	1239	—	72,94	54,79	75,67	74,24	59,10	76,51
Nordbayern	2247	216	2031	—	72,53	53,93	74,51	74,19	58,01	75,91
Oldenburg-Bremen	655	80	575	—	73,24	52,15	76,17	74,76	56,80	77,25
Rheinland	2776	433	2343	—	71,95	55,27	75,03	73,30	59,32	75,88
Rheinland-Pfalz	1239	151	1088	—	72,00	53,55	74,56	73,53	57,27	75,79
Saarland	215	41	174	—	69,95	54,32	73,63	71,60	58,51	74,68
Schwaben	1031	169	862	—	71,79	55,72	74,94	74,01	61,31	76,50
Westfalen	2689	328	2361	—	72,13	53,39	74,74	73,80	57,30	76,09
Regionalträger	23269	2764	20505	—	72,63	53,97	75,14	74,15	58,21	76,30
Bund	21379	2912	18467	—	70,73	54,21	73,34	72,59	58,41	74,83
Knappschaft-Bahn-See	837	94	743	—	73,78	54,82	76,17	74,12	59,00	76,03
Gesetzliche Rentenversicherung	45485	5770	39715	—	71,76	54,11	74,32	73,42	58,33	75,61

**Verteilung nach nach Alter der/des Rentenberechtigten (Altersgruppen) sowie
durchschnittliches Alter der/des Rentenberechtigten bei Rentenbeginn nach Versicherungsträger
Ursprüngliches Bundesgebiet**

508.10 Z

Zugang

Versicherungsträger	Insgesamt (ein- schließ- lich Alter nicht erfasst)	Zugangsalter der/des Rentenberechtigten (Unterschied zwischen Rentenbeginns- und Geburtsjahr) von ... bis ... Jahre														Durchschnittliches Zugangsalter der/des Rentenberechtigten		
		bis 24	25-29	30-34	35-39	40-44	45-49	50-54	55-59	60-64	65-69	70-74	75-79	80 und höher	in der Altersgruppe		insge- samt	
		unter 45		45 und älter		Jahre												
Anzahl	Anteil v.H. von Spalte 1														Jahre			
1	2	3	4	5	6	7	8	9	10	11	12	13	14	15	16	17		

Witwenrenten

Deutsche Rentenversicherung	14644	0,05	0,16	0,55	0,72	1,48	3,00	4,22	6,22	9,26	11,06	19,57	20,73	22,99	38,08	71,80	70,80
Baden-Württemberg	13895	0,03	0,13	0,40	0,48	1,17	2,68	4,68	8,10	12,82	13,80	19,13	17,52	19,04	38,18	70,32	69,61
Bayern Süd	2643	—	0,34	1,06	1,74	2,08	5,30	7,23	8,97	13,73	13,28	17,59	15,74	12,94	37,56	67,97	66,38
Berlin-Brandenburg	9267	0,05	0,19	0,39	0,79	1,50	3,59	5,20	7,14	9,66	10,11	19,13	19,90	22,34	38,13	71,16	70,19
Braunschweig-Hannover	7027	0,03	0,21	0,44	0,98	1,61	3,15	4,44	7,20	9,44	9,98	18,67	20,42	23,44	38,45	71,63	70,55
Hessen	573	—	0,35	0,35	1,22	1,22	4,01	4,54	8,20	8,03	8,90	14,66	14,83	33,68	37,89	72,48	71,39
Mitteldeutschland	6928	0,03	0,16	0,32	0,89	1,27	3,46	4,14	5,74	8,20	10,25	17,41	19,53	28,59	38,16	72,62	71,70
Nord	9618	0,11	0,14	0,36	1,06	1,78	3,45	4,78	7,91	11,76	12,79	18,88	18,38	18,59	38,41	70,24	69,14
Nordbayern	2484	0,04	0,04	0,48	0,81	1,25	3,50	5,52	5,72	9,14	9,58	19,73	20,09	24,11	38,55	71,65	70,79
Oldenburg-Bremen	15086	0,03	0,14	0,32	0,60	1,12	2,95	4,45	6,83	9,73	12,06	18,69	19,73	23,34	38,23	71,55	70,81
Rheinland	6598	0,03	0,20	0,41	0,65	1,62	3,59	5,26	7,44	9,73	9,88	18,31	19,81	23,07	38,58	71,16	70,21
Rheinland-Pfalz	1541	—	0,13	0,45	0,58	1,95	3,37	5,91	8,37	11,75	10,84	18,95	18,17	19,53	39,77	70,19	69,24
Saarland	7609	0,03	0,07	0,34	0,54	1,26	2,54	4,35	7,49	12,51	14,33	18,69	17,94	19,92	38,72	70,67	69,95
Schwaben	11375	0,03	0,21	0,36	0,76	1,86	3,38	5,59	7,47	9,78	10,57	19,03	19,34	21,62	38,83	70,93	69,89
Westfalen																	
Regionalträger	109288	0,04	0,16	0,41	0,75	1,46	3,20	4,79	7,19	10,42	11,61	18,83	19,22	21,92	38,34	71,10	70,18
Bund	65346	0,02	0,10	0,19	0,43	1,00	2,16	3,63	5,61	8,77	12,04	19,27	18,69	28,10	38,88	72,90	72,31
Knappschaft-Bahn-See	27874	0,01	0,08	0,18	0,36	0,69	1,68	2,98	4,79	7,74	10,40	19,90	22,58	28,60	38,50	73,57	73,11
Gesetzliche Rentenversicherung	202508	0,03	0,13	0,31	0,59	1,21	2,66	4,17	6,35	9,52	11,58	19,12	19,51	24,83	38,49	72,03	71,27

Witwerrenten

Deutsche Rentenversicherung	3640	—	—	0,22	0,19	0,52	1,46	2,31	2,86	5,08	8,71	16,35	22,12	40,19	38,71	76,10	75,75
Baden-Württemberg	2665	—	0,04	0,04	0,38	0,71	1,73	1,99	3,15	7,39	10,84	16,51	19,25	37,97	39,84	75,32	74,91
Bayern Süd	695	—	0,14	0,14	0,72	2,16	3,60	4,89	6,19	9,06	13,24	21,29	17,99	20,58	40,27	70,99	70,02
Berlin-Brandenburg	2356	—	0,04	0,34	0,51	1,15	1,87	3,40	4,84	6,32	8,83	17,74	18,12	36,84	38,98	74,70	73,97
Braunschweig-Hannover	1474	—	0,14	0,07	0,27	0,88	1,90	3,93	5,02	8,68	8,41	16,01	19,67	35,01	39,05	74,18	73,70
Hessen	162	—	—	—	0,62	1,85	1,85	1,23	4,32	6,17	4,94	15,43	19,75	43,83	40,00	76,13	75,23
Mitteldeutschland	1425	—	0,07	0,21	0,42	1,40	2,11	2,67	3,37	7,86	8,70	17,40	17,12	38,67	39,40	74,99	74,24
Nord	2247	—	—	0,18	0,40	0,89	1,96	2,85	3,52	6,94	9,12	17,27	21,67	35,20	39,73	74,71	74,19
Nordbayern	655	—	0,15	0,31	0,76	1,07	2,44	2,14	2,14	8,24	8,85	15,73	17,25	40,92	38,73	75,60	74,76
Oldenburg-Bremen	2776	0,04	0,11	0,29	0,47	1,08	2,81	3,31	4,86	7,93	9,15	15,96	20,71	33,29	38,55	74,00	73,30
Rheinland	1239	—	0,08	0,48	0,16	0,81	2,91	3,47	4,52	7,43	8,96	15,66	20,66	34,87	37,58	74,09	73,53
Rheinland-Pfalz	215	—	—	—	0,93	1,86	1,40	5,12	6,51	8,84	10,23	17,67	20,93	26,51	41,17	72,47	71,60
Saarland	1031	—	0,10	0,29	0,29	0,68	0,97	1,94	3,98	9,21	10,86	18,82	20,17	32,69	39,00	74,50	74,01
Schwaben	2689	—	0,11	0,37	0,45	1,34	1,56	3,20	4,72	7,96	8,63	15,47	20,53	35,66	39,03	74,60	73,80
Westfalen																	
Regionalträger	23269	0,00	0,06	0,24	0,39	0,99	1,97	2,92	4,04	7,28	9,27	16,70	20,08	36,07	39,11	74,75	74,15
Bund	21379	0,01	0,07	0,30	0,51	1,17	2,41	3,37	5,16	8,81	11,97	19,39	17,02	29,81	38,89	73,30	72,59
Knappschaft-Bahn-See	837	—	0,12	—	0,48	0,84	2,27	3,46	5,14	8,00	9,32	15,89	13,98	40,50	39,33	74,63	74,12
Gesetzliche Rentenversicherung	45485	0,01	0,07	0,26	0,45	1,07	2,18	3,14	4,59	8,01	10,54	17,95	18,53	33,21	39,00	74,07	73,42

Witwen-/
Witwerrenten

509.10 Z Verteilung nach dem wegen Einkommensanrechnung nicht zu zahlenden Montatsbetrag der Rente (Ruhensbetrag) und durchschnittlicher Ruhensbetrag nach der Höhe des Rentenzahlbetrages (Rentenzahlbetragsklassen) Ursprüngliches Bundesgebiet

Monatlicher Rentenzahlbetrag von ... bis unter ... EUR	Witwen-/Witwerrenten ohne Einkommensanrechnung	Witwen-/Witwerrenten mit Einkommensanrechnung nach § 97 SGB VI**															insgesamt	durchschnittlicher Ruhensbetrag
		wegen Einkommensanrechnung nicht zu zahlender Monatsbetrag der Rente (Ruhensbetrag) von ... bis unter ... EUR																
		unter 50	50-100	100-150	150-200	200-250	250-300	300-400	400-500	500-600	600-700	700-800	800-900	900-1000	1000 und höher	EUR		
Anzahl																EUR		
1	2	3	4	5	6	7	8	9	10	11	12	13	14	15	16	17		
Witwenrenten																		
0*	x	334	633	549	440	372	349	485	346	257	226	173	109	64	51	4388	303,00	
größer 0-100	13529	1542	462	271	234	164	101	200	161	145	84	45	23	16	6	3454	157,68	
100-200	11853	831	419	288	225	169	135	249	276	150	68	47	13	8	4	2882	204,62	
200-300	11047	683	430	276	258	207	202	347	196	112	49	17	10	2	5	2794	199,02	
300-400	11105	792	555	387	356	269	265	314	173	84	27	10	3	2	1	3238	174,00	
400-500	12452	1321	919	574	488	318	224	225	100	57	13	4	2	—	—	4245	130,37	
500-600	16219	2044	1219	737	432	260	159	164	61	19	1	—	—	—	—	5096	97,57	
600-700	22063	2618	1298	718	386	202	107	102	33	5	—	—	—	—	—	5469	79,42	
700-800	24223	2217	959	497	280	156	79	58	14	1	—	1	—	—	—	4262	73,22	
800-900	19106	1329	563	288	159	71	40	21	4	2	—	—	—	—	—	2477	68,19	
900-1000	12795	676	265	118	50	30	12	5	2	—	—	—	—	—	—	1158	59,42	
1000-1100	7674	279	96	36	9	3	—	—	—	—	—	—	—	—	—	423	45,01	
1100-1200	2668	59	18	4	3	2	—	—	—	—	—	—	—	1	—	87	55,89	
1200-1300	871	14	7	4	—	1	—	—	—	—	—	—	—	—	—	26	59,23	
1300-1400	415	7	—	4	1	1	—	1	—	—	—	—	—	—	—	14	93,92	
1400-1500	272	2	—	—	—	1	—	—	—	—	—	—	—	—	—	3	88,78	
1500-1600	208	2	2	—	—	—	—	1	—	—	—	—	—	—	—	5	92,72	
1600-1700	150	1	—	—	—	—	—	—	—	—	—	—	—	—	—	1	7,96	
1700-1800	105	1	—	—	—	—	—	—	—	—	—	—	—	—	—	1	9,72	
1800-1900	51	—	—	—	—	—	—	—	—	—	—	—	—	—	—	—	—	
1900-2000	25	—	—	—	—	—	—	—	—	—	—	—	—	—	—	—	—	
2000 und höher	13	—	—	—	—	—	—	—	—	—	—	—	—	—	—	—	—	
Insgesamt	166852	14752	7845	4751	3321	2226	1673	2172	1366	832	468	297	160	93	67	40023	141,06	
Witwerrenten																		
0*	x	898	5414	6172	4436	2723	1770	2073	1060	623	294	129	56	19	8	25675	193,31	
größer 0-100	2501	1021	1284	1623	1562	1258	1004	1202	374	138	57	19	6	2	—	9550	195,23	
100-200	3021	768	893	1118	1359	1390	1028	865	229	74	25	12	2	—	—	7763	195,82	
200-300	2119	624	835	1169	1373	1041	634	460	104	30	10	2	1	—	—	6283	174,90	
300-400	1906	655	806	1073	991	545	281	232	42	10	5	2	—	—	—	4642	148,65	
400-500	1403	613	590	475	360	243	137	119	14	1	1	—	—	—	—	2553	125,34	
500-600	830	249	233	188	181	119	60	71	17	2	—	—	—	—	—	1120	138,45	
600-700	434	92	93	79	60	46	33	27	6	—	—	—	—	—	—	436	138,81	
700-800	253	29	23	28	21	17	11	7	3	—	—	—	—	—	—	139	143,67	
800-900	159	17	12	10	7	9	2	1	1	—	—	—	—	—	—	59	124,07	
900-1000	79	6	4	4	3	2	—	1	—	1	—	—	—	—	—	21	137,31	
1000-1100	56	—	—	—	2	—	—	—	—	—	—	—	—	—	—	2	171,54	
1100-1200	28	1	2	—	—	—	2	—	—	—	—	—	—	—	—	5	155,60	
1200-1300	23	—	1	—	—	—	—	—	—	—	—	—	—	—	—	1	75,59	
1300-1400	19	—	—	—	—	—	—	—	—	—	—	—	—	—	—	—	—	
1400-1500	9	—	—	—	—	—	—	—	—	—	—	—	—	—	—	—	—	
1500-1600	4	—	—	—	—	—	—	—	—	—	—	—	—	—	—	—	—	
1600-1700	6	—	—	—	—	—	—	—	—	—	—	—	—	—	—	—	—	
1700-1800	2	—	—	—	—	—	—	—	—	—	—	—	—	—	—	—	—	
1800-1900	—	—	—	—	—	—	—	—	—	—	—	—	—	—	—	—	—	
1900-2000	—	—	—	—	—	—	—	—	—	—	—	—	—	—	—	—	—	
2000 und höher	—	—	—	—	—	—	—	—	—	—	—	—	—	—	—	—	—	
Insgesamt	12857	4973	10190	11939	10355	7393	4962	5058	1850	879	392	164	65	21	8	58249	183,76	

* Nullrenten.

** Mit statistisch auswertbarem Ruhensbetrag.

Verteilung der Nichtvertragsrenten nach durchschnittlichen Entgeltpunkten je Jahr an Beitrags- und beitragsfreien Zeiten sowie nach Höhe der angerechneten Beitrags- und beitragsfreien Zeiten
Ursprüngliches Bundesgebiet

511.10 Z

Zugang

Beitrags- und beitragsfreie Zeiten von ... bis unter ... Jahre	Witwen-/Witwerrenten insgesamt	Durchschnittliche Entgeltpunkte insgesamt je Jahr an Beitrags- und beitragsfreien Zeiten von ... bis unter ... Entgeltpunkten																	
		unter 0,2	0,2–0,3	0,3–0,4	0,4–0,5	0,5–0,6	0,6–0,7	0,7–0,8	0,8–0,9	0,9–1,0	1,0–1,1	1,1–1,2	1,2–1,3	1,3–1,4	1,4–1,5	1,5–1,6	1,6–1,8	1,8 und mehr	
		Anzahl																	
		1	2	3	4	5	6	7	8	9	10	11	12	13	14	15	16	17	18
Witwenrenten																			
unter 5	98	13	17	13	12	9	11	8	9	1	2	—	—	—	—	2	1	—	—
5–10	2685	156	151	277	481	500	474	290	156	87	38	25	10	12	16	7	3	2	—
10–15	3551	138	155	200	313	492	731	655	373	194	106	60	35	44	36	13	6	—	—
15–20	5554	109	171	290	392	550	755	970	891	586	408	207	111	53	37	19	3	2	—
20–25	4868	63	128	195	317	416	512	685	766	665	477	321	175	88	33	16	9	2	—
25–30	5072	66	141	217	299	426	584	685	656	648	537	376	247	99	52	28	11	—	—
30–35	6347	41	126	260	353	506	653	885	877	809	719	464	325	182	105	30	11	1	—
35–40	15016	16	87	171	384	720	1042	1693	2081	2444	2134	1579	1113	908	450	144	44	6	—
40–45	52040	13	40	133	458	1006	1579	3133	5144	8236	9426	7741	5644	4416	3261	1299	450	61	—
45–50	59701	2	14	42	167	678	922	1876	3642	7953	11207	10789	8190	6559	5233	2025	377	25	—
50 und mehr	1878	—	—	1	5	33	64	89	115	213	286	249	210	215	237	136	25	—	—
Insgesamt	156810	617	1030	1799	3181	5336	7327	10969	14710	21836	25340	21811	16060	12576	9460	3719	940	99	—
Witwerrenten																			
unter 5	50	1	1	2	6	3	6	7	10	14	—	—	—	—	—	—	—	—	—
5–10	2238	31	58	115	241	347	455	294	203	201	35	39	48	42	63	37	29	—	—
10–15	2299	29	45	124	312	499	481	319	98	69	45	39	47	44	52	69	27	—	—
15–20	3343	27	94	260	527	737	681	451	245	106	64	45	36	19	17	15	18	1	—
20–25	3783	18	78	230	560	794	762	691	313	164	100	32	17	15	6	3	—	—	—
25–30	4791	9	64	170	475	715	1076	1296	534	223	126	55	26	16	4	2	—	—	—
30–35	5827	13	33	130	359	765	1193	1958	638	391	195	85	38	14	9	5	1	—	—
35–40	6502	5	23	50	176	510	1244	2355	957	594	275	167	73	45	15	10	3	—	—
40–45	7729	—	17	44	113	387	1107	2165	1294	1003	674	426	247	133	71	40	8	—	—
45–50	1797	1	2	7	26	88	229	511	255	243	188	95	64	45	30	11	2	—	—
50 und mehr	24	—	—	—	2	3	3	5	3	2	2	1	1	1	1	—	—	—	—
Insgesamt	38383	134	415	1132	2797	4848	7237	10052	4550	3010	1704	984	597	374	268	192	88	1	—
Witwen- und Witwerrenten																			
unter 5	148	14	18	15	18	12	17	15	19	15	2	—	—	—	—	2	1	—	—
5–10	4923	187	209	392	722	847	929	584	359	288	73	64	58	54	79	44	32	2	—
10–15	5850	167	200	324	625	991	1212	974	471	263	151	99	82	88	88	82	33	—	—
15–20	8897	136	265	550	919	1287	1436	1421	1136	692	472	252	147	72	54	34	21	3	—
20–25	8651	81	206	425	877	1210	1274	1376	1079	829	577	353	192	103	39	19	9	2	—
25–30	9863	75	205	387	774	1141	1660	1981	1190	871	663	431	273	115	56	30	11	—	—
30–35	12174	54	159	390	712	1271	1846	2843	1515	1200	914	549	363	196	114	35	12	1	—
35–40	21518	21	110	221	560	1230	2286	4048	3038	3038	2409	1746	1186	953	465	154	47	6	—
40–45	59769	13	57	177	571	1393	2686	5298	6438	9239	10100	8167	5891	4549	3332	1339	458	61	—
45–50	61498	3	16	49	193	766	1151	2387	3897	8196	11395	10884	8254	6604	5263	2036	379	25	—
50 und mehr	1902	—	—	1	7	36	67	94	118	215	288	250	211	216	238	136	25	—	—
Insgesamt	195193	751	1445	2931	5978	10184	14564	21021	19260	24846	27044	22795	16657	12950	9728	3911	1028	100	—

Hinweis: Statistisch nicht auswertbare Fälle wurden nicht in die Auswertung einbezogen.

Witwen-/Witwerrenten

601.10 Z

**Anzahl und durchschnittlicher Rentenzahlbetrag nach Art der Berechnung und
Alter (Einzelalter) der Waise bei Rentenbeginn
Ursprüngliches Bundesgebiet**

Alter der Waise bei Rentenbeginn (Jahre)	Waisenrenten insgesamt	Nach SGB VI berechnete				Nach SGB VI umgewertete		Nach SGB VI berechnete				Nach SGB VI umgewertete	
		Halb-waisenrenten	Vollwaisenrenten			Halb-waisenrenten	Voll-waisenrenten	Halb-waisenrenten	Vollwaisenrenten			Halb-waisenrenten	Voll-waisenrenten
			nur aus einer Versicherung	aus mindestens zwei Versicherungen					nur aus einer Versicherung	aus mindestens zwei Versicherungen			
				Zuschlag höher als zweit-höchste Rente	Zuschlag nicht höher als zweit-höchste Rente						Zuschlag höher als zweit-höchste Rente		
Anzahl							durchschnittlicher Rentenzahlbetrag in EUR						
1	2	3	4	5	6	7	8	9	10	11	12	13	
unter 1	414	409	2	1	1	1	—	140,17	276,75	218,18	246,51	178,52	—
1	345	342	1	2	—	—	—	136,15	93,77	320,96	—	—	—
2	444	442	1	1	—	—	—	139,38	384,08	348,89	—	—	—
3	513	508	3	1	—	1	—	139,95	252,89	335,70	—	90,82	—
4	612	609	1	2	—	—	—	136,55	308,17	238,91	—	—	—
5	659	652	4	2	—	1	—	142,54	126,97	313,22	—	180,74	—
6	744	741	1	2	—	—	—	138,40	112,07	214,58	—	—	—
7	871	865	3	2	1	—	—	143,13	179,23	316,02	166,79	—	—
8	995	987	5	2	1	—	—	145,51	278,70	396,03	338,74	—	—
9	1102	1091	4	3	4	—	—	145,50	168,33	305,09	411,27	—	—
10	1266	1260	3	2	1	—	—	147,67	270,85	371,53	504,75	—	—
11	1470	1456	11	3	—	—	—	145,13	274,70	266,59	—	—	—
12	1629	1612	7	6	4	—	—	148,38	283,83	270,06	288,65	—	—
13	1717	1709	6	2	—	—	—	145,63	313,65	331,61	—	—	—
14	2071	2058	9	4	—	—	—	146,86	191,03	354,02	—	—	—
15	2261	2246	11	4	—	—	—	147,64	244,25	312,32	—	—	—
16	2425	2411	6	7	1	—	—	149,15	140,86	260,31	469,04	—	—
17	2516	2491	19	6	—	—	—	146,75	177,41	214,00	—	—	—
18	3108	3069	20	15	3	1	—	152,34	219,89	329,69	441,03	121,06	—
19	4091	4022	31	32	6	—	—	153,91	247,89	351,32	370,17	—	—
20	4872	4764	31	64	12	1	—	155,91	256,86	347,59	410,79	145,65	—
21	4675	4561	46	61	6	1	—	156,08	282,60	349,32	385,90	174,53	—
22	4004	3901	36	62	4	1	—	153,57	227,49	331,73	368,67	148,66	—
23	3516	3402	43	61	9	1	—	156,29	251,22	328,19	334,58	243,70	—
24	2745	2662	27	50	4	2	—	155,54	268,67	351,56	404,15	107,27	—
25	1875	1798	24	48	3	2	—	159,96	254,71	334,64	412,37	153,46	—
26	1150	1097	13	31	9	—	—	160,12	225,63	349,34	363,73	—	—
27	90	86	4	—	—	—	—	173,01	213,04	—	—	—	—
28 und höher	—	—	—	—	—	—	—	—	—	—	—	—	—
Alter nicht erfasst	3	2	—	—	1	—	—	145,49	—	—	272,01	—	—
Insgesamt	52183	51253	372	476	70	12	—	151,22	244,18	335,74	374,28	150,43	—

**Durchschnittliches Alter der Versicherten beim Tode und der Waisen bei Rentenbeginn
nach Versicherungsträger
Ursprüngliches Bundesgebiet**

602.10 Z

Zugang

Versicherungsträger	Waisenrenten insgesamt	Der/Die Verstorbene bezog beim Tode			Durchschnittsalter					
		keine Rente	Rente	keine Aussage möglich	der Versicherten			der Waisen		
					beim Tode			beim Rentenbeginn		
					in den Fällen der Spalte					
		1	2	3	1	2	3			
Anzahl				Jahren						
1	2	3	4	5	6	7	8	9	10	
Deutsche Rentenversicherung										
Baden-Württemberg	3776	2565	1211	—	48,14	45,79	53,12	16,72	16,13	17,97
Bayern Süd	2629	1751	878	—	49,17	46,23	55,04	16,03	15,35	17,38
Berlin-Brandenburg	1320	919	401	—	47,99	45,44	53,84	17,11	16,55	18,40
Braunschweig-Hannover	3021	2031	990	—	47,71	45,36	52,55	16,66	16,22	17,57
Hessen	2056	1373	683	—	48,82	46,32	53,86	16,53	16,07	17,47
Mitteldeutschland	302	202	100	—	45,84	43,40	50,78	20,30	20,14	20,62
Nord	2213	1551	662	—	48,47	46,27	53,63	17,01	16,61	17,93
Nordbayern	2166	1337	829	—	49,16	45,29	55,38	16,52	15,70	17,83
Oldenburg-Bremen	744	508	236	—	47,52	45,63	51,60	16,48	16,17	17,15
Rheinland	3740	2605	1135	—	48,88	46,43	54,49	17,01	16,61	17,94
Rheinland-Pfalz	1933	1300	633	—	48,92	46,15	54,62	17,02	16,46	18,19
Saarland	406	276	130	—	49,24	46,74	54,55	16,59	16,00	17,85
Schwaben	1116	741	375	—	50,08	47,13	55,90	15,66	15,13	16,71
Westfalen	3853	2617	1236	—	47,89	45,87	52,16	17,06	16,61	18,00
Regionalträger	29275	19776	9499	—	48,49	45,96	53,76	16,75	16,25	17,81
Bund	19770	15263	4507	—	50,03	48,72	54,48	17,64	17,79	17,12
Knappschaft-Bahn-See	3138	1675	1463	—	53,94	48,53	60,13	17,94	17,24	18,75
Gesetzliche Rentenversicherung	52183	36714	15469	—	49,40	47,23	54,57	17,16	16,93	17,70

Waisenrenten

603.10 Z Verteilung nach Alter des Rentenberechtigten (Altersgruppen) und durchschnittliches Alter bei Rentenbeginn nach Versicherungsträger Ursprüngliches Bundesgebiet

Versicherungsträger	Waisenrenten insgesamt	darunter:																Durchschnittliches Zugangsalter
		mit erfasstem Zugangsalter (Unterschied zwischen Rentenbeginns- und Geburtsjahr) von ... bis einschließlich ... Jahre																
		bis einschließlich 1	2-3	4-5	6-7	8-9	10-11	12-13	14-15	16-17	18	19-20	21-22	23-24	25-26	27	28 und höher	
		Anteil v.H. an der Spalte 1																
1	2	3	4	5	6	7	8	9	10	11	12	13	14	15	16	17	18	
Deutsche Rentenversicherung	3776	1,67	1,99	2,73	3,81	4,42	5,40	6,36	9,45	9,40	6,25	16,58	16,00	11,28	4,61	0,05	—	16,72
Baden-Württemberg	2629	2,09	2,21	2,89	3,73	5,17	5,82	7,76	10,76	11,91	6,88	14,04	13,20	9,43	4,11	—	—	16,03
Bayern Süd	1320	1,59	1,89	2,42	3,33	3,79	5,08	7,20	8,71	9,09	5,08	16,67	16,59	12,27	6,29	—	—	17,11
Berlin-Brandenburg	3021	1,52	2,18	2,95	3,24	4,73	5,66	7,28	8,01	10,59	5,73	17,08	15,00	10,92	4,87	0,23	—	16,66
Braunschweig-Hannover	2056	1,31	1,90	3,26	3,06	4,52	6,47	6,71	9,68	10,85	6,42	16,25	14,93	10,31	4,33	—	—	16,53
Hessen	302	0,33	2,65	0,66	0,99	0,99	2,65	2,98	2,32	3,97	2,98	17,22	23,18	23,18	15,23	0,66	—	20,30
Mitteldeutschland	2213	1,13	1,90	2,49	2,98	4,11	6,24	6,55	9,40	9,22	6,82	15,36	15,95	12,65	5,15	0,05	—	17,01
Nord	2166	1,94	1,99	2,82	4,29	4,76	6,14	6,83	8,45	9,05	6,97	15,88	14,54	10,66	5,49	0,18	—	16,52
Nordbayern	744	2,02	2,55	3,09	4,17	5,11	5,91	7,12	6,72	9,27	5,51	13,84	18,68	11,83	3,90	0,27	—	16,48
Oldenburg-Bremen	3740	1,68	1,55	2,06	2,97	3,88	5,80	7,38	8,50	9,68	5,78	18,56	16,28	11,18	4,65	0,05	—	17,01
Rheinland	1933	1,55	1,76	2,28	2,79	3,67	4,71	7,35	8,12	10,35	6,05	20,12	17,33	9,73	4,09	0,10	—	17,02
Rheinland-Pfalz	406	0,49	1,23	3,20	6,16	3,69	7,39	6,65	9,11	10,84	5,91	15,02	13,79	11,58	4,93	—	—	16,59
Saarland	1116	2,96	2,15	2,60	3,85	5,65	6,63	8,60	10,93	12,54	6,54	13,89	10,93	8,60	4,12	—	—	15,66
Schwaben	3853	1,58	1,89	2,73	2,57	4,31	5,24	6,10	8,15	10,46	6,02	16,90	17,26	11,68	4,98	0,13	—	17,06
Westfalen																		
Regionalträger	29275	1,65	1,94	2,65	3,32	4,39	5,69	6,93	8,85	10,11	6,16	16,58	15,69	11,09	4,85	0,09	—	16,75
Bund	19770	1,23	1,78	2,23	2,78	3,59	4,70	5,78	7,65	8,55	5,64	17,87	17,91	13,16	6,87	0,27	—	17,64
Knappschaft-Bahn-See	3138	1,02	1,15	1,75	2,96	3,31	4,53	5,61	7,23	9,21	6,02	18,39	17,37	13,19	7,84	0,32	—	17,94
Gesetzliche Rentenversicherung	52183	1,45	1,83	2,44	3,09	4,02	5,24	6,41	8,30	9,47	5,96	17,18	16,63	12,00	5,80	0,17	—	17,16

Tabellenwerk I

Neue Länder
und Ostteil Berlins

**Der Rentenzugang
im Jahre 2012**

Anzahl und durchschnittlicher Betrag der Renten nach Rentenarten und nach Versicherungsträgern
Neue Länder und Ostteil Berlins

Versicherungsträger	Renten* insgesamt (Spalte 2 und Spalte 10)	Renten nach SGB VI								Renten nach Art. 2 RÜG				Reine Zusatz- leistun- gen aus Steigerun- gsbe- trägen	Reine Kinder- erzie- lungs- leistun- gen	Nullrenten***	
		insge- samt	Renten wegen vermin- deter Er- werbs- fähig- keit	Renten wegen Alters	Renten wegen Todes					insge- samt	Renten wegen vermin- deter Er- werbs- fähig- keit	Renten wegen Alters	Renten wegen Todes**			Renten wegen vermin- deter Er- werbs- fähig- keit/Alters	Renten wegen Todes
					insge- samt	Wit- wen- renten	Wit- wen- renten	Erzie- hungs- renten	Wai- sen- renten								
1	2	3	4	5	6	7	8	9	10	11	12	13	14	15	16	17	

Anzahl

Deutsche Rentenversicherung	314	314	82	92	140	67	8	—	65	—	—	—	—	x	9	3	
Baden-Württemberg	480	480	161	170	149	83	6	1	59	—	—	—	—	x	7	8	
Bayern Süd	22638	22638	5077	9347	8214	5150	1527	24	1513	—	—	—	37	x	163	371	
Berlin-Brandenburg	134	134	14	5	115	40	14	—	61	—	—	—	—	x	1	6	
Braunschweig-Hannover	56	56	3	4	49	22	8	—	19	—	—	—	—	x	—	3	
Hessen	61530	61530	10268	28055	23207	14433	5070	71	3633	—	—	—	77	x	373	876	
Mitteldeutschland	12916	12916	3452	4636	4828	3011	901	14	902	—	—	—	11	x	93	162	
Nord	119	119	27	22	70	20	10	—	40	—	—	—	—	x	—	3	
Nordbayern	28	28	3	3	22	8	1	—	13	—	—	—	—	x	—	—	
Oldenburg-Bremen	131	131	20	34	77	45	12	—	20	—	—	—	—	x	—	5	
Rheinland	82	82	15	21	46	27	3	—	16	—	—	—	—	x	—	2	
Rheinland-Pfalz	9	9	1	—	8	4	—	—	4	—	—	—	—	x	—	—	
Saarland	66	66	16	23	27	5	2	—	20	—	—	—	—	x	—	3	
Schwaben	400	400	155	93	152	79	13	—	60	—	—	—	—	x	12	11	
Westfalen																	
Regionalträger	98903	98903	19294	42505	37104	22994	7575	110	6425	—	—	—	—	125	x	658	1453
Bund	86648	86648	12774	48457	25417	14352	8309	87	2669	—	—	—	—	99	x	654	1582
Knappschaft-Bahn-See darunter: originäre Knappschaft	24457	24456	3980	9632	10844	8765	946	12	1121	1	1	—	—	9	x	133	220
	14703	14703	2079	5384	7240	6140	529	8	563	—	—	—	—	3	x	69	117
Gesetzliche Rentenversicherung	210008	210007	36048	100594	73365	46111	16830	209	10215	1	1	—	—	233	x	1445	3255

Durchschnittlicher Rentenzahlbetrag, in den Spalten 16 und 17 durchschnittlicher,
wegen Zusammentreffen von Renten und von Einkommen, nicht zu zahlender Betrag, jeweils in EUR

Deutsche Rentenversicherung	447,99	447,99	497,16	645,09	289,67	432,67	311,80	—	139,55	—	—	—	—	x	597,44	153,96	
Baden-Württemberg	501,37	501,37	487,21	635,79	363,31	519,28	306,11	387,52	149,29	—	—	—	—	x	388,45	245,84	
Bayern Süd	585,92	585,92	550,47	758,95	410,94	532,28	261,31	669,91	144,85	—	—	—	2,50	x	486,05	295,26	
Berlin-Brandenburg	328,46	328,46	594,12	613,04	283,74	490,12	228,21	—	161,16	—	—	—	—	x	429,31	211,37	
Braunschweig-Hannover	434,61	434,61	587,54	977,73	380,91	627,80	241,86	—	153,59	—	—	—	—	x	—	153,15	
Hessen	581,44	581,44	563,14	728,99	411,16	527,66	264,83	670,83	147,44	—	—	—	2,79	x	458,96	271,32	
Mitteldeutschland	552,44	552,44	554,54	716,32	393,57	507,50	255,50	622,09	147,65	—	—	—	2,26	x	496,41	266,38	
Nord	277,20	277,20	282,31	406,16	234,69	471,89	135,37	—	140,93	—	—	—	—	x	—	78,16	
Nordbayern	303,37	303,37	478,32	445,16	260,18	478,52	347,41	—	119,10	—	—	—	—	x	—	—	
Oldenburg-Bremen	468,88	468,88	514,65	608,82	395,20	574,52	184,14	—	118,37	—	—	—	—	x	—	124,95	
Rheinland	401,54	401,54	359,71	552,83	346,12	486,08	179,38	—	141,20	—	—	—	—	x	—	148,21	
Rheinland-Pfalz	258,59	258,59	139,52	—	273,47	403,88	—	—	143,06	—	—	—	—	x	—	—	
Saarland	267,21	267,21	325,94	329,52	179,33	335,98	274,23	—	130,67	—	—	—	—	x	—	271,25	
Schwaben	484,67	484,67	508,29	677,04	342,89	506,80	262,87	—	144,42	—	—	—	—	x	450,51	228,34	
Westfalen																	
Regionalträger	576,06	576,06	556,10	732,95	406,72	525,62	262,68	661,85	146,66	—	—	—	—	2,66	x	471,91	274,61
Bund	752,75	752,75	664,99	901,61	513,05	692,90	313,94	713,79	159,23	—	—	—	—	2,81	x	546,77	345,26
Knappschaft-Bahn-See darunter: originäre Knappschaft	711,68	711,70	580,69	914,08	580,02	662,21	311,18	729,72	162,67	213,94	213,94	—	—	1,83	x	498,57	416,33
	744,21	744,21	577,42	962,47	629,79	697,62	333,87	672,13	167,44	—	—	—	—	3,47	x	480,16	437,48
Gesetzliche Rentenversicherung	664,76	664,76	597,40	831,54	469,17	603,65	290,71	687,37	151,70	213,94	213,94	—	—	2,69	x	508,25	318,53

* Ohne Knappschaftsausgleichleistungen und ohne die Fälle der Spalten 14–17.

** Witwen-/Witwerrenten, Übergangshinterbliebenenrenten, Waisenrenten, Unterhaltsrenten.

*** Keine Rentenzahlung, wegen Zusammentreffen von Renten und von Einkommen (Nullrenten).

Anzahl und durchschnittlicher Betrag der Renten nach Rentenarten und nach Versicherungsträgern
Männer**** – Neue Länder und Ostteil Berlins

1.21 Z

Zugang

Versicherungsträger	Renten* insgesamt (Spalte 2 und Spalte 10)	Renten nach SGB VI								Renten nach Art. 2 RÜG				Reine Zusatz- leistungen aus Steige- rungs- be- trägen	Reine Kinder- erzie- hungs- lei- stun- gen	Nullrenten***	
		insge- samt	Renten wegen vermin- derter Er- werbs- fä- hig- keit	Renten wegen Alters	Renten wegen Todes					insge- samt	Renten wegen vermin- derter Er- werbs- fä- hig- keit	Renten wegen Alters	Renten wegen Todes**			Renten wegen vermin- derter Er- werbs- fä- hig- keit/Alters	Renten wegen Todes
					insge- samt	Wit- wen- renten	Wit- wer- renten	Erzie- hungs- renten	Wai- sen- renten								

Anzahl																
1	2	3	4	5	6	7	8	9	10	11	12	13	14	15	16	17
Deutsche Rentenversicherung	262	262	68	69	125	67	—	—	58	—	—	—	—	x	9	—
Baden-Württemberg	382	382	128	125	129	83	—	—	46	—	—	—	—	x	7	7
Bayern Süd	15558	15558	3283	5940	6335	5150	1	2	1182	—	—	—	—	x	127	172
Berlin-Brandenburg	88	88	9	2	77	40	—	—	37	—	—	—	—	x	—	—
Braunschweig-Hannover	43	43	1	3	39	22	—	—	17	—	—	—	—	x	—	1
Hessen	41635	41635	6647	17694	17294	14432	—	12	2850	—	—	—	—	x	307	338
Mitteldeutschland	9000	9000	2274	2976	3750	3011	—	4	735	—	—	—	—	x	75	69
Nord	90	90	22	16	52	20	—	—	32	—	—	—	—	x	—	3
Nordbayern	23	23	2	3	18	8	—	—	10	—	—	—	—	x	—	—
Oldenburg-Bremen	108	108	18	27	63	45	—	—	18	—	—	—	—	x	—	2
Rheinland	67	67	11	17	39	27	—	—	12	—	—	—	—	x	—	—
Rheinland-Pfalz	8	8	1	—	7	4	—	—	3	—	—	—	—	x	—	—
Saarland	54	54	15	18	21	5	—	—	16	—	—	—	—	x	—	3
Schwaben	370	370	152	86	132	79	—	—	53	—	—	—	—	x	12	8
Westfalen																
Regionalträger	67688	67688	12631	26976	28081	22993	1	18	5069	—	—	—	—	x	537	603
Bund	37686	37686	3532	18296	15858	14349	16	5	1488	—	—	—	—	x	193	463
Knappschaft-Bahn-See	19797	19796	2895	7176	9725	8764	2	2	957	1	1	—	—	x	113	158
darunter: originäre Knappschaft	12250	12250	1580	4032	6638	6140	—	2	496	—	—	—	—	x	58	86
Gesetzliche Rentenversicherung	125171	125170	19058	52448	53664	46106	19	25	7514	1	1	—	—	x	843	1224

Durchschnittlicher Rentenzahlbetrag, in den Spalten 16 und 17 durchschnittlicher,
wegen Zusammentreffen von Renten und von Einkommen, nicht zu zahlender Betrag, jeweils in EUR

Deutsche Rentenversicherung	451,38	451,38	487,24	698,98	295,20	432,67	—	—	136,40	—	—	—	—	x	597,44	—
Baden-Württemberg	533,53	533,53	507,71	712,40	385,81	519,28	—	—	144,97	—	—	—	—	x	388,45	268,91
Bayern Süd	623,38	623,38	552,25	837,76	459,23	532,28	132,84	677,70	140,87	—	—	—	—	x	490,41	382,24
Berlin-Brandenburg	369,48	369,48	628,75	753,02	329,21	490,12	—	—	155,26	—	—	—	—	x	—	—
Braunschweig-Hannover	478,22	478,22	890,30	1089,04	420,67	627,80	—	—	152,61	—	—	—	—	x	—	75,47
Hessen	627,22	627,22	564,59	810,11	464,17	527,68	—	546,73	142,22	—	—	—	—	x	469,00	379,27
Mitteldeutschland	586,71	586,71	554,33	801,22	436,10	507,50	—	540,30	143,06	—	—	—	—	x	512,53	325,25
Nord	299,86	299,86	279,50	447,86	262,94	471,89	—	—	132,35	—	—	—	—	x	—	78,16
Nordbayern	316,29	316,29	455,96	445,16	279,29	478,52	—	—	119,91	—	—	—	—	x	—	—
Oldenburg-Bremen	496,70	496,70	509,37	614,39	442,64	574,52	—	—	112,93	—	—	—	—	x	—	61,81
Rheinland	438,32	438,32	345,97	631,25	380,27	486,08	—	—	142,19	—	—	—	—	x	—	—
Rheinland-Pfalz	279,04	279,04	139,52	—	298,97	403,88	—	—	159,09	—	—	—	—	x	—	—
Saarland	269,05	269,05	336,47	328,87	169,61	335,98	—	—	117,62	—	—	—	—	x	—	271,25
Schwaben	503,18	503,18	508,51	711,55	361,28	506,80	—	—	144,38	—	—	—	—	x	450,51	266,49
Westfalen																
Regionalträger	617,37	617,37	556,85	813,30	456,36	525,63	132,84	559,85	141,86	—	—	—	—	x	480,83	367,57
Bund	823,54	823,54	658,68	1013,04	641,63	692,94	307,45	447,12	151,02	—	—	—	—	x	564,62	412,85
Knappschaft-Bahn-See	733,97	734,00	574,80	962,59	612,71	662,21	519,88	584,47	159,59	213,94	213,94	—	—	x	504,49	451,34
darunter: originäre Knappschaft	761,40	761,40	572,36	1006,19	657,70	697,62	—	584,47	163,86	—	—	—	—	x	485,97	463,52
Gesetzliche Rentenversicherung	697,88	697,89	578,45	903,41	539,44	603,66	320,62	539,27	145,93	213,94	213,94	—	—	x	503,19	395,51

* Ohne Knappschaftsausgleichleistungen und ohne die Fälle der Spalten 14–17.

** Witwen-/Witwerrenten, Übergangshinterbliebenenrenten, Waisenrenten, Unterhaltsrenten.

*** Keine Rentenzahlung, wegen Zusammentreffen von Renten und von Einkommen (Nullrenten).

**** Bzw. Hinterbliebene eines männlichen Versicherten.

Renten
insgesamt

**Anzahl und durchschnittlicher Betrag der Renten nach Rentenarten und nach Versicherungsträgern
Frauen**** – Neue Länder und Ostteil Berlins**

Versicherungsträger	Renten* insgesamt (Spalte 2 und Spalte 10)	Renten nach SGB VI								Renten nach Art. 2 RÜG				Reine Zusatz- leistungen aus Steige- rungs- be- trägen	Reine Kinder- erzie- hungs- lei- stungen	Nullrenten***	
		insge- samt	Renten wegen vermin- deter Er- werbs- fä- hig- keit	Renten wegen Alters	Renten wegen Todes					insge- samt	Renten wegen vermin- deter Er- werbs- fä- hig- keit	Renten wegen Alters	Renten wegen Todes**			Renten wegen vermin- deter Er- werbs- fä- hig- keit/Alters	Renten wegen Todes
					insge- samt	Wit- wen- renten	Wit- wen- renten	Erzie- hungs- renten	Wai- sen- renten								
1	2	3	4	5	6	7	8	9	10	11	12	13	14	15	16	17	

Anzahl

Deutsche Rentenversicherung	52	52	14	23	15	—	8	—	7	—	—	—	—	—	x	—	3
Baden-Württemberg	98	98	33	45	20	—	6	1	13	—	—	—	—	—	x	—	1
Bayern Süd	7080	7080	1794	3407	1879	—	1526	22	331	—	—	—	—	37	x	36	199
Berlin-Brandenburg	46	46	5	3	38	—	14	—	24	—	—	—	—	—	x	1	6
Braunschweig-Hannover	13	13	2	1	10	—	8	—	2	—	—	—	—	—	x	—	2
Hessen	19895	19895	3621	10361	5913	1	5070	59	783	—	—	—	—	77	x	66	538
Mitteldeutschland	3916	3916	1178	1660	1078	—	901	10	167	—	—	—	—	11	x	18	93
Nord	29	29	5	6	18	—	10	—	8	—	—	—	—	—	x	—	—
Nordbayern	5	5	1	—	4	—	1	—	3	—	—	—	—	—	x	—	—
Oldenburg-Bremen	23	23	2	7	14	—	12	—	2	—	—	—	—	—	x	—	3
Rheinland	15	15	4	4	7	—	3	—	4	—	—	—	—	—	x	—	2
Rheinland-Pfalz	1	1	—	—	1	—	—	—	1	—	—	—	—	—	x	—	—
Saarland	12	12	1	5	6	—	2	—	4	—	—	—	—	—	x	—	—
Schwaben	30	30	3	7	20	—	13	—	7	—	—	—	—	—	x	—	3
Westfalen																	
Regionalträger	31215	31215	6663	15529	9023	1	7574	92	1356	—	—	—	—	125	x	121	850
Bund	48962	48962	9242	30161	9559	3	8293	82	1181	—	—	—	—	99	x	461	1119
Knappschaft-Bahn-See	4660	4660	1085	2456	1119	1	944	10	164	—	—	—	—	9	x	20	62
darunter:																	
originäre Knappschaft	2453	2453	499	1352	602	—	529	6	67	—	—	—	—	3	x	11	31
Gesetzliche Rentenversicherung	84837	84837	16990	48146	19701	5	16811	184	2701	—	—	—	—	233	x	602	2031

**Durchschnittlicher Rentenzahlbetrag, in den Spalten 16 und 17 durchschnittlicher,
wegen Zusammentreffen von Renten und von Einkommen, nicht zu zahlender Betrag, jeweils in EUR**

Deutsche Rentenversicherung	430,91	430,91	545,36	483,40	243,60	—	311,80	—	165,65	—	—	—	—	—	x	—	153,96
Baden-Württemberg	376,05	376,05	407,69	422,99	218,20	—	306,11	387,52	164,60	—	—	—	—	—	x	—	84,33
Bayern Süd	503,61	503,61	547,22	621,55	248,14	—	261,39	669,20	159,06	—	—	—	2,50	x	470,66	220,07	
Berlin-Brandenburg	249,98	249,98	531,80	519,73	191,61	—	228,21	—	170,26	—	—	—	—	x	429,31	211,37	
Braunschweig-Hannover	290,38	290,38	436,16	643,79	225,88	—	241,86	—	161,93	—	—	—	—	x	—	191,98	
Hessen	485,63	485,63	560,48	590,46	256,11	307,27	264,83	696,07	166,43	—	—	—	2,79	x	412,26	203,51	
Mitteldeutschland	473,69	473,69	554,96	564,12	245,62	—	255,50	654,81	167,85	—	—	—	2,26	x	429,25	222,71	
Nord	206,86	206,86	294,70	294,98	153,08	—	135,37	—	175,23	—	—	—	—	x	—	—	
Nordbayern	243,95	243,95	523,05	—	174,17	—	347,41	—	116,42	—	—	—	—	x	—	—	
Oldenburg-Bremen	338,26	338,26	562,18	587,35	181,74	—	184,14	—	167,30	—	—	—	—	x	—	167,04	
Rheinland	237,28	237,28	397,49	219,54	155,86	—	179,38	—	138,22	—	—	—	—	x	—	148,21	
Rheinland-Pfalz	94,99	94,99	—	—	94,99	—	—	—	94,99	—	—	—	—	x	—	—	
Saarland	258,94	258,94	167,91	331,88	213,33	—	274,23	—	182,88	—	—	—	—	x	—	—	
Schwaben	256,40	256,40	496,80	253,01	221,53	—	262,87	—	144,76	—	—	—	—	x	—	126,60	
Westfalen																	
Regionalträger	486,50	486,50	554,69	593,36	252,23	307,27	262,69	681,81	164,59	—	—	—	—	2,66	x	432,30	208,67
Bund	698,26	698,26	667,39	834,02	299,74	491,15	313,96	730,05	169,58	—	—	—	—	2,81	x	539,30	317,29
Knappschaft-Bahn-See	616,98	616,98	596,43	772,34	295,92	586,07	310,74	758,77	180,65	—	—	—	—	1,83	x	465,13	327,11
darunter:																	
originäre Knappschaft	658,36	658,36	593,46	832,09	321,97	—	333,87	701,35	193,97	—	—	—	—	3,47	x	449,54	365,25
Gesetzliche Rentenversicherung	615,88	615,88	618,66	753,25	277,77	473,36	290,68	707,49	167,75	—	—	—	—	2,69	x	515,33	272,13

* Ohne Knappschaftsausgleichsleistungen und ohne die Fälle der Spalten 14–17.

** Witwen-/Witwerrenten, Übergangshinterbliebenenrenten, Waisenrenten, Unterhaltsrenten.

*** Keine Rentenzahlung, wegen Zusammentreffen von Renten und von Einkommen (Nullrenten).

**** Bzw. Hinterbliebene einer weiblichen Versicherten.

Verteilung nach Rentenarten sowie nach Zeitpunkt des aktuellen Rentenbeginns
Neue Länder und Ostteil Berlins

2.20 Z

Jahr des aktuellen Rentenbeginns	Renten insgesamt	Renten nach SGB VI							
		Renten wegen verminderter Erwerbsfähigkeit		Renten wegen Alters		Renten wegen Todes			
		Männer	Frauen	Männer	Frauen	insgesamt	darunter		
							Witwenrenten	Witwerrenten	Waisenrenten
1	2	3	4	5	6	7	8	9	

Nichtvertragsrenten

vor 2005	172	73	40	17	11	31	18	1	11
2005	34	17	12	1	—	4	4	—	—
2006	53	25	15	3	5	5	2	1	2
2007	119	45	47	5	12	10	5	3	2
2008	297	147	104	13	14	19	7	3	7
2009	666	354	263	15	6	28	3	8	17
2010	2450	1038	1154	34	27	197	43	20	134
2011	23403	6348	6417	1002	909	8727	4160	1886	2645
2012	179264	10339	8782	50277	46647	63219	41136	14785	7130
Insgesamt	206458	18386	16834	51367	47631	72240	45378	16707	9948

Vertragsrenten

vor 2005	13	3	1	8	1	—	—	—	—
2005	2	1	1	—	—	—	—	—	—
2006	5	2	2	—	1	—	—	—	—
2007	4	2	1	1	—	—	—	—	—
2008	21	7	3	2	2	7	1	2	4
2009	28	12	4	4	1	7	3	—	4
2010	88	53	10	10	4	11	—	1	10
2011	674	282	55	77	53	207	113	23	71
2012	2714	310	79	979	453	893	616	97	178
Insgesamt	3549	672	156	1081	515	1125	733	123	267

**3.20 Z Anzahl, durchschnittlicher Rentenzahlbetrag und Höhe der Zusatzleistungen und des Übergangszuschlages nach Rentenarten
Neue Länder und Ostteil Berlins**

Rentenarten	Renten insgesamt	Durchschnittlicher Rentenzahlbetrag	Renten mit													
			Steigerungsbeträgen		Kindererziehungsleistungen*		Rentenzuschlag/Auffüllbetrag		Übergangszuschlag		Entschädigungsrente		Rente aus Beschäftigung in einem Getto			
			insgesamt	durchschnittlicher Steigerungsbetrag	insgesamt	durchschnittlicher Kindererziehungsleistungsbetrag	insgesamt	durchschnittlicher Rentenzuschlag/Auffüllbetrag	insgesamt	durchschnittlicher Übergangszuschlag**	insgesamt	durchschnittliche Höhe der Entschädigungsrente***	insgesamt	durchschnittlicher Rentenzahlbetrag		
															Anzahl	EUR
	1	2	3	4	5	6	7	8	9	10	11	12	13	14	15	16

Renten wegen verminderter Erwerbsfähigkeit	36048	597,40	12	1,34	x	x	10	57,86	714,83	2	45,86	431,42	—	—	—	—
davon:																
Männer	19058	578,45	2	0,73	x	x	4	64,68	709,58	1	—	97,68	—	—	—	—
Frauen	16990	618,66	10	1,46	x	x	6	53,31	718,32	1	45,86	765,16	—	—	—	—
darunter:																
Renten wegen teilweiser Erwerbsminderung	4738	342,04	3	0,79	x	x	2	123,97	726,71	2	45,86	431,42	—	—	—	—
Renten wegen voller Erwerbsminderung	30930	641,69	9	1,52	x	x	8	41,33	711,86	—	—	—	—	—	—	—
Renten wegen Alters	100594	831,54	1080	2,38	—	—	5	25,27	648,69	1	156,20	213,94	—	—	9	229,05
davon:																
Männer	52448	903,41	32	13,93	x	x	2	11,60	656,64	1	156,20	213,94	—	—	4	249,24
Frauen	48146	753,25	1048	2,02	—	—	3	34,38	643,39	—	—	—	—	—	5	212,91
darunter:																
Regelaltersrenten	22176	765,15	474	2,74	—	—	4	28,93	632,09	1	156,20	213,94	—	—	9	229,05
Altersrenten für besonders langjährig Versicherte	1889	1103,60	7	1,31	—	—	—	—	—	—	—	—	—	—	—	—
Altersrenten wegen Arbeitslosigkeit/nach Altersteilzeit	13960	913,05	25	3,50	—	—	—	—	—	—	—	—	—	—	—	—
Altersrenten für Frauen	30318	776,83	444	1,46	—	—	1	10,63	715,09	—	—	—	—	—	—	—
Altersrenten für langjährig Versicherte	20077	886,80	88	5,12	—	—	—	—	—	—	—	—	—	—	—	—
Altersrenten für schwerbehinderte Menschen	12143	859,53	42	1,69	—	—	—	—	—	—	—	—	—	—	—	—
Renten wegen Todes	73365	469,17	3160	1,12	2	37,11	27	47,38	194,32	7	37,82	172,39	1	410,00	1	159,39
davon:																
Witwenrenten	46111	603,65	89	7,23	2	37,11	—	—	—	—	—	—	1	410,00	1	159,39
Witwerrenten	16830	290,71	3066	0,95	x	x	3	78,91	189,16	—	—	—	—	—	—	—
Erziehungsrenten	209	687,37	—	—	x	x	—	—	—	—	—	—	—	—	—	—
Waisenrenten	10215	151,70	5	0,18	x	x	24	43,44	194,96	7	37,82	172,39	—	—	—	—
Insgesamt	210007	664,76	4252	1,44	2	37,11	42	47,24	372,34	10	53,62	228,35	1	410,00	10	222,09

* Ohne reine Kindererziehungsleistungen.

** Wenn neben der Zahlung eines Übergangszuschlages Renten und Einkommen mit Auswirkung auf die Rentenhöhe zusammentreffen (ausgenommen ist die Anwendung des § 97 SGB VI), kann die Höhe des Übergangszuschlages nicht ermittelt werden. Diese Fälle gehen nicht in die Berechnung des durchschnittlichen Übergangszuschlages ein.

*** Entschädigungsrenten sind nur bei der Deutschen Rentenversicherung Bund und der Deutschen Rentenversicherung Knappschaft-Bahn-See möglich.

**Besitzschutzrenten, Renten mit Erstattungen, Renten mit beitragsfreien Zeiten,
die nach § 71 Abs. 4 SGB VI nicht berücksichtigt wurden und
Renten mit Rentenerhöhungen wegen beruflicher Rehabilitation nach Rentenarten
Neue Länder und Ostteil Berlins**

Rentenarten	Renten insgesamt	Renten mit Besitzschutz auf die persönlichen Entgeltpunkte			Renten mit Aus- sparung bei Renten- anpas- sungen	Renten, die teilweise oder ganz von anderen Stellen zu erstaten sind (ohne Erstattung nach dem AAÜG)		Renten mit Erstattung nach dem AAÜG			Renten mit beitragsfreien Zeiten, die nach § 71 Abs. 4 SGB VI nicht berücksichtigt wurden		Renten mit Rentenerhöhungen nach dem 2. SED-UnBerG		
		insge- samt	durchschnittliche/r			insge- samt	darunter: nur wegen Versor- gungs- aus- gleich	insge- samt	durch- schnitt- licher Renten- zahl- betrag	durch- schnitt- licher Erstat- tungs- betrag	insge- samt	durch- schnitt- licher Renten- zahl- betrag	insge- samt	durchschnittlicher	
			Renten- zahl- betrag	Höhe des Besitz- schutzes *										Renten- zahl- betrag	Unter- schie- ds- betrag**
		Anzahl	EUR			Anzahl			EUR			Anzahl	EUR		Anzahl
1	2	3	4	5	6	7	8	9	10	11	12	13	14	15	
Renten wegen verminderter Erwerbsfähigkeit	36048	164	663,37	34,93	162	132	132	4844	714,16	111,21	4	561,47	57	504,63	37,72
davon:	19058	77	669,26	61,53	57	39	39	3180	686,32	133,62	3	665,25	53	503,06	36,33
Männer	16990	87	658,15	11,39	105	93	93	1664	767,35	68,39	1	250,12	4	525,52	56,16
Frauen															
darunter:															
Renten wegen teilweiser Erwerbs- minderung	4738	20	357,75	23,31	23	16	16	803	390,38	57,54	1	297,85	7	303,36	8,19
Renten wegen voller Erwerbsminderung	30930	140	721,08	37,06	139	116	116	4035	779,37	121,96	3	649,34	50	532,81	41,86
Renten wegen Alters	100594	364	787,05	39,11	649	239	239	30249	1003,73	236,52	398	555,61	221	834,57	86,65
davon:	52448	243	827,62	45,80	307	106	106	18524	1026,04	285,08	317	557,37	202	835,14	83,31
Männer	48146	121	705,56	25,68	342	133	133	11725	968,50	159,79	81	548,73	19	828,47	122,26
Frauen															
darunter:															
Regelaltersrenten	22176	170	804,99	46,29	126	79	79	8116	966,46	336,26	386	550,25	47	778,31	101,04
Altersrenten für besonders langjährig Versicherte	1889	2	1159,87	68,67	7	4	4	560	1185,41	257,03	—	—	5	1093,51	219,26
Altersrenten wegen Arbeitslosigkeit/nach Altersteilzeit	13960	11	841,11	102,69	101	23	23	4501	1052,82	219,55	—	—	50	751,36	33,32
Altersrenten für Frauen	30318	25	641,89	41,42	221	64	64	7379	988,00	140,40	4	689,65	11	949,11	97,15
Altersrenten für lang- jährig Versicherte	20077	22	900,11	23,21	119	49	49	6466	1015,01	248,39	8	747,46	72	898,02	105,33
Altersrenten für schwerbehinderte Menschen	12143	134	762,81	26,53	75	20	20	3217	1007,99	201,81	—	—	36	825,73	82,98
Renten wegen Todes	73365	40415	553,86	25,33	308	218	70	16516	599,58	198,61	215	162,07	153	505,58	163,53
davon:	46111	30298	646,98	29,04	203	149	10	12887	681,70	237,11	101	243,79	134	545,62	178,43
Witwenrenten	16830	7192	318,25	18,21	83	19	10	2129	409,96	85,60	16	167,27	6	422,42	152,30
Erziehungsrenten	209	1	1026,38	—	—	5	5	12	662,69	24,12	—	—	—	—	—
Waisenrenten	10215	2924	166,58	4,27	22	45	45	1488	159,16	28,26	98	77,00	13	131,25	15,10
Insgesamt	210007	40943	556,38	25,49	1119	589	441	51609	847,22	212,63	617	418,51	431	674,15	107,47

* Differenz zwischen den persönlichen Entgeltpunkten zu den besitzgeschützten persönlichen Entgeltpunkten, bewertet mit dem jeweils maßgebenden Rentenfaktor und dem aktuellen Rentenwert.

** Erhöhungsbeitrag wurde ggf. entsprechend der Entwicklung des aktuellen Rentenwertes (Ost) aktualisiert und bezieht sich auf den Monatsbetrag der Rente.

5.20 Z Zusammensetzung des Auszahlungsbetrages nach der Art der Kranken-/Pflegerversicherung sowie nach Rentenarten Neue Länder und Ostteil Berlins

Komponenten des Auszahlungsbetrages*	Renten insgesamt	Renten nach SGB VI							
		Renten wegen verminderter Erwerbsfähigkeit		Renten wegen Alters		insgesamt	Renten wegen Todes		
		Männer	Frauen	Männer	Frauen		darunter		
						Witwenrenten	Witwerrenten	Waisenrenten	
1	2	3	4	5	6	7	8	9	

Durchschnittliche Beträge (EUR) für Pflichtversicherte in der gesetzlichen Kranken- und Pflegeversicherung

Monatsbetrag der Rente	762,70	640,92	685,27	1029,60	844,40	591,71	722,87	478,02	171,09
- Anrechnungsbetrag	25,41	0,62	0,23	1,34	0,40	68,40	50,13	160,30	1,59
= Rentenbetrag	737,29	640,31	685,03	1028,26	844,00	523,31	672,74	317,72	169,50
+ Steigerungsbetrag	0,03	0,00	0,00	0,01	0,04	0,05	0,01	0,17	0,00
+ Rentenzuschlag/ Auffüllbetrag	0,01	0,01	0,02	0,00	0,00	0,02	—	0,01	0,11
= KV-/PV-pflichtiger Betrag	737,33	640,32	685,05	1028,27	844,04	523,38	672,75	317,90	169,61
- Eigenbetrag des Rentners zur KV	59,55	51,35	55,51	82,84	68,61	42,18	54,19	25,72	13,62
zur PV	14,51	12,89	13,53	20,25	16,56	10,25	13,15	6,23	3,40
= Rentenzahlbetrag	663,27	576,08	616,01	925,19	758,87	470,96	605,42	285,95	152,59
+ Kindererziehungs- leistungsbetrag	0,00	—	—	—	—	0,00	0,00	—	—
+ Entschädigungsrente	—	—	—	—	—	—	—	—	—
= Auszahlungsbetrag	663,27	576,08	616,01	925,19	758,87	470,96	605,42	285,95	152,59

Durchschnittliche Beträge (EUR) für freiwillig/privat Krankenversicherte mit Zuschuss zu den entsprechenden Aufwendungen

Monatsbetrag der Rente	774,66	606,34	753,13	836,54	761,51	482,36	577,29	472,57	139,21
- Anrechnungsbetrag	13,82	0,51	1,57	0,43	0,29	136,00	154,86	157,69	15,86
= Rentenbetrag	760,84	605,83	751,56	836,11	761,21	346,36	422,44	314,89	123,35
+ Steigerungsbetrag	0,04	—	—	0,04	0,05	0,03	—	0,08	—
+ Rentenzuschlag/ Auffüllbetrag	—	—	—	—	—	—	—	—	—
= KV-/PV-pflichtiger Betrag**	760,87	605,83	751,56	836,15	761,26	346,39	422,44	314,97	123,35
- Eigenbetrag des Rentners zur KV	52,99	43,65	53,67	57,15	49,61	38,83	41,55	47,70	8,89
= Rentenzahlbetrag	707,99	562,17	697,88	779,00	711,66	308,67	381,13	270,42	114,46
+ Korrekturbetrag bei freiwillig/privat KV-Versicherten	105,99	87,31	107,35	114,29	99,21	77,66	83,09	95,40	17,77
+ Kindererziehungs- leistungsbetrag	—	—	—	—	—	—	—	—	—
+ Entschädigungsrente	0,05	—	—	—	—	0,49	0,89	—	—
= Auszahlungsbetrag	814,03	649,48	805,23	893,29	810,87	386,81	465,11	365,81	132,23

Durchschnittliche Beträge (EUR) für Fälle, die weder KV- noch PV-pflichtig sind und auch keinen Zuschuss zu den Aufwendungen zur Kranken- und Pflegeversicherung erhalten

Monatsbetrag der Rente	668,15	654,43	699,27	746,26	606,87	568,39	773,00	611,51	142,80
- Anrechnungsbetrag	18,19	0,44	—	1,73	0,32	90,53	110,51	117,01	8,62
= Rentenbetrag	649,96	653,99	699,27	744,53	606,56	477,86	662,50	494,50	134,18
+ Steigerungsbetrag	0,04	0,00	—	0,00	0,02	0,18	0,03	0,44	—
+ Rentenzuschlag/ Auffüllbetrag	—	—	—	—	—	—	—	—	—
= KV-/PV-pflichtiger Betrag	650,00	653,99	699,27	744,53	606,58	478,05	662,52	494,94	134,18
= Rentenzahlbetrag***	650,00	653,99	699,27	744,53	606,58	478,05	662,52	494,94	134,18
+ Kindererziehungs- leistungsbetrag	—	—	—	—	—	—	—	—	—
+ Entschädigungsrente	—	—	—	—	—	—	—	—	—
= Auszahlungsbetrag	650,00	653,99	699,27	744,53	606,58	478,05	662,52	494,94	134,18

Durchschnittliche Beträge (EUR) für alle Renten

Monatsbetrag der Rente	760,80	640,87	686,10	999,02	835,22	590,11	721,83	481,13	170,05
- Anrechnungsbetrag	24,75	0,61	0,23	1,26	0,39	69,48	51,68	159,22	1,91
= Rentenbetrag	736,05	640,27	685,86	997,76	834,82	520,63	670,15	321,91	168,14
+ Steigerungsbetrag	0,03	0,00	0,00	0,01	0,04	0,05	0,01	0,17	0,00
+ Rentenzuschlag/ Auffüllbetrag	0,01	0,01	0,02	0,00	0,00	0,02	—	0,01	0,10
= KV-/PV-pflichtiger Betrag	736,08	640,28	685,88	997,77	834,87	520,69	670,17	322,10	168,24
- Eigenbetrag des Rentners zur KV	57,78	49,54	54,12	76,94	66,17	41,55	53,61	25,45	13,26
zur PV	13,55	12,29	13,10	17,42	15,44	9,98	12,91	5,98	3,28
= Rentenzahlbetrag	664,76	578,45	618,66	903,41	753,25	469,17	603,65	290,71	151,70
+ Korrekturbetrag bei freiwillig/privat KV-Versicherten	4,31	1,19	0,70	11,31	4,40	0,89	0,83	1,50	0,21
+ Kindererziehungs- leistungsbetrag	0,00	—	—	—	—	0,00	0,00	—	—
+ Entschädigungsrente	0,00	—	—	—	—	0,01	0,01	—	—
= Auszahlungsbetrag	669,07	579,64	619,36	914,72	757,65	470,07	604,49	292,21	151,91

* Zur Definition und Zusammensetzung vgl. Vorwort.

** Maßgebender Betrag für die Berechnung der Beitragszuschüsse.

*** Betrag, der der KV- und PV-Pflicht unterliegen würde.

Hinweis: Der Anrechnungsbetrag kann ausschließlich aus Renten mit verschlüsselten persönlichen Entgeltpunkten ermittelt werden. Er wird hier bezogen auf alle Fälle ausgewiesen. Bei Anteilsrenten wegen verminderter Erwerbsfähigkeit ergibt sich kein Anrechnungsbetrag.

**Durchschnittliche Zahlbeträge der Renten nach der Art der Kranken-/Pflegeversicherung sowie
nach Rentenarten
Neue Länder und Ostteil Berlins**

6.20 Z

Zugang

Rentenart	Renten nach SGB VI															
	insgesamt	mit Beiträgen für eine Pflichtkranken- oder Pflichtpflegeversicherung oder mit Zuschüssen zu den Aufwendungen zur freiwilligen/privaten Krankenversicherung											ohne KV-/PV-Pflichtbeiträge und ohne Zuschüsse zu den Aufwendungen zur freiwilligen/privaten Kranken- und Pflegeversicherung			
		insgesamt	darunter:											insgesamt	Anteil an Spalte 1	durchschnittlicher monatlicher
	Pflichtversicherte in der gesetzlichen Kranken- und Pflegeversicherung						freiwillig/privat Krankenversicherte									
	insgesamt		Anteil an Spalte 1	durchschnittlicher monatlicher			insgesamt	Anteil an Spalte 1	durchschnittlicher monatlicher							
KV-Beitragsanteil des RV-Trägers		Rentenzahlbetrag		Auszahlungsbetrag*	KV-Beitragsanteil des RV-Trägers	Rentenzahlbetrag			Auszahlungsbetrag*	Rentenzahlbetrag	Auszahlungsbetrag*					
Anzahl			v.H.	EUR			Anzahl	v.H.	EUR			Anzahl	v.H.	EUR		
1	2	3	4	5	6	7	8	9	10	11	12	13	14	15	16	
Renten wegen verminderter Erwerbsfähigkeit	36048	34993	34616	96,03	49,19	595,06	595,06	370	1,03	46,63	602,52	695,78	1055	2,93	672,19	672,19
davon:																
Männer	19058	18427	18164	<i>95,31</i>	47,88	576,08	576,08	260	<i>1,36</i>	43,65	562,17	649,48	631	<i>3,31</i>	653,99	653,99
Frauen	16990	16566	16452	<i>96,83</i>	50,64	616,01	616,01	110	<i>0,65</i>	53,67	697,88	805,23	424	<i>2,50</i>	699,27	699,27
darunter:																
Renten wegen teilweiser Erwerbsminderung	4738	4646	4579	<i>96,64</i>	28,07	340,84	340,84	66	<i>1,39</i>	27,40	354,72	409,53	92	<i>1,94</i>	393,17	393,17
Renten wegen voller Erwerbsminderung	30930	29970	29661	<i>95,90</i>	52,89	639,61	639,61	303	<i>0,98</i>	50,94	658,07	759,95	960	<i>3,10</i>	700,18	700,18
Renten wegen Alters	100594	97356	90016	89,48	69,39	842,25	842,25	7326	7,28	54,95	759,37	869,27	3238	3,22	696,94	696,94
davon:																
Männer	52448	50327	45126	<i>86,04</i>	76,54	925,19	925,19	5191	<i>9,90</i>	57,15	779,00	893,29	2121	<i>4,04</i>	744,53	744,53
Frauen	48146	47029	44890	<i>93,24</i>	62,21	758,87	758,87	2135	<i>4,43</i>	49,61	711,66	810,87	1117	<i>2,32</i>	606,58	606,58
darunter:																
Regelaltersrenten	22176	20099	14760	<i>66,56</i>	66,48	809,11	809,11	5334	<i>24,05</i>	49,79	706,35	805,93	2077	<i>9,37</i>	604,47	604,47
Altersrenten für besonders langjährig Versicherte	1889	1877	1846	<i>97,72</i>	90,61	1095,98	1095,98	31	<i>1,64</i>	109,73	1415,87	1635,33	12	<i>0,64</i>	1468,98	1468,98
Altersrenten wegen Arbeitslosigkeit/nach Altersteilzeit	13960	13859	13667	<i>97,90</i>	75,10	907,66	907,66	191	<i>1,37</i>	96,24	1238,02	1430,51	101	<i>0,72</i>	1027,19	1027,19
Altersrenten für Frauen	30318	30046	29729	<i>98,06</i>	63,45	773,94	773,94	314	<i>1,04</i>	75,62	999,27	1150,50	272	<i>0,90</i>	833,03	833,03
Altersrenten für langjährig Versicherte	20077	19502	18361	<i>91,45</i>	73,92	893,41	893,41	1139	<i>5,67</i>	62,38	817,02	941,79	575	<i>2,86</i>	812,20	812,20
Altersrenten für schwerbehinderte Menschen	12143	11942	11622	<i>95,71</i>	70,87	858,45	858,45	317	<i>2,61</i>	64,31	854,24	982,86	201	<i>1,66</i>	926,53	926,53
Renten wegen Todes	73365	72345	71495	97,45	38,94	470,96	470,96	845	1,15	38,83	308,67	386,81	1020	1,39	478,05	478,05
davon:																
Witwenrenten	46111	45728	45265	<i>98,17</i>	50,08	605,42	605,42	461	<i>1,00</i>	41,55	381,13	465,11	383	<i>0,83</i>	662,52	662,52
Witwerrenten	16830	16427	16163	<i>96,04</i>	23,55	285,95	285,95	264	<i>1,57</i>	47,70	270,42	365,81	403	<i>2,39</i>	494,94	494,94
Erziehungsrenten	209	204	204	<i>97,61</i>	56,73	686,23	686,23	—	—	—	—	—	5	<i>2,39</i>	734,03	734,03
Waisenrenten	10215	9986	9863	<i>96,55</i>	12,66	152,59	152,59	120	<i>1,17</i>	8,89	114,46	132,23	229	<i>2,24</i>	134,18	134,18
Insgesamt	210007	204694	196127	93,39	54,73	663,27	663,27	8541	4,07	52,99	707,99	814,03	5313	2,53	650,00	650,00

* Zur Definition des Auszahlungsbetrags siehe Vorwort.

Renten
insgesamt

**9.20 Z Anzahl der Renten mit berücksichtigten Kindererziehungszeiten sowie durchschnittlicher Rentenzahlbetrag, Zahl der geborenen Kinder und Dauer der Kindererziehungszeiten nach Rentenarten
Neue Länder und Ostteil Berlins**

Rentenarten	Renten nach SGB VI mit Kindererziehungszeiten																
	insgesamt	durchschnittlicher			durchschnittliche Kindererziehungszeiten**	durchschnittliche Zahl der vor dem 1. 1. 92 geborenen Kinder	durchschnittliche Zahl der nach dem 31. 12. 91 geborenen Kinder	darunter: Renten, bei denen alle Entgeltpunkte ausschließlich auf Zeiten der Kindererziehung beruhen				darunter: Renten, bei denen Entgeltpunkte für Zeiten der Kindererziehung begrenzt wurden (ohne Spalte 15)***			darunter: Renten, bei denen keine Entgeltpunkte für Zeiten der Kindererziehung vorliegen***		
		Rentenzahlbetrag	Rentenbetrag					insgesamt	davon entfällt auf Kindererziehungszeiten*	insgesamt	durchschnittlicher Rentenzahlbetrag	durchschnittliche Zahl der vor dem 1. 1. 92 geborenen Kinder	durchschnittliche Zahl der nach dem 31. 12. 91 geborenen Kinder	insgesamt	durchschnittlicher Rentenzahlbetrag	durchschnittliche Kindererziehungszeiten**	insgesamt
	Anzahl		EUR		Monate	Anzahl	EUR										
1	2	3	4	5	6	7	8	9	10	11	12	13	14	15	16	17	
Renten wegen verminderter Erwerbsfähigkeit	13627	629,47	697,86	49,60	30,74	1,67	0,32	—	—	—	—	8992	655,10	29,26	—	—	—
davon:																	
Männer	128	608,62	671,50	37,80	22,80	0,30	0,98	—	—	—	—	55	645,53	21,93	—	—	—
Frauen	13499	629,67	698,11	49,71	30,81	1,68	0,32	—	—	—	—	8937	655,16	29,31	—	—	—
darunter:																	
Renten wegen teilweiser Erwerbsminderung	1855	331,21	367,72	21,93	27,42	1,73	0,20	—	—	—	—	1434	341,56	27,26	—	—	—
Renten wegen voller Erwerbsminderung	11743	677,65	751,18	54,05	31,28	1,66	0,34	—	—	—	—	7556	714,73	29,64	—	—	—
Renten wegen Alters	43233	748,46	829,44	39,70	22,64	1,89	0,00	—	—	—	—	30786	796,21	22,61	1	1120,26	12,00
davon:																	
Männer	147	804,61	886,84	28,92	17,79	1,10	0,27	—	—	—	—	105	917,59	16,50	1	1120,26	12,00
Frauen	43086	748,27	829,25	39,74	22,66	1,89	0,00	—	—	—	—	30681	795,79	22,63	—	—	—
darunter:																	
Regelaltersrenten	7152	675,18	740,78	45,60	23,46	1,96	0,00	—	—	—	—	3791	776,38	23,87	—	—	—
Altersrenten für besonders langjährig Versicherte	243	1011,34	1124,33	42,09	21,86	1,82	—	—	—	—	—	151	1079,42	22,77	—	—	—
Altersrenten wegen Arbeitslosigkeit/nach Altersteilzeit	1044	874,12	971,11	36,71	21,18	1,76	0,01	—	—	—	—	779	919,88	21,50	—	—	—
Altersrenten für Frauen	27494	764,60	849,17	37,68	22,38	1,87	0,00	—	—	—	—	20955	799,77	22,32	—	—	—
Altersrenten für langjährig Versicherte	2657	649,87	717,41	43,03	23,67	1,97	0,01	—	—	—	—	1821	690,08	23,46	1	1120,26	12,00
Altersrenten für schwerbehinderte Menschen	4643	780,17	866,08	41,24	22,74	1,89	0,01	—	—	—	—	3289	812,80	22,82	—	—	—
Renten wegen Todes	13923	285,88	316,73	27,66	32,39	2,06	0,24	4	192,72	4,25	0,25	7154	316,80	31,19	6	892,28	16,00
davon:																	
Witwenrenten	117	551,08	607,90	17,84	23,49	1,72	0,20	—	—	—	—	85	589,68	24,64	5	1025,00	16,80
Witwerrenten	11153	303,59	336,29	30,27	27,26	2,17	0,04	3	231,20	5,67	—	5744	338,96	27,24	1	228,66	12,00
Erziehungsrenten	158	707,89	784,67	127,73	72,34	0,93	1,78	—	—	—	—	78	736,65	63,41	—	—	—
Waisenrenten	2495	167,59	185,97	10,09	53,21	1,64	1,01	1	77,29	—	1,00	1247	169,86	47,84	—	—	—
Insgesamt	70783	634,56	703,26	39,24	26,12	1,88	0,11	4	192,72	4,25	0,25	46932	696,09	25,19	7	924,85	15,43

* Errechnet aus Entgeltpunkten für Zeiten der Kindererziehung, Zugangsfaktor, Teilrentenanteil, Rentenartfaktor, aktueller Rentenwert (unter Berücksichtigung der §§ 256 d und 307 d SGB VI), bei Waisenrenten ohne Berücksichtigung der Auswirkungen auf den Zuschlag bei Waisenrenten; ggf. begrenzt auf den Rentenbetrag.

** Unabhängig von ihren Auswirkungen auf die Rentenhöhe.

*** Eine Begrenzung oder Nichtanrechnung wird bei einem Rentenbeginn ab 1.7.1998 vorgenommen, soweit durch zeitgleiche Anrechnung von Beitrags- und Kindererziehungszeiten die Beitragsbemessungsgrenze überschritten würde, oder ggf. bei einer Begrenzung nach § 22 b FRG. Fälle mit einer Begrenzung oder Nichtanrechnung nach dem Recht vor dem 1.7.1998 werden in den Spalten 12–17 nicht ausgewiesen.

Hinweis: Statistisch nicht auswertbare Fälle wurden nicht in die Auswertung einbezogen.

Anzahl der Renten mit Anwendung des Fremdrentenrechts bzw. mit gleichgestellten Zeiten sowie durchschnittlicher Rentenzahlbetrag nach Rentenarten
Neue Länder und Ostteil Berlins

11.20 Z

Zugang

Rentenarten	Renten mit Anwendung des Fremdrentenrechts bzw. mit gleichgestellten Zeiten															
	insgesamt	durchschnittlicher Rentenzahlbetrag	darunter: Renten, bei denen die letzte nach dem Fremdrentenrecht angerechnete Zeit in ... zurückgelegt wurde								Art und Weise der Berücksichtigung von Entgeltpunkten					
			den neuen Ländern einschließlich Berlin (Ost) *		GUS-Staaten und Baltikum		Polen		Rumänien		Entgeltpunkte ohne Absenkung		Entgeltpunkte (Ost) ohne Absenkung		Entgeltpunkte bzw. Entgeltpunkte (Ost) mit Absenkungsfaktor (0,7/0,6)	
	insgesamt	durchschnittlicher Rentenzahlbetrag	insgesamt	durchschnittlicher Rentenzahlbetrag	insgesamt	durchschnittlicher Rentenzahlbetrag	insgesamt	durchschnittlicher Rentenzahlbetrag	insgesamt	durchschnittlicher Rentenzahlbetrag	insgesamt	durchschnittlicher Rentenzahlbetrag	insgesamt	durchschnittlicher Rentenzahlbetrag	insgesamt	durchschnittlicher Rentenzahlbetrag
Anzahl	EUR	Anzahl	EUR	Anzahl	EUR	Anzahl	EUR	Anzahl	EUR	Anzahl	EUR	Anzahl	EUR	Anzahl	EUR	Anzahl
1	2	3	4	5	6	7	8	9	10	11	12	13	14	15	16	17

Renten wegen verminderter Erwerbsfähigkeit	187	459,25	—	—	132	423,52	53	531,29	—	—	2	870,04	9	541,04	176	450,39	4
davon:																	
Männer	91	471,87	—	—	64	407,50	26	620,26	—	—	1	657,56	6	541,84	84	464,66	1
Frauen	96	447,28	—	—	68	438,60	27	445,61	—	—	1	1082,52	3	539,45	92	437,37	3
darunter:																	
Renten wegen teilweiser Erwerbsminderung	24	306,04	—	—	11	285,68	13	323,26	—	—	—	—	2	287,92	22	307,69	—
Renten wegen voller Erwerbsminderung	162	484,33	—	—	120	439,08	40	598,89	—	—	3	940,87	8	628,32	153	473,38	4
Renten wegen Alters	863	574,66	—	—	594	518,53	254	701,18	6	505,42	5	525,74	63	712,89	795	564,02	77
davon:																	
Männer	372	640,80	—	—	233	550,17	132	797,80	2	319,34	1	729,03	38	788,07	333	623,73	26
Frauen	491	524,55	—	—	361	498,11	122	596,65	4	598,47	4	474,91	25	598,62	462	520,97	51
darunter:																	
Regelaltersrenten	243	521,84	—	—	164	510,73	74	547,00	2	319,34	2	362,56	14	679,02	230	515,25	32
Altersrenten für besonders langjährig Versicherte	2	831,25	—	—	2	831,25	—	—	—	—	—	—	—	—	2	831,25	1
Altersrenten wegen Arbeitslosigkeit/nach Altersteilzeit	81	652,04	—	—	45	561,79	35	762,88	—	—	—	—	12	733,60	70	640,66	6
Altersrenten für Frauen	249	551,72	—	—	185	507,91	59	684,76	4	598,47	4	539,46	13	646,44	233	546,94	17
Altersrenten für langjährig Versicherte	203	602,02	—	—	145	522,98	55	795,75	—	—	1	729,03	15	800,55	190	589,92	18
Altersrenten für schwerbehinderte Menschen	85	647,77	—	—	53	519,09	31	863,05	—	—	—	—	10	735,68	76	638,13	3
Renten wegen Todes	880	496,12	—	—	301	302,55	411	562,53	14	368,99	11	373,01	171	581,38	698	477,18	77
davon:																	
Witwenrenten	638	583,30	—	—	185	341,84	318	644,97	7	553,19	7	504,34	145	641,25	486	567,15	61
Witwerrenten	158	325,44	—	—	59	315,75	70	328,04	4	190,73	3	137,28	22	265,12	133	339,66	10
Erziehungsrenten	2	614,17	—	—	2	614,17	—	—	—	—	—	—	—	—	2	614,17	—
Waisenrenten	82	143,84	—	—	55	144,89	23	136,35	3	176,87	1	160,86	4	150,76	77	143,26	6
Insgesamt	1930	527,67	—	—	1027	443,02	718	609,27	20	409,92	18	470,66	243	613,98	1669	515,72	158

* Gleichgestellte Zeiten vom 09. 05. 45 bis 18. 05. 90, die nach § 259 a SGB VI analog dem Fremdrentenrecht bewertet sind.

** Für anrechenbare Zeiten nach dem Fremdrentenrecht wurden die berücksichtigten Entgeltpunkte begrenzt.

Renten insgesamt

**Häufigkeit des Auftretens von Beitrags- und beitragsfreien Zeiten
bei Nichtvertragsrenten nach Rentenarten
Neue Länder und Ostteil Berlins**

Rentenarten	Renten mit Rentenberechnung nach SGB VI															
	insgesamt	mit vollwertigen Beitragszeiten	mit beitragsgeminderten Zeiten	mit Beitragszeiten für Berufsausbildung		ohne beitragsfreie Zeiten		mit beitragsfreien Zeiten				in Spalte 8 enthaltene Renten mit			mit beitragsfreien Zeiten und ggf. nach Berücksichtigungszeiten, Pauschalzeit, Lückenausgleich, Rentenbezugszeiten noch Lücke im Gesamtzeitraum	
				insgesamt	darunter: Anhebung*	insgesamt	darunter: Gesamtzeitraum** lückenlos belegt	insgesamt	Anrechnungszeiten	Zurechnungszeiten	Ersatzzeiten	Berücksichtigungszeiten	Pauschalzeit	Lückenausgleich		Rentenbezugszeiten
	Anzahl															
1	2	3	4	5	6	7	8	9	10	11	12	13	14	15	16	
Renten wegen verminderter Erwerbsfähigkeit davon:	33486	33336	33209	29274	27262	271	137	33215	30541	30745	189	7540	11	4	31	20355
Männer	17766	17678	17600	15907	14677	264	136	17502	15241	15893	154	62	3	2	21	10887
Frauen	15720	15658	15609	13367	12585	7	1	15713	15300	14852	35	7478	8	2	10	9468
darunter: Renten wegen teilweiser Erwerbsminderung	4405	4405	4397	3968	3796	48	27	4357	4091	3957	26	979	—	—	1	2323
Renten wegen voller Erwerbsminderung	28904	28754	28639	25194	23360	183	108	28721	26313	26788	163	6542	11	4	30	17902
Renten wegen Alters davon:	96125	96112	95058	77652	74152	7682	3893	88443	88405	x	539	24079	6	x	522	48907
Männer	50103	50093	49352	42136	40024	7263	3716	42840	42804	x	453	89	4	x	240	24570
Frauen	46022	46019	45706	35516	34128	419	177	45603	45601	x	86	23990	2	x	282	24337
darunter: Regelaltersrenten	20705	20693	19871	14839	13574	2179	455	18526	18512	x	168	4537	2	x	230	14615
Altersrenten für besonders langjährig Versicherte	1870	1870	1863	1699	1687	407	288	1463	1463	x	4	112	—	x	—	411
Altersrenten wegen Arbeitslosigkeit/nach Altersteilzeit	13417	13417	13355	11538	11093	1365	951	12052	12043	x	132	578	2	x	12	5608
Altersrenten für Frauen	29005	29005	28976	23170	22415	233	131	28772	28772	x	45	14676	2	x	63	13263
Altersrenten für langjährig Versicherte	19380	19380	19275	16403	15736	2661	1565	16719	16709	x	124	1622	—	x	48	9628
Altersrenten für schwerbehinderte Menschen	11719	11718	11689	9974	9618	830	496	10889	10884	x	66	2554	—	x	169	5377
Renten wegen Todes davon:	60011	59990	59545	41847	40329	2747	1725	57264	55222	15208	4548	9422	2	—	41015	28839
Witwenrenten	38523	38517	38249	27381	26723	2602	1685	35921	35056	4447	4290	35	—	—	30724	15087
Witwenrenten	12024	12020	11964	6834	6638	66	19	11958	11933	2121	185	7834	1	—	9657	6851
Erziehungsrenten	179	179	173	159	155	—	—	179	168	178	—	73	—	—	—	102
Waisenrenten	9285	9274	9159	7473	6813	79	21	9206	8065	8462	73	1480	1	—	634	6799
Insgesamt	189622	189438	187812	148773	141743	10700	5755	178922	174168	45953	5276	41041	19	4	41568	98101

* Die Berufsanfangsbewertung ist erfolgt. Dabei wurde unterstellt, dass alle Monate der beruflichen Ausbildung nachgewiesen und die Anhebung nicht durch weitere beitragsgeminderte Zeiten der Ausbildung beeinflusst worden ist.

** Gesamtzeitraum ermittelt aus Zeitraum von der Vollendung des 17. (bei Rentenbeginn vor dem 1.1.1997 des 16.) Lebensjahres des Versicherten bis zum Zeitpunkt der Erfüllung der Anspruchsvoraussetzungen.

Hinweis: Statistisch nicht auswertbare Fälle wurden nicht in die Auswertung einbezogen.

Anzahl der Renten ohne Gesamtleistungsbewertung, mit Grundbewertung sowie mit Grund- und Vergleichsbewertung, 21.20 Z durchschnittlicher Rentenzahlbetrag und Durchschnittswert aus der Gesamtleistungsbewertung nach Rentenarten Neue Länder und Ostteil Berlins

Rentenarten	Renten mit Rentenberechnung nach SGB VI												
	insgesamt	ohne Gesamtleistungsbewertung		nur mit Grundbewertung			mit Grund- und Vergleichsbewertung						
		insgesamt	durchschnittlicher Rentenzahlbetrag	insgesamt	durchschnittlicher Rentenzahlbetrag	jährlicher Durchschnittswert aus der Grundbewertung	Grundbewertung günstiger			Vergleichsbewertung günstiger oder gleich			
	insgesamt						durchschnittlicher Rentenzahlbetrag	jährlicher Durchschnittswert aus der Grundbewertung	insgesamt	durchschnittlicher Rentenzahlbetrag	jährlicher Durchschnittswert aus der Vergleichsbewertung	darunter: Vergleichsbewertung gleich	
	Anzahl		EUR	Anzahl	EUR	Entgeltpunkte	Anzahl	EUR	Entgeltpunkte	Anzahl	EUR	Entgeltpunkte	Anzahl
1	2	3	4	5	6	7	8	9	10	11	12	13	
Renten wegen verminderter Erwerbsfähigkeit	34268	3	191,37	304	158,97	0,1997	10616	498,77	0,7590	23345	641,00	0,8950	1635
davon:													
Männer	18407	2	198,11	181	171,76	0,2075	3659	405,89	0,5253	14565	628,89	0,8163	1167
Frauen	15861	1	177,90	123	140,15	0,1881	6957	547,62	0,8820	8780	661,10	1,0255	468
darunter:													
Renten wegen teilweiser Erwerbsminderung	4530	—	—	9	77,97	0,2491	1049	278,10	0,8363	3472	356,25	0,9331	196
Renten wegen voller Erwerbsminderung	29559	3	191,37	295	161,44	0,1981	9538	524,04	0,7502	19723	694,58	0,8879	1431
Renten wegen Alters	97574	134	419,72	730	287,61	0,3234	16399	583,72	0,7484	80311	876,20	1,0029	9241
davon:													
Männer	51092	91	472,00	442	413,05	0,4558	5472	656,49	0,6707	45087	929,37	0,9563	7383
Frauen	46482	43	309,08	288	95,11	0,1201	10927	547,28	0,7874	35224	808,15	1,0625	1858
darunter:													
Regelaltersrenten	21237	93	317,50	627	211,16	0,2270	7025	538,69	0,6237	13492	882,10	0,9015	3888
Altersrenten für besonders langjährig Versicherte	1873	1	990,06	4	959,10	1,0530	47	881,00	0,9294	1821	1109,04	1,0577	227
Altersrenten wegen Arbeitslosigkeit/nach Altersteilzeit	13629	4	656,26	22	940,37	0,9814	683	665,05	0,7696	12920	919,88	1,0112	1019
Altersrenten für Frauen	29211	8	756,61	17	269,14	0,5322	4885	590,31	0,8883	24301	801,05	1,0763	1111
Altersrenten für langjährig Versicherte	19710	21	512,41	45	799,83	1,0010	2426	641,88	0,7664	17218	914,86	0,9652	2267
Altersrenten für schwerbehinderte Menschen	11885	7	898,12	15	831,39	0,9245	1332	638,28	0,8430	10531	882,53	1,0046	729
Renten wegen Todes	61028	34	360,62	283	219,96	0,4661	6247	213,16	0,7116	54464	487,42	1,0327	2694
davon:													
Witwenrenten	39194	17	382,53	129	378,17	0,6358	1508	366,50	0,7195	37540	588,77	1,0573	1896
Witwerrenten	12120	4	460,23	29	98,99	0,3378	1608	216,36	0,7911	10479	318,79	1,0353	261
Erziehungsrenten	181	—	—	4	319,53	0,5055	84	637,27	0,9631	93	744,48	1,1386	5
Waisenrenten	9533	13	301,33	121	76,99	0,3147	3047	123,89	0,6589	6352	162,84	0,8810	532
Insgesamt	192870	171	403,97	1317	243,38	0,3255	33262	487,01	0,7449	158120	707,56	0,9972	13570

Hinweis: Statistisch nicht auswertbare Fälle wurden nicht in die Auswertung einbezogen.

Durchschnittlich in die Rentenberechnung eingegangene Zeiten bei Nichtvertragsrenten mit Gesamtleistungsbewertung nach Rentenarten – Neue Länder und Ostteil Berlins

Rentenarten	Nicht-vertragsrenten nach SGB VI mit Gesamtleistungsbewertung insgesamt	Gesamtzeitraum	Rentenrechtliche Zeiten im Gesamtzeitraum	Durchschnittliche belegungsfähige Kalendermonate *							reine Berücksichtigungszeiten***
				insgesamt	tatsächlich belegte Monate***						
					insgesamt	Anteil an Sp. 4	Beitragszeiten			reine Berücksichtigungszeiten***	
							insgesamt	vollwertige Beitragszeiten	beitragsgeminderte Zeiten		
Anzahl		Monate			v.H.	Monate					
1	2	3	4	5	6	7	8	9	10	11	
Renten wegen verminderter Erwerbsfähigkeit	33485	417,53	503,34	401,64	375,34	93,14	370,81	315,48	55,34	26,96	4,53
davon:											
Männer	17766	425,69	499,34	410,91	383,30	92,83	383,25	334,93	48,32	27,38	0,05
Frauen	15719	408,32	507,87	391,15	366,34	93,50	356,75	293,49	63,26	26,50	9,59
darunter:											
Renten wegen teilweiser Erwerbsminderung	4405	456,28	513,60	439,91	422,05	95,86	417,94	363,83	54,12	28,42	4,11
Renten wegen voller Erwerbsminderung	28903	411,34	503,47	395,47	369,17	92,99	364,55	308,86	55,69	26,81	4,62
Renten wegen Alters	96053	566,02	526,91	544,02	501,78	92,28	495,24	452,68	42,56	23,69	6,53
davon:											
Männer	50054	570,68	529,18	547,79	506,61	92,50	506,56	469,35	37,22	24,90	0,04
Frauen	45999	560,95	524,44	539,92	496,52	92,03	482,93	434,55	48,38	22,37	13,60
darunter:											
Regelaltersrenten	20650	584,51	450,53	555,38	419,97	75,55	410,26	376,30	33,96	20,05	9,71
Altersrenten für besonders langjährig Versicherte	1869	586,58	585,21	580,96	578,76	99,62	577,60	541,82	35,78	26,82	1,16
Altersrenten wegen Arbeitslosigkeit/nach Altersteilzeit	13416	562,12	555,31	537,82	530,43	98,60	529,52	488,84	40,69	25,89	0,91
Altersrenten für Frauen	29001	555,41	544,83	537,70	520,01	96,67	509,47	458,91	50,56	23,60	10,54
Altersrenten für langjährig Versicherte	19374	571,26	549,20	549,84	526,81	95,72	524,09	484,52	39,57	25,06	2,72
Altersrenten für schwerbehinderte Menschen	11714	552,30	538,50	531,30	514,31	96,74	509,65	463,53	46,12	25,06	4,66
Renten wegen Todes	59993	627,39	519,59	479,58	456,59	94,65	450,64	398,56	52,08	20,58	5,95
davon:											
Witwenrenten	38512	686,61	534,60	513,44	498,77	97,01	498,75	447,57	51,18	21,40	0,02
Witwerrenten	12020	639,60	501,68	479,46	448,01	93,33	421,71	365,47	56,24	15,94	26,30
Erziehungsrenten	179	320,36	508,56	306,01	286,91	93,45	280,25	218,74	61,50	29,68	6,66
Waisenrenten	9282	371,83	480,70	342,59	295,96	86,59	291,80	241,56	50,24	23,00	4,17
Insgesamt	189531	559,21	520,43	498,47	465,14	93,18	459,14	411,31	47,83	23,28	5,99

* Aus der Grundbewertung.

** Enthalten sind auch Monate des Zusammentreffens mit Berücksichtigungszeiten, obwohl diese Monate als belegungsfähige Kalendermonate aus der Grundbewertung nicht in Spalte 12 enthalten sind.

*** Nicht enthalten sind Berücksichtigungszeiten neben beitragsfreien Zeiten.

Hinweis: Statistisch nicht auswertbare Fälle wurden nicht in die Auswertung einbezogen.

Durchschnittlich in die Rentenberechnung eingegangene Zeiten bei Nichtvertragsrenten mit Gesamtleistungsbewertung nach Rentenarten – Neue Länder und Ostteil Berlins

23.20 Z

Zugang

Durchschnittlich nicht belegungsfähige Kalendermonate*													nachrichtlich:		Rentenarten
insgesamt	beitragsfreie Zeiten (ohne Zurechnungszeit)									Renten-bezugs-zeiten**	Pauschal-zeit	Lücken-ausgleich	Zurech-nungs-zeit	Beitrags-und beitrags-freie Zeiten (einschl. Zurechnungs-zeit)	
	Anrechnungszeiten**														
	insgesamt	darunter: wegen						Ersatz-zeiten**							
		Krankheit			Arbeitslosigkeit				Schul-/Fach-oder Hochschulaus-bildung						
insgesamt		darunter: ohne Leis-tungs-bezug	insgesamt	darunter: ohne Leis-tungs-bezug											
Monate															
12	13	14	15	16	17	18	19	20	21	22	23	24	25		

15,90	19,68	19,60	0,43	0,13	5,76	5,28	6,52	0,08	0,02	0,00	0,00	108,32	498,81	Renten wegen verminderter Erwerbsfähigkeit
14,78	14,37	14,24	0,42	0,10	5,32	4,75	5,03	0,13	0,02	0,00	0,00	101,66	499,29	davon: Männer
17,17	25,69	25,66	0,44	0,16	6,25	5,88	8,21	0,03	0,01	0,00	0,00	115,84	498,28	Frauen
16,37	20,68	20,57	0,57	0,17	5,57	5,23	6,87	0,11	0,00	—	—	70,87	509,49	darunter: Renten wegen teilweiser Erwerbsminderung
15,87	19,61	19,53	0,41	0,13	5,82	5,31	6,50	0,08	0,02	0,00	0,00	114,69	498,85	Renten wegen voller Erwerbsminderung
22,00	25,13	25,05	0,50	0,03	5,64	5,38	12,82	0,08	0,33	0,00	x	x	520,38	Renten wegen Alters
22,88	22,58	22,44	0,52	0,03	4,77	4,45	14,13	0,14	0,32	0,00	x	x	529,14	davon: Männer
21,03	27,92	27,89	0,48	0,04	6,58	6,39	11,39	0,02	0,34	0,00	x	x	510,84	Frauen
29,12	30,56	30,42	0,52	0,01	3,85	3,29	20,84	0,14	1,03	0,01	x	x	440,82	darunter: Regelaltersrenten
5,62	6,45	6,41	0,52	0,02	0,09	0,05	2,71	0,04	—	—	x	x	584,05	Altersrenten für besonders langjährig Versicherte
24,30	24,88	24,71	0,49	0,03	9,63	9,45	11,26	0,17	0,02	0,00	x	x	554,40	Altersrenten wegen Arbeitslosigkeit/nach Altersteilzeit
17,71	24,83	24,81	0,40	0,02	5,23	5,11	10,17	0,02	0,06	0,00	x	x	534,30	Altersrenten für Frauen
21,42	22,39	22,31	0,51	0,02	5,83	5,60	12,35	0,08	0,09	—	x	x	546,48	Altersrenten für langjährig Versicherte
21,00	24,19	24,13	0,74	0,12	5,79	5,56	9,44	0,06	0,58	—	x	x	533,84	Altersrenten für schwerbehinderte Menschen
147,81	28,31	26,39	1,59	0,05	2,22	1,75	6,70	1,92	121,25	0,00	—	34,69	513,64	Renten wegen Todes
173,17	26,01	23,16	1,81	0,06	1,35	0,94	6,97	2,86	147,29	—	—	9,82	534,58	davon: Witwenrenten
160,14	37,05	36,76	1,82	0,05	3,60	3,32	5,16	0,30	129,44	0,00	—	16,62	475,38	Witwerrenten
14,35	20,86	20,86	0,04	0,01	5,77	5,66	8,08	—	—	—	—	200,79	501,90	Erziehungsrenten
29,24	26,66	26,51	0,39	0,05	3,97	2,98	7,57	0,15	4,96	0,00	—	158,07	476,53	Waisenrenten
60,74	25,18	24,51	0,83	0,06	4,58	4,21	9,77	0,66	38,55	0,00	0,00	30,12	514,44	Insgesamt

Renten insgesamt

* Aus der Grundbewertung.
 ** Enthalten sind auch Monate des Zusammentreffens mit Berücksichtigungszeiten, obwohl diese Monate als belegungsfähige Kalendermonate aus der Grundbewertung nicht in Spalte 12 enthalten sind.
 *** Nicht enthalten sind Berücksichtigungszeiten neben beitragsfreien Zeiten.

Hinweis: Statistisch nicht auswertbare Fälle wurden nicht in die Auswertung einbezogen.

Durchschnittlich berücksichtigte Entgeltpunkte bei Nichtvertragsrenten nach ausgewählten Berechnungsvorschriften und Zeiten sowie nach Rentenarten Neue Länder und Ostteil Berlins

Rentenarten	Nichtvertragsrenten nach SGB VI		Bei der Rentenberechnung durchschnittlich berücksichtigte Entgeltpunkte ¹⁾ ohne Beachtung ggf. unterschiedlicher Zugangsfaktoren und/oder Teilrentenanteile																
	insgesamt	durchschnittlich berücksichtigte persönliche Entgeltpunkte ²⁾	insgesamt ³⁾	Versorgungsausgleich		Rentensplitting		vollwertige Beitragszeiten ⁴⁾	beitragsgerminderte Zeiten ⁵⁾	Mindestentgeltpunkte bei geringem Arbeitsentgelt	beitragsfreie Zeiten						Zurechnungszeiten	Ersatzzeiten	nachrichtl. Entgeltpunkte für Kindererziehungszeiten
				Zuschlag	Abschlag	Zuschlag	Abschlag				Anrechnungszeiten			wegen Krankheit	wegen Arbeitslosigkeit	wegen Schul-/Fach- oder Hochschulabschluss			
											insgesamt	ohne begrenzte Gesamtleistungsbewertung	mit begrenzter Gesamtleistungsbewertung						
Anzahl	durchschnittliche Entgeltpunkte ¹⁾ je Rente (Sp. 1)																		
	1	2	3	4	5	6	7	8	9	10	11	12	13	14	15	16	17	18	19
Renten wegen verminderter Erwerbsfähigkeit	33486	28,2519	31,7582	0,1791	0,1363	—	—	20,2035	3,2266	0,2403	0,7049	0,5351	—	0,0169	0,0211	0,1318	7,3030	0,0046	0,9569
davon:																			
Männer	17766	27,7042	31,0239	0,1004	0,1878	—	—	22,3542	2,4115	0,1214	0,3189	0,2200	—	0,0161	0,0212	0,0616	5,8682	0,0069	0,0124
Frauen	15720	28,8708	32,5882	0,2679	0,0780	—	—	17,7730	4,1477	0,3746	1,1412	0,8912	—	0,0179	0,0210	0,2113	8,9246	0,0020	2,0243
darunter:																			
Renten wegen teilweiser Erwerbsminderung	4405	29,8160	34,3366	0,1362	0,1623	—	—	24,4774	3,3005	0,2538	0,8158	0,6131	—	0,0237	0,0181	0,1608	5,4720	0,0068	0,8438
Renten wegen voller Erwerbsminderung	28904	28,0945	31,4544	0,1866	0,1319	—	—	19,5846	3,2241	0,2397	0,6899	0,5243	—	0,0160	0,0217	0,1280	7,6268	0,0043	0,9786
Renten wegen Alters	96125	36,5014	38,4880	0,1109	0,1195	—	—	34,7961	2,6089	0,2820	0,7327	0,4999	0,0000	0,0279	0,0119	0,1930	x	0,0049	0,7635
davon:																			
Männer	50103	39,5684	41,1900	0,0573	0,2056	—	—	38,7066	2,0762	0,0457	0,4464	0,2241	0,0000	0,0281	0,0138	0,1805	x	0,0082	0,0033
Frauen	46022	33,1624	35,5465	0,1693	0,0258	—	—	30,5389	3,1889	0,5393	1,0444	0,8002	0,0000	0,0277	0,0098	0,2067	x	0,0014	1,5912
darunter:																			
Regelaltersrenten	20705	32,8607	32,8225	0,1200	0,1442	—	—	30,2122	1,8373	0,1457	0,6160	0,3692	0,0002	0,0257	0,0205	0,2006	x	0,0067	0,6198
Altersrenten für besonders langjährig Versicherte	1870	48,9959	48,9935	0,0214	0,2274	—	—	46,4606	2,2678	0,0486	0,4057	0,2760	—	0,0344	0,0028	0,0925	x	0,0037	0,2201
Altersrenten wegen Arbeitslosigkeit/nach Altersteilzeit	13417	40,1879	43,2693	0,0456	0,1782	—	—	40,3588	2,3993	0,0623	0,4874	0,2720	0,0000	0,0275	0,0091	0,1788	x	0,0103	0,1227
Altersrenten für Frauen	29005	34,2860	37,5636	0,1482	0,0271	—	—	32,3168	3,3970	0,5801	1,0424	0,7925	0,0000	0,0248	0,0073	0,2178	x	0,0011	1,5735
Altersrenten für langjährig Versicherte	19380	39,0353	40,9876	0,0995	0,1762	—	—	38,0634	2,2665	0,1719	0,4917	0,2712	—	0,0285	0,0116	0,1805	x	0,0056	0,2464
Altersrenten für schwerbehinderte Menschen	11719	37,9489	39,4434	0,1099	0,1257	—	—	35,3574	2,8837	0,2569	0,9045	0,6826	—	0,0378	0,0130	0,1711	x	0,0043	0,6901
Renten wegen Todes	60011	45,9141	40,8414	0,0426	0,0643	—	—	32,8494	3,4319	0,3398	1,5998	1,3355	0,1299	0,1056	0,0283	0,1305	2,3982	0,1926	0,5851
davon:																			
Witwenrenten	38523	46,1405	45,6591	0,0057	0,0483	—	—	39,8480	3,3930	0,0618	1,3849	1,0944	0,1656	0,1229	0,0286	0,1390	0,6564	0,2907	0,0037
Witwerrenten	12024	32,2251	32,7581	0,0350	0,0026	—	—	23,4056	3,9355	1,3689	2,5703	2,3055	0,1157	0,1185	0,0166	0,1296	1,4028	0,0218	1,9689
Erziehungsrenten	179	32,7518	36,6300	0,5007	0,7643	—	—	14,3540	4,3486	0,0965	0,7926	0,6124	—	0,0026	0,0065	0,1711	17,2518	—	5,0204
Waisenrenten	9285	62,9553	31,4021	0,1965	0,1967	—	—	16,3987	2,9234	0,1653	1,2502	1,0936	0,0029	0,0192	0,0422	0,0951	10,6273	0,0104	1,1198
Insgesamt	189622	38,0235	38,0444	0,1013	0,1050	—	—	31,6031	2,9785	0,2929	1,0022	0,7706	0,0411	0,0506	0,0187	0,1624	2,0486	0,0643	0,7412

¹⁾ Die durchschnittlichen Entgeltpunkte wurden aus Entgeltpunkten und Entgeltpunkten (Ost) ermittelt; eine Umrechnung der ausgewiesenen durchschnittlichen Entgeltpunkte in Rentenbeträge ist wegen der unterschiedlichen Rentenartfaktoren in der allgemeinen Rentenversicherung und Knappschaftlichen Rentenversicherung und der unterschiedlichen aktuellen Rentenwerte für Entgeltpunkte und Entgeltpunkte (Ost) nicht sinnvoll möglich.
²⁾ Ggf. unter Berücksichtigung des Zugangsfaktors, Teilrentenanteils oder des Besitzschutzes auf die persönlichen Entgeltpunkte; bei Waisenrenten einschließlich des Zuschlags an Entgeltpunkten (§ 87 SGB VI), bei Vollwaisenrenten ggf. einschließlich der Entgeltpunkte aus der zweithöchsten Rente. Bei Renten aus der Knappschaftlichen Rentenversicherung einschließlich der Entgeltpunkte für ständige Arbeiten unter Tage (Leistungszuschlag).
³⁾ Summe der Entgeltpunkte ohne Witwen-/Witwerrentenzuschlag und ohne Waisenrentenzuschlag und bei Vollwaisenrenten ohne Entgeltpunkte aus der zweithöchsten Rente.
⁴⁾ Ohne Entgeltpunkte aus einem ggf. vorliegenden Leistungszuschlag aus der Knappschaftlichen Rentenversicherung.
⁵⁾ Einschließlich ggf. darauf entfallende zusätzliche Entgeltpunkte; ohne Entgeltpunkte aus einem ggf. vorliegenden Leistungszuschlag aus der Knappschaftlichen Rentenversicherung.
⁶⁾ Einschließlich ggf. darauf entfallende zusätzliche Entgeltpunkte.

Hinweis: Statistisch nicht auswertbare Fälle wurden nicht in die Auswertung einbezogen.

**Renten nach Art des Versorgungsausgleichs sowie durchschnittlicher Monatsbetrag der Rente
und des Ausgleichsbetrages nach Rentenarten
Neue Länder und Ostteil Berlins**

25.20 Z

Zugang

Rentenarten	Renten insgesamt		Renten mit Malus			Renten mit Bonus			Reine Bonusrenten	
		durchschnittlicher Monatsbetrag der Rente	insgesamt	durchschnittlicher		insgesamt	durchschnittlicher		insgesamt	durchschnittlicher Monatsbetrag der Rente
				Monatsbetrag der Rente	Malusbetrag		Monatsbetrag der Rente	Bonusbetrag		
	Anzahl	EUR	Anzahl	EUR		Anzahl	EUR		Anzahl	EUR
1	2	3	4	5	6	7	8	9	10	
Renten wegen verminderter Erwerbsfähigkeit	34268	656,87	2272	688,25	44,62	2422	666,15	54,60	—	—
davon:										
Männer	18407	642,50	1521	664,06	49,77	958	603,10	41,88	—	—
Frauen	15861	673,55	751	737,26	34,17	1464	707,41	62,92	—	—
darunter:										
Renten wegen teilweiser Erwerbsminderung	4530	375,55	293	388,35	30,18	230	378,95	30,59	—	—
Renten wegen voller Erwerbsminderung	29559	702,73	1967	736,18	46,80	2191	696,47	57,13	—	—
Renten wegen Alters	97574	909,97	3089	944,54	96,65	2611	856,19	102,01	14	326,41
davon:										
Männer	51092	989,41	2536	955,47	106,56	1028	881,61	69,15	11	318,33
Frauen	46482	822,64	553	894,44	51,24	1583	839,68	123,35	3	356,04
darunter:										
Regelaltersrenten	21237	817,23	788	855,44	103,83	585	771,61	114,80	13	288,56
Altersrenten für besonders langjährig Versicherte	1873	1225,80	79	1252,86	140,53	23	1286,87	45,27	—	—
Altersrenten wegen Arbeitslosigkeit/nach Altersteilzeit	13629	1007,28	613	969,72	96,31	250	929,94	59,22	—	—
Altersrenten für Frauen	29211	850,44	356	902,40	51,27	922	859,86	110,72	—	—
Altersrenten für langjährig Versicherte	19710	975,30	821	999,14	108,40	456	885,45	106,26	—	—
Altersrenten für schwerbehinderte Menschen	11885	949,60	431	944,15	90,09	374	865,65	87,02	1	818,43
Renten wegen Todes	61028	569,83	1436	320,61	25,37	1202	253,85	13,04	5	116,91
davon:										
Witwenrenten	39194	694,59	444	528,90	64,04	144	456,35	20,27	—	—
Witwerrenten	12120	479,06	33	408,77	12,09	129	447,22	47,72	—	—
Erziehungsrenten	181	821,15	66	814,41	47,01	44	865,60	48,13	—	—
Waisenrenten	9533	167,52	893	177,29	5,04	885	162,29	5,07	5	116,91
Insgesamt	192870	757,37	6797	727,06	64,20	6235	666,25	66,44	19	271,28

Renten insgesamt

Hinweis: Statistisch nicht auswertbare Fälle wurden nicht in die Auswertung einbezogen.

26.20 Z Anzahl, durchschnittlicher Rentenzahlbetrag, Auswirkung der Mindestbewertung und Entgeltpunkte der Renten nach Mindesteinkommen bzw. der Renten mit Mindestentgeltpunkten bei geringem Arbeitseinkommen nach Rentenarten Neue Länder und Ostteil Berlins

Rentenarten	Renten nach Mindesteinkommen/ Mindestentgeltpunkten insgesamt (Spalte 2, 5 und 11)	Renten nach Mindesteinkommen gem. Art. 82 RRG 1992			Renten mit Mindestentgeltpunkten bei geringem Arbeitsentgelt, ohne Begrenzung auf 0,0625 Entgeltpunkte						Renten mit Mindestentgeltpunkten bei geringem Arbeitsentgelt, begrenzt auf 0,0625 Entgeltpunkte					
		insgesamt	durchschnittlicher Rentenzahlbetrag	durchschnittlicher Erhöhungsbetrag*	insgesamt	durchschnittlicher Rentenzahlbetrag	durchschnittlicher Erhöhungsbetrag*	durchschnittliche vollwertige Pflichtbeitragszeiten vor dem 01.01.92	durchschnittliche zusätzliche Entgeltpunkte pro Jahr	durchschnittliche rentenrechtliche Zeiten**	insgesamt	durchschnittlicher Rentenzahlbetrag	durchschnittlicher Erhöhungsbetrag*	durchschnittliche vollwertige Pflichtbeitragszeiten vor dem 01.01.92	durchschnittliche zusätzliche Entgeltpunkte pro Jahr	durchschnittliche rentenrechtlichen Zeiten**
		Anzahl	EUR		Anzahl	EUR		Monate	Entgeltpunkte	Jahre	Anzahl	EUR		Monate	Entgeltpunkte	Jahre
		1	2	3	4	5	6	7	8	9	10	11	12	13	14	15
Renten wegen verminderter Erwerbsfähigkeit	8480	—	—	—	549	444,02	39,11	100,25	0,2233	41,52	7931	513,51	18,64	134,23	0,0805	42,86
davon:																
Männer	3142	—	—	—	186	382,76	30,51	77,23	0,2199	40,30	2956	479,59	14,05	133,76	0,0595	42,51
Frauen	5338	—	—	—	363	475,41	43,51	112,04	0,2245	42,15	4975	533,66	21,37	134,50	0,0929	43,06
darunter:																
Renten wegen teilweiser Erwerbsminderung	945	—	—	—	47	244,65	29,14	137,85	0,2301	42,45	898	267,17	12,20	165,03	0,0816	43,11
Renten wegen voller Erwerbsminderung	7535	—	—	—	502	462,69	40,04	96,73	0,2224	41,43	7033	544,96	19,47	130,29	0,0803	42,83
Renten wegen Alters	13487	—	—	—	1078	493,26	107,81	247,17	0,2223	44,52	12409	569,58	41,82	245,43	0,0891	44,94
davon:																
Männer	1745	—	—	—	161	490,02	128,28	284,93	0,2216	44,81	1584	560,85	24,40	264,69	0,0457	44,24
Frauen	11742	—	—	—	917	493,83	104,22	240,54	0,2225	44,46	10825	570,86	44,36	242,61	0,0960	45,04
darunter:																
Regelaltersrenten	1424	—	—	—	175	476,49	118,65	262,89	0,2180	44,27	1249	604,58	45,60	256,98	0,0859	45,47
Altersrenten für besonders langjährig Versicherte	37	—	—	—	5	571,07	109,57	253,40	0,2106	48,42	32	728,77	52,72	291,88	0,0881	48,70
Altersrenten wegen Arbeitslosigkeit/nach Altersteilzeit	619	—	—	—	42	488,99	116,63	269,02	0,2218	45,39	577	556,70	25,92	257,44	0,0532	45,51
Altersrenten für Frauen	8088	—	—	—	573	506,34	101,74	238,57	0,2236	44,78	7515	570,36	43,02	242,28	0,0951	45,28
Altersrenten für langjährig Versicherte	1695	—	—	—	186	468,55	116,49	260,25	0,2231	43,94	1509	525,28	40,19	255,60	0,0795	43,32
Altersrenten für schwerbehinderte Menschen	1624	—	—	—	97	491,48	103,53	234,78	0,2228	43,94	1527	582,42	40,20	235,91	0,0869	44,10
Renten wegen Todes	9053	—	—	—	879	221,46	65,89	268,79	0,2197	41,91	8174	258,69	28,24	258,55	0,0968	42,61
davon:																
Witwenrenten	1462	—	—	—	139	277,72	74,78	341,83	0,2100	43,89	1323	354,26	21,10	283,20	0,0614	43,35
Witwerrenten	5447	—	—	—	548	229,26	85,29	318,14	0,2226	41,79	4899	271,86	40,67	311,91	0,1079	42,61
Erziehungsrenten	44	—	—	—	7	568,15	7,50	19,00	0,2035	41,18	37	614,76	9,86	57,97	0,0925	42,28
Waisenrenten	2100	x	x	x	185	142,96	3,97	77,17	0,2153	40,80	1915	152,07	1,74	108,88	0,0795	42,09
Insgesamt	31020	—	—	—	2506	387,14	78,06	222,57	0,2213	42,94	28514	464,86	31,48	218,26	0,0903	43,69

* Ohne Berücksichtigung der Auswirkung der Kranken- und Pflegeversicherung.

** Bei Renten ohne Gesamtleistungsbewertung wurden hier die rentenrechtlichen Zeiten ggf. ohne Berücksichtigungszeiten ausgewiesen.

Hinweis: Statistisch nicht auswertbare Fälle wurden nicht in die Auswertung einbezogen.

**Teilrentenbezug, Renten mit Zu- und Abschlagsmonaten sowie mit Beiträgen
zum Ausgleich von Rentenabschlägen nach Rentenarten
Neue Länder und Ostteil Berlins**

30.20 Z

Zugang

Rentenarten	Renten insgesamt	Renten mit Teilrentenbezug vor der aktuellen Vollrente		Vollrenten mit Zuschlägen auf den Zugangsfaktor nach § 77 Abs. 2 Nr. 2 SGB VI			Vollrenten mit Rentenabschlägen						Vollrenten ohne Rentenabschläge wegen Übergangsrecht	
		insgesamt	durchschnittliche Dauer des Teilrentenbezuges	insgesamt	durchschnittliche Anzahl der Zuschlagsmonate*	darunter Fälle mit nur einem Zugangsfaktor**	insgesamt	durchschnittliche/r		darunter: Ausgleichszahlungen wegen Rentenminderung***			insgesamt	durchschnittlicher Rentenzahlbetrag
								Rentenzahlbetrag	Anzahl der Abschlagsmonate	insgesamt	durchschnittlicher			
		Anzahl		Monate	Anzahl	Monate	Anzahl	EUR	Monate		Anzahl	EUR		Anzahl
		1	2	3	4	5	6	7	8	9	10	11	12	13
Renten wegen verminderter Erwerbsfähigkeit	35437	x	x	x	x	x	35025	601,59	34,71	x	x	x	—	—
davon:														
Männer	18780	x	x	x	x	x	18492	580,88	34,30	x	x	x	—	—
Frauen	16657	x	x	x	x	x	16533	624,75	35,16	x	x	x	—	—
darunter:														
Renten wegen teilweiser Erwerbsminderung	4450	x	x	x	x	x	4406	349,78	34,56	x	x	x	—	—
Renten wegen voller Erwerbsminderung	30698	x	x	x	x	x	30334	641,99	34,94	x	x	x	—	—
Renten wegen Alters	100429	34	8,15	401	25,35	401	59494	823,03	28,89	574	1121,36	127,99	208	933,97
davon:														
Männer	52379	17	12,71	245	22,95	245	27679	903,76	23,91	174	1179,08	106,94	120	969,50
Frauen	48050	17	3,59	156	29,13	156	31815	752,78	33,22	400	1096,26	137,15	88	885,51
darunter:														
Regelaltersrenten	22175	1	2,00	394	25,75	394	42	817,97	22,12	—	—	—	—	—
Altersrenten für besonders langjährig Versicherte	1889	—	—	1	1,00	1	—	—	—	—	—	—	—	—
Altersrenten wegen Arbeitslosigkeit/nach Altersteilzeit	13951	4	41,50	—	—	—	12291	897,28	28,21	87	1094,46	136,05	6	1098,87
Altersrenten für Frauen	30244	13	4,00	1	1,00	1	25606	760,80	35,27	321	1096,56	137,90	—	—
Altersrenten für langjährig Versicherte	20040	9	4,56	4	3,75	4	14642	881,22	21,11	117	1197,98	100,64	—	—
Altersrenten für schwerbehinderte Menschen	12099	7	2,29	1	6,00	1	6913	798,26	23,00	49	1148,68	114,07	202	929,07
Renten wegen Todes	64679	77	102,05	57	37,60	44	25930	297,13	33,59	41	592,74	69,61	—	—
davon:														
Witwenrenten	41267	53	93,08	36	32,75	31	11335	410,73	32,32	27	636,86	71,49	—	—
Witwerrenten	13039	23	99,78	16	45,25	9	4797	306,96	32,99	13	529,11	71,06	—	—
Erziehungsrenten	209	—	—	—	—	—	207	683,34	35,99	—	—	—	—	—
Waisenrenten	10164	1	630,00	5	48,00	4	9591	149,62	35,35	1	228,78	—	—	—
Insgesamt	200545	111	73,29	458	26,88	445	120449	645,42	31,59	615	1086,12	124,10	208	933,97

Renten
insgesamt

* Kalendermonate nach Vollendung des 65. Lebensjahres, die zu einer Erhöhung des Zugangsfaktors geführt haben.

** Fälle ohne vorübergehenden Altersrentenbezug.

*** Bis zur Vollendung des 65. Lebensjahres können Abschläge wegen vorzeitiger Inanspruchnahme einer Rente wegen Alters durch Zahlung von Beiträgen ausgeglichen werden.

**** Ohne Berücksichtigung der Auswirkungen der Kranken- und Pflegeversicherung.

100.21 Z

Anzahl und durchschnittlicher Rentenzahlbetrag nach Versicherungsträger sowie nach Rentenarten
Männer – Neue Länder und Ostteil Berlins

Versicherungsträger	Renten wegen verminderter Erwerbsfähigkeit und wegen Alters insgesamt	Renten wegen verminderter Erwerbsfähigkeit							Renten wegen Alters							
		insgesamt	an Bergleute wegen		wegen teilweiser Erwerbsminderung		wegen voller Erwerbsminderung			insgesamt	Regelaltersrenten	Altersrenten				
			verminderter bergmännischer Berufsfähigkeit	Vollendung des 50. Lebensjahres	bei	ohne/nach	nach		für besonders langjährig Versicherte			für langjährig Versicherte	für schwerbehinderte Menschen	wegen Arbeitslosigkeit oder nach Alterszeitarbeit	für Frauen	für langjährig unter Tage Beschäftigte
					knappschaftlich versicherungspflichtiger Beschäftigung	5 Jahren Wartezeit	10 Jahren Wartezeit									
1	2	3	4	5	6	7	8	9	10	11	12	13	14	15	16	

Anzahl

Deutsche Rentenversicherung																
Baden-Württemberg	137	68	x	x	x	11	57	—	69	16	—	29	7	17	x	x
Bayern Süd	253	128	x	x	x	20	107	1	125	29	—	38	21	37	x	x
Berlin-Brandenburg	9223	3283	x	x	x	423	2846	14	5940	1368	282	2010	880	1400	x	x
Braunschweig-Hannover	11	9	x	x	x	2	7	—	2	1	—	1	—	—	x	x
Hessen	4	1	x	x	x	—	1	—	3	—	—	—	3	—	x	x
Mitteldeutschland	24341	6647	x	x	x	843	5775	29	17694	2848	534	6575	2715	5022	x	x
Nord	5250	2274	x	x	x	231	2041	2	2976	597	110	937	537	795	x	x
Nordbayern	38	22	x	x	x	4	18	—	16	10	—	1	2	3	x	x
Oldenburg-Bremen	5	2	x	x	x	—	2	—	3	2	—	1	—	—	x	x
Rheinland	45	18	x	x	x	—	18	—	27	14	—	7	4	2	x	x
Rheinland-Pfalz	28	11	x	x	x	2	9	—	17	3	—	8	4	2	x	x
Saarland	1	1	x	x	x	—	1	—	—	—	—	—	—	—	x	x
Schwaben	33	15	x	x	x	4	11	—	18	12	—	1	1	4	x	x
Westfalen	238	152	x	x	x	28	124	—	86	18	—	28	17	23	x	x
Regionalträger	39607	12631	x	x	x	1568	11017	46	26976	4918	926	9636	4191	7305	x	x
Bund	21828	3532	x	x	x	518	2722	292	18296	7100	502	5344	1842	3508	x	x
Knappschaft-Bahn-See	10071	2895	297	11	7	455	2123	2	7176	1711	200	2265	1014	1955	x	31
Gesetzliche Rentenversicherung	71506	19058	297	11	7	2541	15862	340	52448	13729	1628	17245	7047	12768	x	31

Durchschnittlicher Rentenzahlbetrag in EUR

Deutsche Rentenversicherung																
Baden-Württemberg	593,88	487,24	x	x	x	326,15	518,32	—	698,98	493,90	—	807,78	644,72	728,74	x	x
Bayern Süd	608,84	507,71	x	x	x	301,73	542,43	912,85	712,40	496,78	—	774,33	797,70	769,40	x	x
Berlin-Brandenburg	736,13	552,25	x	x	x	335,46	584,57	530,89	837,76	697,42	1074,37	873,45	867,25	857,45	x	x
Braunschweig-Hannover	651,34	628,75	x	x	x	483,62	670,22	—	753,02	460,05	—	1045,98	—	—	x	x
Hessen	1039,35	890,30	x	x	x	—	890,30	—	1089,04	—	—	—	1089,04	—	x	x
Mitteldeutschland	743,06	564,59	x	x	x	332,59	598,06	642,57	810,11	702,52	1013,27	837,31	823,24	806,80	x	x
Nord	694,28	554,33	x	x	x	324,43	580,32	582,81	801,22	635,51	1034,85	848,90	834,65	814,56	x	x
Nordbayern	350,39	279,50	x	x	x	175,41	302,63	—	447,86	359,85	—	945,37	568,71	494,81	x	x
Oldenburg-Bremen	449,48	455,96	x	x	x	—	455,96	—	445,16	192,28	—	950,93	—	—	x	x
Rheinland	572,38	509,37	x	x	x	—	509,37	—	614,39	449,78	—	834,98	876,15	471,07	x	x
Rheinland-Pfalz	519,18	345,97	x	x	x	198,30	378,79	—	631,25	420,67	—	611,99	860,93	564,82	x	x
Saarland	139,52	139,52	x	x	x	—	139,52	—	—	—	—	—	—	—	x	x
Schwaben	332,33	336,47	x	x	x	258,23	364,93	—	328,87	289,03	—	751,46	497,79	300,51	x	x
Westfalen	581,88	508,51	x	x	x	306,22	554,19	—	711,55	513,37	—	730,97	782,68	790,44	x	x
Regionalträger	731,52	556,85	x	x	x	330,68	588,81	611,86	813,30	687,53	1034,44	845,18	833,43	816,36	x	x
Bund	955,71	658,68	x	x	x	359,72	714,30	670,57	1013,04	921,23	1252,43	1045,96	1057,68	1091,04	x	x
Knappschaft-Bahn-See	851,12	574,80	166,27	527,40	536,57	401,23	669,26	846,51	962,59	900,17	1162,96	985,01	960,21	958,75	x	1796,90
Gesetzliche Rentenversicherung	816,80	578,45	166,27	527,40	536,57	349,23	621,11	663,66	903,41	834,89	1117,45	925,76	910,29	913,63	x	1796,90

Anzahl und durchschnittlicher Rentenzahlbetrag nach Versicherungsträger sowie nach Rentenarten
Frauen – Neue Länder und Ostteil Berlins

100.22 Z

Zugang

Versicherungsträger	Renten wegen verminderter Erwerbsfähigkeit und wegen Alters insgesamt	Renten wegen verminderter Erwerbsfähigkeit							Renten wegen Alters								
		insgesamt	an Bergleute wegen		wegen teilweiser Erwerbsminderung		wegen voller Erwerbsminderung			insgesamt	Regelaltersrenten	Altersrenten					
			verminderter bergmännischer Berufsfähigkeit	Vollendung des 50. Lebensjahres	bei	ohne/nach	nach					für besonders langjährig Versicherte	für langjährig Versicherte	für schwerbehinderte Menschen	wegen Arbeitslosigkeit oder nach Altersteilzeit	für Frauen	für langjährig unter Tage Beschäftigte
					knappschaftlich versicherungspflichtiger Beschäftigung	5 Jahren Wartezeit	10 Jahren Wartezeit										
1	2	3	4	5	6	7	8	9	10	11	12	13	14	15	16		

Anzahl

Deutsche Rentenversicherung																
Baden-Württemberg	37	14	x	x	x	—	14	—	23	10	—	1	1	—	11	x
Bayern Süd	78	33	x	x	x	4	29	—	45	16	—	2	2	—	25	x
Berlin-Brandenburg	5201	1794	x	x	x	181	1603	10	3407	735	16	194	390	46	2026	x
Braunschweig-Hannover	8	5	x	x	x	—	5	—	3	2	—	—	—	—	1	x
Hessen	3	2	x	x	x	—	2	—	1	1	—	—	—	—	—	x
Mitteldeutschland	13982	3621	x	x	x	287	3317	17	10361	1471	24	848	1098	207	6713	x
Nord	2838	1178	x	x	x	115	1062	1	1660	305	8	114	227	13	993	x
Nordbayern	11	5	x	x	x	—	5	—	6	1	—	—	—	—	5	x
Oldenburg-Bremen	1	1	x	x	x	—	1	—	—	—	—	—	—	—	—	x
Rheinland	9	2	x	x	x	—	2	—	7	1	—	1	1	—	4	x
Rheinland-Pfalz	8	4	x	x	x	—	4	—	4	3	—	—	1	—	—	x
Saarland	—	—	x	x	x	—	—	—	—	—	—	—	—	—	—	x
Schwaben	6	1	x	x	x	—	1	—	5	3	—	1	—	—	1	x
Westfalen	10	3	x	x	x	—	3	—	7	3	—	1	2	—	1	x
Regionalträger	22192	6663	x	x	x	587	6048	28	15529	2551	48	1162	1722	266	9780	x
Bund	39403	9242	x	x	x	1470	7561	211	30161	5497	194	1492	3096	833	19049	x
Knappschaft-Bahn-See	3541	1085	72	x	2	131	880	—	2456	399	19	178	278	93	1489	x
Gesetzliche Rentenversicherung	65136	16990	72	x	2	2188	14489	239	48146	8447	261	2832	5096	1192	30318	x

vermind.
Erwerbsfähigkeit
und Alter

Durchschnittlicher Rentenzahlbetrag in EUR

Deutsche Rentenversicherung																
Baden-Württemberg	506,84	545,36	x	x	x	—	545,36	—	483,40	440,80	—	555,54	567,37	—	507,93	x
Bayern Süd	416,52	407,69	x	x	x	234,03	431,65	—	422,99	246,55	—	565,73	253,57	—	538,04	x
Berlin-Brandenburg	595,91	547,22	x	x	x	277,50	577,15	631,08	621,55	469,89	884,64	597,13	669,46	729,57	665,16	x
Braunschweig-Hannover	527,27	531,80	x	x	x	—	531,80	—	519,73	133,52	—	—	—	—	1292,15	x
Hessen	505,37	436,16	x	x	x	—	436,16	—	643,79	643,79	—	—	—	—	—	x
Mitteldeutschland	582,69	560,48	x	x	x	286,85	583,74	640,27	590,46	433,13	893,63	564,57	629,80	620,84	619,75	x
Nord	560,32	554,96	x	x	x	280,86	584,56	642,84	564,12	346,77	780,67	504,49	638,72	573,52	618,80	x
Nordbayern	294,85	294,70	x	x	x	—	294,70	—	294,98	104,19	—	—	—	—	333,14	x
Oldenburg-Bremen	523,05	523,05	x	x	x	—	523,05	—	—	—	—	—	—	—	—	x
Rheinland	581,75	562,18	x	x	x	—	562,18	—	587,35	101,29	—	803,61	820,97	—	596,39	x
Rheinland-Pfalz	308,52	397,49	x	x	x	—	397,49	—	219,54	144,77	—	—	443,85	—	—	x
Saarland	—	—	x	x	x	—	—	—	—	—	—	—	—	—	—	x
Schwaben	304,55	167,91	x	x	x	—	167,91	—	331,88	181,33	—	487,98	—	—	627,41	x
Westfalen	326,15	496,80	x	x	x	—	496,80	—	253,01	168,05	—	48,25	589,89	—	38,93	x
Regionalträger	581,75	554,69	x	x	x	282,44	580,74	637,08	593,36	430,90	871,80	563,80	639,44	637,33	628,58	x
Bund	794,94	667,39	x	x	x	350,32	728,79	676,22	834,02	751,16	1039,98	711,91	869,17	992,45	852,76	x
Knappschaft-Bahn-See	718,44	596,43	167,03	x	575,63	362,88	666,37	—	772,34	695,29	1152,10	686,11	828,67	910,42	779,31	x
Gesetzliche Rentenversicherung	718,15	618,66	167,03	x	575,63	332,86	663,20	671,63	753,25	651,80	1017,22	649,51	789,33	906,80	776,83	x

**102.20 Z Verteilung nach Zugangsalter sowie durchschnittliches Zugangsalter nach Rentenarten und Versicherungsträger
Neue Länder und Ostteil Berlins**

Versicherungsträger	Renten wegen verminderter Erwerbsfähigkeit und wegen Alters insgesamt	Von den Empfängern der neu zugewanderten Renten								Durchschnittliches Zugangsalter der Rentenempfänger								
		wegen verminderter Erwerbsfähigkeit entfielen auf die Altersgruppe (Jahre)				wegen Alters entfielen auf die Altersgruppe (Jahre)				insgesamt	wegen verminderter Erwerbsfähigkeit				wegen Alters			
		insgesamt	in der Altersgruppe (Jahre)			insgesamt	in der Altersgruppe (Jahre)											
			unter 40	40-49	50-59		60-64	60	61-64	65	66 und mehr	unter 40	40-49	50-59	60-64	61-64	66 und mehr	
Anzahl	Anteil v.H. an Spalte 1								Jahre									
1	2	3	4	5	6	7	8	9	10	11	12	13	14	15	16	17	18	

Männer

Deutsche Rentenversicherung	137	8,76	10,95	24,09	5,84	5,11	26,28	18,25	0,73	56,34	49,24	32,17	45,47	54,24	61,25	63,35	62,69	69,00
Baden-Württemberg		4,35	9,09	33,20	3,95	2,77	28,06	18,58	—	57,45	51,65	33,00	44,65	54,93	60,70	63,39	62,66	—
Bayern Süd	253	3,18	7,75	20,88	3,78	3,21	35,24	25,77	0,18	59,29	51,51	32,26	45,81	54,87	60,86	63,59	62,86	70,88
Berlin-Brandenburg	11	9,09	18,18	36,36	18,18	—	9,09	9,09	—	54,18	52,00	37,00	44,00	55,00	61,50	64,00	63,00	—
Braunschweig-Hannover	4	—	—	25,00	—	—	75,00	—	—	60,75	54,00	—	—	54,00	—	63,00	63,00	—
Hessen	24341	2,65	5,66	15,92	3,07	3,96	45,97	22,68	0,08	60,13	51,52	31,90	45,68	55,05	60,92	63,37	62,84	67,60
Mitteldeutschland	5250	3,31	9,62	26,10	4,29	3,79	31,70	21,10	0,10	58,35	51,66	31,86	45,53	54,94	60,79	63,47	62,84	69,80
Nord	38	15,79	26,32	15,79	—	5,26	10,53	26,32	—	53,18	45,41	35,17	45,70	55,17	—	63,88	63,00	—
Nordbayern	5	20,00	20,00	—	—	—	60,00	—	—	52,20	33,00	24,00	42,00	—	65,00	—	—	—
Oldenburg-Bremen	45	2,22	17,78	20,00	—	2,22	22,22	35,56	—	57,93	48,89	36,00	44,88	53,89	—	63,96	62,70	—
Rheinland	28	3,57	10,71	21,43	3,57	7,14	39,29	14,29	—	58,39	51,00	39,00	44,00	55,00	60,00	63,18	63,09	—
Rheinland-Pfalz	1	—	100,00	—	—	—	—	—	—	48,00	48,00	—	48,00	—	—	—	—	—
Saarland	33	—	18,18	15,15	12,12	—	15,15	36,36	3,03	59,00	52,53	—	44,00	56,00	61,00	64,39	62,60	66,00
Schwaben	238	7,14	16,39	36,55	3,78	2,10	21,01	13,03	—	55,14	50,47	32,18	46,36	54,78	61,22	63,38	62,72	—
Westfalen																		
Regionalträger	39607	2,94	6,83	18,70	3,42	3,74	41,14	23,11	0,11	59,63	51,50	32,03	45,68	54,97	60,88	63,43	62,84	69,11
Bund	21828	2,30	3,27	8,40	2,21	2,52	36,79	44,19	0,33	61,79	50,63	31,53	45,03	55,28	61,21	63,94	62,91	68,42
Knappschaft-Bahn-See	10071	0,98	5,21	17,62	4,93	3,97	40,40	26,66	0,22	60,68	53,66	33,75	45,93	55,00	61,04	63,51	62,85	68,91
Gesetzliche Rentenversicherung	71506	2,47	5,52	15,40	3,26	3,40	39,71	30,05	0,19	60,44	51,67	31,98	45,59	55,03	60,98	63,62	62,86	68,72

Frauen

Deutsche Rentenversicherung	37	13,51	10,81	13,51	—	10,81	21,62	29,73	—	56,35	44,79	32,00	46,50	56,20	—	63,39	62,88	—
Baden-Württemberg	78	8,97	6,41	23,08	3,85	10,26	23,08	23,08	1,28	57,23	49,39	33,00	44,80	55,22	60,33	62,98	62,00	68,00
Bayern Süd	5201	4,38	9,31	18,38	2,42	9,69	33,47	22,05	0,29	58,41	49,86	32,44	45,46	54,80	60,77	62,92	62,31	72,67
Berlin-Brandenburg	8	25,00	25,00	12,50	—	—	12,50	25,00	—	49,75	41,00	33,00	41,00	57,00	—	64,33	63,00	—
Braunschweig-Hannover	3	33,33	—	33,33	—	—	—	33,33	—	50,33	43,00	29,00	—	57,00	—	65,00	—	—
Hessen	13982	3,16	6,37	14,48	1,89	14,40	40,77	18,82	0,11	59,35	50,23	32,09	45,39	54,95	60,73	62,54	62,29	70,19
Mitteldeutschland	2838	4,58	10,04	24,03	2,85	10,71	29,77	17,69	0,32	57,62	50,40	32,40	45,14	54,81	60,63	62,75	62,33	69,56
Nord	11	9,09	—	27,27	9,09	18,18	18,18	18,18	—	57,73	52,20	33,00	—	55,33	62,00	62,33	62,00	—
Nordbayern	1	100,00	—	—	—	—	—	—	—	39,00	39,00	39,00	—	—	—	—	—	—
Oldenburg-Bremen	9	11,11	—	11,11	—	33,33	33,33	11,11	—	57,67	42,50	34,00	—	51,00	—	62,00	63,00	—
Rheinland	8	12,50	25,00	—	12,50	12,50	—	37,50	—	56,38	49,00	39,00	48,00	—	61,00	63,75	—	—
Rheinland-Pfalz	—	—	—	—	—	—	—	—	—	—	—	—	—	—	—	—	—	—
Saarland	6	—	—	—	16,67	—	16,67	66,67	—	63,67	61,00	—	—	—	61,00	64,20	61,00	—
Schwaben	10	—	10,00	20,00	—	20,00	20,00	30,00	—	59,40	51,33	—	41,00	56,50	—	62,86	62,50	—
Westfalen																		
Regionalträger	22192	3,69	7,54	16,64	2,15	12,80	37,50	19,49	0,18	58,89	50,13	32,26	45,37	54,89	60,73	62,65	62,30	70,90
Bund	39403	2,64	6,02	13,05	1,74	9,69	42,48	24,22	0,16	59,96	50,35	32,53	45,36	54,86	60,83	62,91	62,35	70,26
Knappschaft-Bahn-See	3541	1,47	7,54	19,40	2,23	11,86	36,63	20,67	0,20	59,51	52,07	32,29	45,55	55,09	60,82	62,79	62,39	74,86
Gesetzliche Rentenversicherung	65136	2,94	6,62	14,62	1,91	10,87	40,46	22,41	0,17	59,57	50,37	32,41	45,37	54,89	60,79	62,82	62,33	70,79

**Verteilung nach Rentenarten sowie nach Höhe der Beitragszeiten
Neue Länder und Ostteil Berlins**

104.20 Z

Zugang

Beitragszeiten* von ... bis unter ... Jahre	Renten wegen verminderter Erwerbs- fähigkeit und wegen Alters insgesamt	Renten wegen verminderter Erwerbsfähigkeit							Renten wegen Alters								
		nach SGB VI										Altersrenten					
		insgesamt	an Bergleute wegen		wegen teilweiser Erwerbs- minderung		wegen voller Erwerbs- minderung			insgesamt	Regel- alters- renten	für beson- ders lang jährig Ver- sicherte	für lang- jährig Ver- sicherte	für schwer- behin- derte Men- schen	wegen Arbeits- losigkeit oder nach Alters- teilzeit- arbeit	für Frauen	für lang- jährig unter Tage Beschäf- tigte
			vermin- deter berg- männli- cher Berufs- fähig- keit	Voll- endung des 50. Lebens- jahres	bei	ohne/ nach	nach										
Anzahl																	
1	2	3	4	5	6	7	8	9	10	11	12	13	14	15	16		
Männer																	
unter 5	225	217	—	—	—	—	217	—	8	8	—	—	—	—	x	—	
5 – 10	1242	739	23	—	—	21	695	—	503	501	—	2	—	—	x	—	
10 – 15	988	702	25	—	—	25	652	—	286	283	—	2	1	—	x	—	
15 – 20	1425	941	40	—	—	32	868	1	484	461	—	4	3	16	x	—	
20 – 25	2472	1395	28	—	—	64	1215	88	1077	1018	—	12	12	35	x	—	
25 – 30	4946	2138	13	—	—	148	1966	11	2808	2602	—	91	47	68	x	—	
30 – 35	5916	3676	2	1	1	508	3152	12	2240	1220	—	559	272	189	x	—	
35 – 40	8925	4379	5	2	3	818	3549	2	4546	919	—	1777	827	1023	x	—	
40 – 45	17038	3672	2	—	2	751	2914	3	13366	2113	10	4295	2566	4362	x	20	
45 – 50	25598	548	—	—	1	111	436	—	25050	3663	1434	9969	3184	6791	x	9	
50 und mehr	713	—	—	—	—	—	—	—	713	258	169	213	14	59	x	—	
Insgesamt	69488	18407	138	3	7	2478	15664	117	51081	13046	1613	16924	6926	12543	x	29	
Frauen																	
unter 5	210	173	2	x	—	1	170	—	37	36	—	—	1	—	—	x	
5 – 10	1213	599	9	x	—	22	568	—	614	607	—	6	1	—	—	x	
10 – 15	1087	616	4	x	—	57	555	—	471	447	—	13	5	1	5	x	
15 – 20	1549	898	6	x	—	65	826	1	651	565	—	32	12	4	38	x	
20 – 25	3000	1802	4	x	—	152	1597	49	1198	880	—	108	49	32	129	x	
25 – 30	5258	3016	3	x	—	329	2670	14	2242	1380	—	307	135	76	344	x	
30 – 35	6474	3604	10	x	2	544	3042	6	2870	574	1	443	393	60	1399	x	
35 – 40	9739	3360	—	x	—	541	2816	3	6379	530	1	376	896	110	4466	x	
40 – 45	20710	1712	—	x	—	319	1393	—	18998	1245	31	771	2497	439	14015	x	
45 – 50	13030	81	—	x	—	13	68	—	12949	1888	221	728	968	363	8781	x	
50 und mehr	70	—	—	x	—	—	—	—	70	26	6	2	1	1	34	x	
Insgesamt	62340	15861	38	x	2	2043	13705	73	46479	8178	260	2786	4958	1086	29211	x	
Männer und Frauen																	
unter 5	435	390	2	—	—	1	387	—	45	44	—	—	1	—	—	—	
5 – 10	2455	1338	32	—	—	43	1263	—	1117	1108	—	8	1	—	—	—	
10 – 15	2075	1318	29	—	—	82	1207	—	757	730	—	15	6	1	5	—	
15 – 20	2974	1839	46	—	—	97	1694	2	1135	1026	—	36	15	20	38	—	
20 – 25	5472	3197	32	—	—	216	2812	137	2275	1898	—	120	61	67	129	—	
25 – 30	10204	5154	16	—	—	477	4636	25	5050	3982	—	398	182	144	344	—	
30 – 35	12390	7280	12	1	3	1052	6194	18	5110	1794	1	1002	665	249	1399	—	
35 – 40	18664	7739	5	2	3	1359	6365	5	10925	1449	1	2153	1723	1133	4466	—	
40 – 45	37748	5384	2	—	2	1070	4307	3	32364	3358	41	5066	5063	4801	14015	20	
45 – 50	38628	629	—	—	1	124	504	—	37999	5551	1655	10697	4152	7154	8781	9	
50 und mehr	783	—	—	—	—	—	—	—	783	284	175	215	15	60	34	—	
Insgesamt	131828	34268	176	3	9	4521	29369	190	97560	21224	1873	19710	11884	13629	29211	29	

* Vollwertige und beitragsgeminderte Zeiten.

Hinweis: Statistisch nicht auswertbare Fälle wurden nicht in die Auswertung einbezogen.

vermind.
Erwerbsfähigkeit
und
Alter

**Verteilung der Nichtvertragsrenten nach Rentenarten
sowie nach Höhe der angerechneten Beitrags- und beitragsfreien Zeiten
Neue Länder und Ostteil Berlins**

Beitragszeiten* von ... bis unter ... Jahre	Renten wegen vermind- erter Er- werbs- fähig- keit und wegen Alters insge- samt	Renten wegen verminderter Erwerbsfähigkeit							Renten wegen Alters								
		nach SGB VI										Altersrenten					
		insge- samt	an Bergleute wegen		wegen teilweiser Erwerbs- minderung		wegen voller Erwerbs- minderung		insge- samt	Regel- alters- renten	für beson- ders lang jährig Ver- sicherte	für lang- jährig Ver- sicherte	für schwer- behin- derte Men- schen	wegen Arbeits- losigkeit oder nach Alters- teilzeit- arbeit	für Frauen	für lang- jährig unter Tage Beschäf- tigte	
			vermin- derter berg- männi- scher Berufs- fähig- keit	Voll- endung des 50. Lebens- jahres	bei	ohne/ nach	nach										
						knappschaftlich versicherungs- pflichtiger Beschäftigung		5 Jahren Warte- zeit	10 Jahren Warte- zeit	Anzahl							
1	2	3	4	5	6	7	8	9	10	11	12	13	14	15	16		
Männer																	
unter 5	2	—	—	—	—	—	—	—	2	—	—	—	—	x	—		
5-10	297	53	23	—	—	4	26	—	244	242	—	2	—	x	—		
10-15	390	86	25	—	—	3	58	—	304	303	—	1	—	x	—		
15-20	423	156	34	—	—	5	117	—	267	259	—	1	7	x	—		
20-25	518	214	30	—	—	4	179	1	304	291	—	3	2	8	x		
25-30	3148	403	14	—	—	30	358	1	2745	2706	—	11	4	24	x		
30-35	2386	652	3	1	—	52	591	5	1734	1569	—	59	27	79	x		
35-40	3640	1274	5	2	—	105	1155	7	2366	677	—	1087	469	133	x		
40-45	19219	12672	2	—	4	1754	10815	97	6547	905	—	2057	1737	1828	x		
45-50	36354	2254	—	—	3	413	1833	5	34100	5234	1342	12896	4525	10094	x		
50 und mehr	1482	2	—	—	—	—	1	1	1480	504	269	521	21	165	x		
Insgesamt	67859	17766	136	3	7	2370	15133	117	50093	12692	1611	16636	6787	12338	x		
Frauen																	
unter 5	11	—	—	x	—	—	—	—	11	11	—	—	—	—	x		
5-10	366	28	10	x	—	—	18	—	338	337	—	1	—	—	x		
10-15	522	51	4	x	—	2	45	—	471	465	—	3	3	—	x		
15-20	543	62	5	x	—	5	52	—	481	446	—	13	2	1	19		
20-25	720	142	5	x	—	6	131	—	578	471	—	30	18	2	57		
25-30	1949	252	2	x	—	35	215	—	1697	1422	—	84	31	5	155		
30-35	2552	531	11	x	—	48	468	4	2021	997	—	293	128	8	595		
35-40	4291	1356	1	x	—	139	1209	7	2935	313	2	497	444	24	1655		
40-45	27183	12496	—	x	2	1676	10758	60	14687	623	7	614	2220	322	10901		
45-50	23207	802	—	x	—	115	685	2	22405	2798	231	1175	2081	707	15413		
50 und mehr	395	—	—	x	—	—	—	—	395	118	19	34	4	10	210		
Insgesamt	61739	15720	38	x	2	2026	13581	73	46019	8001	259	2744	4931	1079	29005		
Männer und Frauen																	
unter 5	13	—	—	—	—	—	—	—	13	13	—	—	—	—	—		
5-10	663	81	33	—	—	4	44	—	582	579	—	3	—	—	—		
10-15	912	137	29	—	—	5	103	—	775	768	—	3	4	—	—		
15-20	966	218	39	—	—	10	169	—	748	705	—	13	3	8	19		
20-25	1238	356	35	—	—	10	310	1	882	762	—	33	20	10	57		
25-30	5097	655	16	—	—	65	573	1	4442	4128	—	95	35	29	155		
30-35	4938	1183	14	1	—	100	1059	9	3755	2566	—	352	155	87	595		
35-40	7931	2630	6	2	—	244	2364	14	5301	990	2	1584	913	157	1655		
40-45	46402	25168	2	—	6	3430	21573	157	21234	1528	7	2671	3957	2150	10901		
45-50	59561	3056	—	—	3	528	2518	7	56505	8032	1573	14071	6606	10801	15413		
50 und mehr	1877	2	—	—	—	—	1	1	1875	622	288	555	25	175	210		
Insgesamt	129598	33486	174	3	9	4396	28714	190	96112	20693	1870	19380	11718	13417	29005		

Hinweis: Statistisch nicht auswertbare Fälle wurden nicht in die Auswertung einbezogen.

Durchschnittliche Berechnungswerte für Nichtvertragsrenten nach Rentenarten
Neue Länder und Ostteil Berlins

108.20 Z

Rentenart und Zugangsalter (Unterschied zwischen Rentenbeginns- und Geburtsjahr)	Männer								Frauen							
	Anzahl	Rentenzahlbetrag	Rentenrechtliche Zeiten **	Beitrags- und beitragsfreie Zeiten	Beitragszeiten	Entgeltpunkte je Jahr an		Alter bei Entrichtung des ersten Beitrages	Anzahl	Rentenzahlbetrag	Rentenrechtliche Zeiten **	Beitrags- und beitragsfreie Zeiten	Beitragszeiten	Entgeltpunkte je Jahr an		Alter bei Entrichtung des ersten Beitrages
						Beitrags- und beitragsfreien Zeiten*	Beitragszeiten*							Beitrags- und beitragsfreien Zeiten*	Beitragszeiten*	
	Durchschnitt für Fälle der Spalte 1								Durchschnitt für Fälle der Spalte 9							
	EUR	Jahre			Entgeltpunkte		Jahre	EUR	Jahre			Entgeltpunkte		Jahre		
1	2	3	4	5	6	7	8	9	10	11	12	13	14	15	16	
Renten wegen verminderter Erwerbsfähigkeit zusammen	17766	583,71	41,61	41,61	31,94	0,7340	0,7389	16,54	15720	609,15	42,32	41,52	29,73	0,7702	0,7316	16,97
davon																
Renten wegen verminderter bergmännischer Berufsfähigkeit	136	176,07	18,07	18,07	17,72	0,9059	0,8970	15,72	38	184,30	20,95	20,53	19,22	0,8589	0,8595	16,08
Rente für Bergleute wegen Vollendung des 50. Lebensjahres	3	503,95	36,06	36,06	36,00	1,1668	1,0696	16,33	x	x	x	x	x	x	x	x
Renten wegen teilweiser Erwerbsminderung zusammen bei knappschaftlich versicherungspflichtiger Beschäftigung	2377	349,62	42,83	42,83	36,76	0,8056	0,8176	16,06	2028	326,42	42,76	42,02	32,56	0,8008	0,7751	16,78
nach/ohne knappschaftlich versicherungspflichtiger Beschäftigung zusammen davon im Alter von ... bis ... Jahre	7	536,57	44,13	44,13	39,54	1,0329	1,0127	15,57	2	575,63	43,29	43,29	34,17	1,1276	1,1871	19,00
bis 24	2	255,29	42,54	42,54	5,17	0,6028	0,3877	17,00	2	310,09	43,25	43,25	7,17	0,7244	0,4720	16,50
25-29	5	243,09	42,38	42,38	8,67	0,5811	0,4309	16,80	19	309,83	42,85	42,83	8,61	0,7641	0,6400	17,84
30-34	18	248,55	42,57	42,57	13,24	0,6500	0,5919	17,22	38	296,01	42,72	42,66	13,10	0,7913	0,7050	17,79
35-39	20	264,17	42,83	42,83	19,00	0,6764	0,6493	16,35	56	356,93	42,82	42,63	18,49	0,9036	0,8297	17,30
40-44	38	301,19	42,13	42,13	24,05	0,7166	0,7126	16,26	101	382,53	42,70	42,41	23,16	0,9554	0,8805	17,15
45-49	127	316,27	42,73	42,73	29,62	0,7534	0,7625	16,35	255	341,04	42,39	41,85	26,83	0,8580	0,7997	17,48
50-54	691	338,76	42,69	42,69	34,09	0,7958	0,8044	16,19	530	333,99	42,75	42,04	31,81	0,8223	0,7867	17,11
55-59	1101	348,80	42,81	42,81	38,83	0,8095	0,8260	15,87	855	310,64	42,85	41,94	36,79	0,7558	0,7526	16,30
60 und höher	368	396,98	43,24	43,24	42,00	0,8540	0,8710	16,18	170	322,82	42,91	41,98	39,77	0,7515	0,7642	16,38
Renten wegen voller Erwerbsminderung zusammen	15250	623,85	41,63	41,63	31,31	0,7212	0,7252	16,62	13654	652,32	42,31	41,51	29,34	0,7654	0,7248	17,00
davon im Alter von ... bis ... Jahre																
bis 24	185	649,38	42,92	42,92	4,02	0,7414	0,5432	17,16	132	627,03	42,86	42,86	3,88	0,7227	0,5127	17,45
25-29	364	482,17	42,36	42,36	7,49	0,5553	0,4253	17,41	314	563,73	42,57	42,53	7,49	0,6507	0,5172	17,57
30-34	443	427,18	41,88	41,87	11,65	0,4941	0,4232	17,53	445	575,26	42,24	42,11	11,84	0,6725	0,5854	18,00
35-39	592	502,97	41,68	41,68	17,60	0,5800	0,5576	16,80	648	653,26	42,30	41,95	17,26	0,7632	0,6783	17,52
40-44	1127	528,50	41,16	41,15	22,09	0,6164	0,6203	16,90	1368	712,47	42,54	42,01	22,46	0,8329	0,7464	17,01
45-49	2303	577,45	41,30	41,30	27,39	0,6742	0,6837	16,70	2269	687,36	42,28	41,58	26,53	0,8059	0,7404	17,11
50-54	3552	621,41	41,23	41,22	32,03	0,7278	0,7415	16,71	3228	642,69	42,14	41,21	30,65	0,7605	0,7231	17,10
55-59	4880	667,88	41,85	41,85	37,55	0,7793	0,7958	16,30	4232	634,15	42,39	41,40	35,90	0,7497	0,7459	16,63
60 und höher	1804	742,30	42,21	42,20	40,73	0,8099	0,8286	16,55	1018	663,19	42,23	41,00	38,77	0,7489	0,7602	16,98
Renten wegen Alters zusammen	50093	899,53	44,09	44,08	42,20	0,9295	0,9669	16,71	46019	744,15	43,69	42,56	40,23	0,8169	0,8427	17,01
davon																
für langjährig unter Tage beschäftigte Bergleute	29	1807,44	44,43	44,43	43,83	1,4021	1,2246	15,69	x	x	x	x	x	x	x	x
davon																
- 60 Jahre	23	1791,68	44,04	44,04	43,47	1,3990	1,2147	15,61	x	x	x	x	x	x	x	x
- 61 Jahre und höher	6	1867,83	45,92	45,92	45,18	1,4142	1,2625	16,00	x	x	x	x	x	x	x	x
wegen Arbeitslosigkeit oder nach Altersteilzeitarbeit	12338	912,63	46,27	46,27	44,37	0,9385	0,9731	16,23	1079	881,61	46,29	45,38	41,36	0,9158	0,9650	16,89
davon																
- 60 Jahre	975	697,51	43,67	43,66	41,03	0,8509	0,8954	15,84	114	625,81	43,52	42,46	33,39	0,7904	0,8818	16,79
- 61 Jahre	1118	768,58	44,65	44,65	42,73	0,8778	0,9104	16,08	116	766,90	44,72	44,01	38,74	0,8944	0,9682	16,75
- 62 Jahre	1085	821,75	45,76	45,76	43,80	0,8801	0,9145	16,06	65	637,90	45,14	43,99	35,26	0,6996	0,8230	16,38
- 63 Jahre und höher	9160	963,87	46,81	46,81	44,99	0,9622	0,9960	16,31	784	955,98	47,03	46,13	43,41	0,9552	0,9884	16,97
für Frauen	x	x	x	x	x	x	x	x	29005	766,66	45,40	44,53	42,46	0,8359	0,8545	16,57
davon																
- 60 Jahre	x	x	x	x	x	x	x	x	4830	608,95	42,98	42,11	39,76	0,7770	0,7943	16,21
- 61 Jahre und höher	x	x	x	x	x	x	x	x	24175	798,17	45,89	45,01	42,99	0,8477	0,8665	16,64
für schwerbehinderte Menschen	6787	909,27	45,13	45,13	43,50	0,9197	0,9441	16,03	4931	783,25	44,52	43,60	41,05	0,8309	0,8505	16,31
davon																
- 60 Jahre	1311	772,96	43,22	43,21	41,31	0,8781	0,9064	15,73	1651	675,56	43,01	42,19	39,21	0,7899	0,8125	15,92
- 61 Jahre und höher	5476	941,90	45,59	45,59	44,03	0,9296	0,9532	16,10	3280	837,46	45,28	44,31	41,98	0,8516	0,8697	16,50
für langjährig Versicherte	16636	922,43	46,15	46,15	44,51	0,9281	0,9567	16,32	2744	648,95	43,43	41,85	38,62	0,6986	0,7370	16,53
davon																
- 62 Jahre	1110	1078,21	45,62	45,62	43,56	1,1625	1,2108	16,96	56	969,13	45,33	44,61	42,14	1,0700	1,1046	17,95
- 63 Jahre	8336	876,35	45,43	45,43	44,06	0,9180	0,9413	16,15	1447	563,53	41,51	39,95	36,42	0,6567	0,7025	16,41
- 64 Jahre und höher	7190	951,81	47,07	47,06	45,18	0,9036	0,9352	16,41	1241	734,09	45,59	43,93	41,03	0,7307	0,7606	16,60
für besonders langjährig Versicherte	1611	1116,91	48,80	48,80	48,34	1,0216	1,0254	15,79	259	1015,89	48,57	47,88	46,86	0,9431	0,9448	16,15
Regelaltersrente (ohne erhöhtem Rentenzugangsfaktor)	12496	823,07	38,20	38,19	35,70	0,9160	0,9789	18,14	7851	644,56	36,63	34,58	31,95	0,7633	0,8124	19,26
Regelaltersrente (mit erhöhtem Rentenzugangsfaktor)	196	747,40	31,97	31,89	29,12	0,8582	0,9473	18,99	150	600,61	33,22	29,90	27,24	0,7260	0,7757	20,68
davon																
- 65 Jahre	108	775,49	34,25	34,25	31,72	0,8962	0,9736	18,56	83	701,34	36,48	34,56	31,31	0,7846	0,8297	20,72
- 66 Jahre	29	664,74	29,91	29,36	26,38	0,8447	0,9487	19,21	26	607,41	36,65	33,48	31,21	0,7055	0,7489	19,08
- 67 Jahre und höher	59	736,60	28,81	28,81	25,70	0,7954	0,8986	19,70	41	392,36	24,45	18,19	16,48	0,6202	0,6834	21,67

* Summe der Entgeltpunkte aus den angegebenen Zeiten (ohne Auswirkungen eines ggf. vorliegenden Versorgungsausgleichs) dividiert durch die entsprechende Monatsanzahl multipliziert mit 12.
 ** Bei Renten ohne Gesamtleistungsbewertung wurden hier die rentenrechtlichen Zeiten ggf. ohne Berücksichtigungszeiten ausgewiesen.
 Hinweis: Statistisch nicht auswertbare Fälle wurden nicht in die Auswertung einbezogen.

Zugang
 vermind. Erwerbsfähigkeit und Alter

110.20 Z

Verteilung nach Rentenarten sowie nach Versicherungsverhältnis vor dem Leistungsfall
Neue Länder und Ostteil Berlins

Versicherungsverhältnis am 31.12. des Jahres vor dem Leistungsfall (Mehrfachnennungen möglich)	Renten wegen verminderter Erwerbsfähigkeit und wegen Alters insgesamt	Renten wegen verminderter Erwerbsfähigkeit							Renten wegen Alters							
		insgesamt	an Bergleute wegen		wegen teilweiser Erwerbsminderung		wegen voller Erwerbsminderung			insgesamt	Regelaltersrenten	Altersrenten				
			verminderter bergmännischer Berufsfähigkeit	Vollendung des 50. Lebensjahres	bei knappschaftlich versicherungspflichtiger Beschäftigung	ohne/nach	nach		für besonders langjährig Versicherte			für langjährig Versicherte	für schwerbehinderte Menschen	wegen Arbeitslosigkeit oder nach Alterszeitarbeit	für Frauen	für langjährig unter Tage Beschäftigte
							5 Jahren Wartezeit	10 Jahren Wartezeit								
1	2	3	4	5	6	7	8	9	10	11	12	13	14	15	16	

Anzahl

Aktiv Versicherte	113934	32543	171	3	9	4283	27892	185	81391	12225	1139	16790	10737	13104	27367	29
darunter:																
Beitragszahler	97246	28475	158	3	9	3742	24387	176	68771	9786	1137	14155	9205	9969	24490	29
darunter:																
Pflichtversicherte	91515	27545	156	3	9	3551	23668	158	63970	8465	1136	12864	8707	9354	23416	28
darunter:																
versicherungspflichtig Beschäftigte*	39716	13837	105	3	7	1956	11617	149	25879	5150	796	7085	3131	581	9110	26
Altersteilzeitbeschäftigte	17550	141	3	—	2	18	118	—	17409	1323	163	2434	1585	4593	7309	2
Vorruhestandsgeldbezieher	72	—	—	—	—	—	—	—	72	3	—	41	16	—	12	—
Leistungsempfänger nach dem SGB III	16846	2570	14	—	—	422	2134	—	14276	970	134	2330	1989	3546	5307	—
Leistungsempfänger nach dem SGB II	10797	8423	27	—	—	767	7620	9	2374	605	—	281	346	469	673	—
Sonstige Leistungsempfänger	6070	2632	12	1	—	417	2201	1	3438	198	50	557	1795	129	709	—
Pflegepersonen	1823	459	1	—	—	74	384	—	1364	155	1	176	144	121	767	—
Handwerker	73	18	1	—	—	5	12	—	55	24	5	20	3	—	3	—
Künstler/Publizisten	247	44	—	—	—	9	35	—	203	92	—	56	12	4	39	—
sonstige Selbstständige	220	48	—	—	—	10	38	—	172	47	—	60	18	8	39	—
geringfügig Beschäftigte**	9686	1896	9	—	—	284	1601	2	7790	1053	44	1527	725	1610	2831	—
freiwillig Versicherte	1901	289	—	—	—	81	190	18	1612	728	1	567	225	2	88	1
Anrechnungszeitversicherte	16688	4068	13	—	—	541	3505	9	12620	2439	2	2635	1532	3135	2877	—
Übergangsfälle***	1781	732	3	—	—	100	627	2	1049	266	4	347	147	117	168	—
Latent Versicherte	15441	1002	3	—	—	140	856	3	14439	8747	34	2573	1001	408	1676	—
davon:																
letzter Beitrag war vor 1–4 Jahren	5560	827	3	—	—	118	705	1	4733	1069	33	1518	547	377	1189	—
vor 5–9 Jahren	2333	124	—	—	—	17	107	—	2209	907	1	691	244	22	344	—
vor 10–19 Jahren	3540	17	—	—	—	2	15	—	3523	3057	—	309	56	1	100	—
vor 20 und mehr Jahren	3549	—	—	—	—	—	—	—	3549	3505	—	32	4	—	8	—
reine Bonusrenten oder nur Zeiten außerhalb des Bundesgebietes****	459	34	—	—	—	3	29	2	425	209	—	23	150	8	35	—
Versicherte insgesamt	131156	34277	177	3	9	4523	29375	190	96879	21238	1177	19710	11885	13629	29211	29

Durchschnittlicher Rentenzahlbetrag in EUR

Aktiv Versicherte	780,17	595,28	178,14	503,95	545,25	337,94	636,96	657,31	854,10	854,77	1051,99	911,98	871,12	908,21	776,4	71807,44
darunter:																
Beitragszahler	814,11	612,54	178,97	503,95	545,25	345,83	655,93	664,57	897,57	967,37	1051,95	952,98	906,48	966,08	798,18	1807,44
darunter:																
Pflichtversicherte	825,42	616,02	177,91	503,95	545,25	348,81	658,63	677,08	915,59	1018,11	1051,87	979,86	920,19	980,90	807,71	1829,11
darunter:																
versicherungspflichtig Beschäftigte*	828,89	695,14	179,31	503,95	523,86	369,56	754,89	685,97	900,41	1058,27	1046,25	961,53	927,21	812,16	744,68	1821,37
Altersteilzeitbeschäftigte	1050,96	809,58	427,57	—	620,09	459,63	875,88	—	1052,91	1176,93	1098,45	1112,03	1061,21	1104,66	975,20	1929,72
Vorruhestandsgeldbezieher	1250,67	—	—	—	—	—	—	—	1250,67	1153,97	—	1324,01	1257,93	—	1014,59	—
Leistungsempfänger nach dem SGB III	827,15	654,80	147,57	—	—	370,29	714,39	—	858,18	997,06	1027,34	959,28	886,29	902,04	744,29	—
Leistungsempfänger nach dem SGB II	490,84	461,53	182,07	—	—	283,71	480,33	529,78	594,86	540,24	—	716,48	658,32	630,63	535,64	—
Sonstige Leistungsempfänger	781,37	664,51	129,50	456,02	—	358,73	725,44	694,79	870,84	986,13	1071,30	930,97	884,68	856,83	744,76	—
Pflegepersonen	677,96	588,96	187,58	—	—	320,52	641,74	—	707,91	553,82	1440,94	748,46	760,29	888,66	690,45	—
Handwerker	770,77	425,07	126,08	—	—	294,63	504,33	—	883,90	921,42	923,38	900,43	899,98	—	391,77	—
Künstler/Publizisten	620,46	461,20	—	—	—	265,62	511,49	—	654,99	657,73	—	662,07	760,99	803,75	590,46	—
sonstige Selbstständige	850,55	584,89	—	—	—	324,92	653,30	—	924,69	1077,59	—	949,50	794,75	986,94	749,47	—
geringfügig Beschäftigte**	717,87	538,21	215,99	—	—	300,76	582,27	437,91	761,59	726,06	1037,42	830,75	799,42	847,23	674,83	—
freiwillig Versicherte	670,64	512,17	—	—	—	293,79	601,23	554,83	699,06	721,51	1142,96	670,20	660,30	965,97	781,51	1200,53
Anrechnungszeitversicherte	582,42	474,45	167,98	—	—	283,37	504,98	515,33	617,22	402,98	1069,94	691,73	658,68	724,17	591,68	—
Übergangsfälle***	642,53	536,53	222,09	—	—	320,36	572,28	608,15	716,50	664,82	934,52	733,53	699,18	927,23	626,35	—
Latent Versicherte	625,51	547,86	133,79	—	—	331,78	583,99	737,64	630,90	596,97	981,48	695,45	706,10	864,53	599,98	—
davon:																
letzter Beitrag war vor 1–4 Jahren	670,77	545,27	133,79	—	—	339,10	581,42	625,61	692,70	622,34	982,23	728,03	741,91	868,30	624,48	—
vor 5–9 Jahren	617,24	528,77	—	—	—	301,81	564,82	—	622,21	603,28	956,77	682,78	614,92	814,21	542,36	—
vor 10–19 Jahren	632,29	423,56	—	—	—	105,59	465,96	—	633,29	641,37	—	590,58	601,48	660,67	535,89	—
vor 20 und mehr Jahren	538,70	—	—	—	—	—	—	—	538,70	541,05	—	402,88	475,70	—	82,41	—
reine Bonusrenten oder nur Zeiten außerhalb des Bundesgebietes****	738,34	742,65	—	—	—	364,55	778,25	793,66	737,99	728,24	—	741,25	769,06	850,92	635,13	—
Versicherte insgesamt	760,10	592,64	178,13	503,95	545,25	337,36	634,04	658,06	819,35	746,21	1049,55	880,57	855,10	907,06	765,48	1807,44

* Einschl. geringfügig Beschäftigte (auch im Privathaushalt) mit Verzicht auf die Versicherungsfreiheit und Beschäftigte mit Entgelt in der Gleitzone.

** Ohne Verzicht auf die Versicherungsfreiheit (auch im Privathaushalt).

*** Versicherte, die am 31.12. des Jahres vor dem Leistungsfall keine Beitragszeit, Anrechnungszeit oder Rentenbezug haben.

**** Oder Zeiten in den neuen Ländern einschließlich Berlin (Ost) vor dem 01.01.1992 oder Rentner ohne Beitragsleistung am 31.12. des Jahres vor dem Leistungsfall.

Hinweis: Statistisch nicht auswertbare Fälle wurden nicht in die Auswertung einbezogen.

**118.20 Z Anzahl und durchschnittlicher Rentenzahlbetrag nach der Höhe des Rentenzahlbetrages (Rentenzahlbetragsklassen)
Rentenarten und Familienstand
Neue Länder und Ostteil Berlins**

Rentenzahlbetrag von ... bis unter ... EUR	Renten														
	insgesamt	davon:				darunter: mit erfasstem Familienstand des Versicherten									
		wegen verminderter Erwerbsfähigkeit		wegen Alters		ledig*					verheiratet**				
						insgesamt	davon:		insgesamt	davon:		insgesamt	davon:		
		Männer	Frauen	Männer	Frauen		wegen verminderter Erwerbsfähigkeit	wegen Alters		wegen verminderter Erwerbsfähigkeit	wegen Alters				
1	2	3	4	5	6	7	8	9	10	11	12	13	14	15	
unter 50	977	204	111	292	370	362	110	55	60	137	615	94	56	232	233
50 – 100	792	274	135	194	189	400	188	85	72	55	392	86	50	122	134
100 – 150	939	350	182	154	253	475	235	92	74	74	464	115	90	80	179
150 – 200	1155	412	242	184	317	550	267	127	84	72	605	145	115	100	245
200 – 250	1537	548	408	185	396	762	358	191	93	120	775	190	217	92	276
250 – 300	2050	769	675	162	444	974	452	298	89	135	1076	317	377	73	309
300 – 350	2527	1025	656	214	632	1154	569	324	109	152	1373	456	332	105	480
350 – 400	3117	1147	646	331	993	1352	631	317	127	277	1765	516	329	204	716
400 – 450	4340	1181	825	576	1758	1781	744	405	194	438	2559	437	420	382	1320
450 – 500	5977	1313	1067	1065	2532	2287	851	489	327	620	3689	461	578	738	1912
500 – 550	7493	1395	1428	1401	3269	2848	863	645	450	890	4644	532	783	951	2378
550 – 600	8543	1443	1571	1945	3584	3081	813	657	570	1041	5462	630	914	1375	2543
600 – 650	9461	1555	1601	2449	3856	3399	756	670	757	1216	6060	799	929	1692	2640
650 – 700	9833	1572	1443	3089	3729	3366	710	633	840	1183	6465	860	810	2249	2546
700 – 750	9789	1404	1279	3638	3468	2991	563	523	849	1056	6797	841	755	2789	2412
750 – 800	9210	1130	1047	3889	3144	2689	411	441	905	932	6519	718	605	2984	2212
800 – 850	8949	962	938	4123	2926	2340	301	408	772	859	6609	661	530	3351	2067
850 – 900	7948	641	741	3988	2578	1882	177	305	661	739	6065	463	436	3327	1839
900 – 950	7516	519	566	3976	2455	1674	142	201	653	678	5841	377	364	3323	1777
950 – 1000	6379	337	445	3444	2153	1354	77	158	534	585	5025	260	287	2910	1568
1000 – 1050	5288	271	318	2893	1806	1118	67	109	424	518	4170	204	209	2469	1288
1050 – 1100	4472	167	235	2480	1590	909	35	80	334	460	3563	132	155	2146	1130
1100 – 1150	3648	121	155	2043	1329	721	23	48	259	391	2927	98	107	1784	938
1150 – 1200	3015	84	101	1696	1134	553	19	38	200	296	2462	65	63	1496	838
1200 – 1250	2376	66	69	1361	880	443	18	17	162	246	1933	48	52	1199	634
1250 – 1300	1963	40	40	1211	672	334	6	12	130	186	1629	34	28	1081	486
1300 – 1350	1598	39	25	1017	517	278	7	10	120	141	1319	31	15	897	376
1350 – 1400	1372	29	19	940	384	225	5	6	101	113	1147	24	13	839	271
1400 – 1450	1104	21	12	806	265	175	4	4	96	71	929	17	8	710	194
1450 – 1500	862	13	5	662	182	142	2	2	77	61	720	11	3	585	121
1500 – 1550	691	5	3	564	119	96	—	1	53	42	595	5	2	511	77
1550 – 1600	550	8	2	441	99	76	1	1	45	29	474	7	1	396	70
1600 – 1650	425	4	—	368	53	60	1	—	40	19	365	3	—	328	34
1650 – 1700	277	3	—	243	31	38	—	—	27	11	239	3	—	216	20
1700 – 1750	147	1	—	131	15	23	—	—	16	7	124	1	—	115	8
1750 – 1800	123	3	—	111	9	14	1	—	11	2	109	2	—	100	7
1800 – 1850	75	1	—	64	10	8	—	—	4	4	67	1	—	60	6
1850 – 1900	30	1	—	25	4	8	—	—	5	3	22	1	—	20	1
1900 – 1950	30	—	—	29	1	5	—	—	4	1	25	—	—	25	—
1950 – 2000	20	—	—	20	—	5	—	—	5	—	15	—	—	15	—
2000 – 2050	13	—	—	13	—	—	—	—	—	—	13	—	—	13	—
2050 – 2100	12	—	—	12	—	—	—	—	—	—	12	—	—	12	—
2100 – 2150	5	—	—	5	—	—	—	—	—	—	5	—	—	5	—
2150 – 2200	2	—	—	2	—	—	—	—	—	—	2	—	—	2	—
2200 – 2250	2	—	—	2	—	—	—	—	—	—	2	—	—	2	—
2250 – 2300	2	—	—	2	—	—	—	—	—	—	2	—	—	2	—
2300 und höher	8	—	—	8	—	—	—	—	—	—	8	—	—	8	—
Insgesamt	136642	19058	16990	52448	48146	40952	9407	7352	10333	13860	95678	9645	9633	42115	34285

* Auch verwitwet, geschieden, nicht in eingetragener Lebenspartnerschaft lebend.

** Auch wiederverheiratet, in eingetragener Lebenspartnerschaft lebend.

Verteilung der Nichtvertragsrenten nach Höhe der Versicherungsjahre*
sowie nach Höhe des Rentenzahlbetrages (Rentenzahlbetragsklassen)
Neue Länder und Ostteil Berlins

152.20 Z

Zugang

Rentenzahlbetrag von ... bis unter ... EUR	Insgesamt	Versicherungsjahre* in Höhe von ... bis unter ... Jahren							Insgesamt	Versicherungsjahre* in Höhe von ... bis unter ... Jahren						
		unter 20	20-30	30-40	40-45	45-50	50 und mehr	nicht erfasst		unter 20	20-30	30-40	40-45	45-50	50 und mehr	nicht erfasst
	Männer								Frauen							
	1	2	3	4	5	6	7	8	9	10	11	12	13	14	15	16
unter 50	428	359	33	12	4	1	—	19	425	394	16	6	5	—	—	4
50-100	406	238	73	35	27	—	—	33	290	184	41	23	25	1	—	16
100-150	458	142	137	77	50	1	—	51	404	212	74	38	58	3	—	19
150-200	545	121	163	130	78	13	—	40	534	232	114	61	110	4	—	13
200-250	672	100	128	194	203	12	—	35	777	193	202	125	220	15	—	22
250-300	869	43	113	240	392	54	1	26	1089	102	282	190	450	43	—	22
300-350	1180	31	126	282	603	92	—	26	1252	47	325	354	455	55	—	16
350-400	1380	29	124	338	741	121	—	27	1607	29	302	651	563	33	—	29
400-450	1687	19	192	396	913	143	—	24	2548	18	284	1074	1043	93	—	36
450-500	2290	14	249	518	1228	249	1	31	3552	11	196	1018	1923	347	—	57
500-550	2707	7	210	556	1419	472	—	43	4663	5	144	847	2767	834	2	64
550-600	3283	4	220	564	1623	819	11	42	5103	3	145	600	2805	1478	3	69
600-650	3903	4	288	456	1786	1267	26	76	5425	3	134	482	2788	1929	19	70
650-700	4538	1	349	478	1737	1798	52	123	5134	2	139	306	2460	2050	54	123
700-750	4935	1	402	402	1697	2288	62	83	4717	—	125	261	2154	2012	49	116
750-800	4920	—	293	342	1368	2786	73	58	4163	1	70	231	1940	1781	39	101
800-850	5000	—	236	277	1199	3147	101	40	3839	1	36	211	1676	1745	44	126
850-900	4564	—	161	214	904	3117	121	47	3305	1	18	135	1372	1615	28	136
900-950	4425	—	109	158	732	3221	145	60	3010	—	11	94	1090	1603	34	178
950-1000	3739	—	37	132	547	2848	140	35	2591	2	5	52	881	1471	19	161
1000-1050	3126	—	16	71	450	2408	142	39	2118	1	2	29	663	1211	27	185
1050-1100	2609	—	4	57	333	2021	168	26	1818	—	1	18	505	1095	17	182
1100-1150	2137	—	3	30	279	1680	120	25	1478	—	1	13	438	851	16	159
1150-1200	1762	—	—	27	206	1398	91	40	1231	2	—	7	310	733	21	158
1200-1250	1418	—	—	12	182	1120	56	48	944	—	—	7	189	572	10	166
1250-1300	1245	—	—	9	131	1022	28	55	708	—	—	3	117	452	4	132
1300-1350	1046	—	—	4	115	832	41	54	537	—	1	1	79	345	3	108
1350-1400	969	—	—	6	83	789	23	68	402	—	—	3	45	288	—	66
1400-1450	825	—	—	2	58	650	30	85	276	—	—	1	21	202	2	50
1450-1500	668	—	—	2	41	529	9	87	184	—	—	1	11	134	2	36
1500-1550	565	—	—	3	21	426	6	109	119	—	—	—	13	77	—	29
1550-1600	446	—	—	1	25	305	8	107	100	—	1	—	3	68	1	27
1600-1650	367	—	—	1	9	252	10	95	53	—	—	—	2	27	1	23
1650-1700	240	—	—	1	14	159	4	62	31	—	—	—	1	18	—	12
1700-1750	130	—	—	—	2	103	—	25	15	—	—	—	1	10	—	4
1750-1800	112	—	—	—	6	86	2	18	9	—	—	—	1	6	—	2
1800-1850	62	—	—	—	4	46	2	10	9	—	—	—	—	7	—	2
1850-1900	26	—	—	—	1	17	1	7	4	—	—	—	—	3	1	—
1900-1950	28	—	—	—	1	19	2	6	1	—	—	—	—	1	—	—
1950-2000	19	—	—	—	2	12	3	2	—	—	—	—	—	—	—	—
2000-2050	13	—	—	—	1	9	2	1	—	—	—	—	—	—	—	—
2050-2100	12	—	—	—	1	9	1	1	—	—	—	—	—	—	—	—
2100-2150	5	—	—	—	—	5	—	—	—	—	—	—	—	—	—	—
2150-2200	2	—	—	—	—	2	—	—	—	—	—	—	—	—	—	—
2200-2250	2	—	—	—	—	2	—	—	—	—	—	—	—	—	—	—
2250-2300	2	—	—	—	—	2	—	—	—	—	—	—	—	—	—	—
2300 und höher	8	—	—	—	4	4	—	—	—	—	—	—	—	—	—	—
Insgesamt	69753	1113	3666	6027	19220	36356	1482	1889	64465	1443	2669	6843	27183	23212	396	2719

* Beitrags- und beitragsfreie Zeiten bei Rentenberechnung nach SGB VI, Versicherungsjahre bei Umwertung nach § 307 SGB VI, Arbeitsjahre bei Umwertung nach § 307 a SGB VI.

Hinweis: Statistisch nicht auswertbare Fälle wurden nicht in die Auswertung einbezogen.

vermind.
Erwerbsfähigkeit
und Alter

161.20 Z

Durchschnittliche Berechnungswerte für Nichtvertragsrenten mit mindestens 35 Versicherungsjahren* nach Rentenarten Neue Länder und Ostteil Berlins

Berechnungswerte	Renten wegen verminderter Erwerbsfähigkeit und wegen Alters insgesamt	Renten wegen verminderter Erwerbsfähigkeit							Renten wegen Alters							
		insgesamt	an Bergleute wegen		wegen teilweiser Erwerbsminderung		wegen voller Erwerbsminderung			insgesamt	Regelaltersrenten	Altersrenten				
			verminderter bergmännischer Berufsfähigkeit	Vollendung des 50. Lebensjahres	bei	ohne/nach	nach		für besonders langjährig Versicherte			für langjährig Versicherte	für schwerbehinderte Menschen	wegen Arbeitslosigkeit oder nach Alterszeitarbeit	für Frauen	für langjährig unter Tage Beschäftigte
					knappschaftlich versicherungspflichtiger Beschäftigung	5 Jahren Wartezeit	10 Jahren Wartezeit									
1	2	3	4	5	6	7	8	9	10	11	12	13	14	15	16	
Männer																
Anzahl	60699	16206	7	2	7	2274	13806	110	44493	7320	1611	16561	6752	12220	x	29
Durchschnittliche(r) – Rentenzahlbetrag in Euro	854,40	617,41	398,29	578,23	536,57	356,68	660,15	662,67	940,72	1002,97	1116,91	923,78	910,91	917,59	x	1807,44
– Versicherungsjahre*	45,41	43,07	38,37	37,54	44,13	43,45	43,01	43,16	46,27	46,55	48,80	46,21	45,20	46,43	x	44,43
– persönliche Entgeltpunkte je Versicherungsjahr**	0,8365	0,6777	0,8528	0,9920	0,9213	0,7150	0,6713	0,6829	0,8944	0,9422	1,0170	0,8808	0,8869	0,8708	x	1,3981
Frauen																
Anzahl	55082	14660	1	x	2	1931	12657	69	40422	3852	259	2320	4749	1063	28179	x
Durchschnittliche(r) – Rentenzahlbetrag in Euro	747,25	631,89	226,86	x	575,63	333,79	677,17	676,57	789,09	888,75	1015,89	688,77	795,97	889,82	776,67	x
– Versicherungsjahre*	44,28	42,52	36,42	x	43,29	42,66	42,50	42,88	44,92	46,15	47,88	43,87	44,08	45,63	44,92	x
– persönliche Entgeltpunkte je Versicherungsjahr**	0,7601	0,7033	0,5197	x	1,0058	0,6956	0,7045	0,7069	0,7807	0,8528	0,9429	0,6901	0,8019	0,8635	0,7702	x
Männer und Frauen																
Anzahl	115781	30866	8	2	9	4205	26463	179	84915	11172	1870	18881	11501	13283	28179	29
Durchschnittliche(r) – Rentenzahlbetrag in Euro	803,42	624,29	376,86	578,23	545,25	346,17	668,29	668,03	868,54	963,59	1102,92	894,90	863,45	915,37	776,67	1807,44
– Versicherungsjahre*	44,87	42,81	38,13	37,54	43,94	43,09	42,77	43,05	45,62	46,41	48,67	45,92	44,74	46,36	44,92	44,43
– persönliche Entgeltpunkte je Versicherungsjahr**	0,8002	0,6899	0,8112	0,9920	0,9401	0,7061	0,6872	0,6922	0,8403	0,9114	1,0067	0,8574	0,8518	0,8703	0,7702	1,3981

* Beitrags- und beitragsfreie Zeiten bei Rentenberechnung nach SGB VI, Versicherungsjahre bei Umwertung nach § 307 SGB VI, Arbeitsjahre bei Umwertung nach § 307 a SGB VI.
 ** Summe der persönlichen Entgeltpunkte dividiert durch die entsprechende Monatszahl multipliziert mit 12.

Hinweis: Statistisch nicht auswertbare Fälle und Vertragsrenten wurden nicht in die Auswertung einbezogen.

201.21 Z Anzahl und durchschnittlicher Rentenzahlbetrag nach Rentenarten sowie nach Alter (Einzelalter) bei Rentenbeginn Männer – Neue Länder und Ostteil Berlins

Alter bei Rentenbeginn (Jahre)	Insgesamt	Renten wegen verminderter Erwerbsfähigkeit nach SGB VI						
		darunter: Renten auf Zeit	an Bergleute wegen		wegen teilweiser Erwerbsminderung		wegen voller Erwerbsminderung	
			verminderter bergmännischer Berufsfähigkeit	Vollendung des 50. Lebensjahres	bei	ohne/nach	nach	
					knappschaftlich versicherungspflichtiger Beschäftigung	5 Jahren Wartezeit	20 Jahren Wartezeit	
1	2	3	4	5	6	7	8	
		Anzahl						
bis 20	20	13	—	x	—	—	20	x
21	30	23	—	x	—	—	30	x
22	42	32	—	x	—	1	41	x
23	54	45	—	x	—	1	53	x
24	44	35	—	x	—	1	43	x
25	60	47	—	x	—	1	59	x
26	73	57	—	x	—	2	71	x
27	87	69	1	x	—	1	85	x
28	92	73	—	x	—	2	90	x
29	77	62	1	x	—	1	75	x
30	85	67	—	x	—	4	81	x
31	96	73	—	x	—	3	93	x
32	100	74	—	x	—	6	94	x
33	104	82	—	x	—	5	99	x
34	107	82	—	x	—	4	103	x
35	110	84	—	x	—	5	103	2
36	110	80	—	x	—	3	101	6
37	151	83	—	x	—	5	115	31
38	141	96	—	x	—	5	114	22
39	182	115	1	x	—	7	148	26
40	243	161	1	x	—	4	206	32
41	220	144	—	x	—	6	188	26
42	275	181	—	x	—	11	237	27
43	270	180	1	x	—	10	249	10
44	311	220	1	x	—	13	288	9
45	365	255	—	x	—	10	347	8
46	437	295	2	x	—	16	411	8
47	493	330	4	x	—	17	458	14
48	628	422	2	x	—	43	572	11
49	702	433	5	x	—	57	628	12
50	750	452	15	4	—	93	627	11
51	881	523	10	—	1	141	722	7
52	969	533	15	1	—	148	791	14
53	987	517	19	1	1	169	788	9
54	1004	496	19	3	—	193	779	10
55	1140	537	22	1	—	198	914	5
56	1189	536	25	1	3	202	951	7
57	1336	535	29	—	—	234	1062	11
58	1424	505	25	—	—	285	1107	7
59	1335	412	29	—	2	252	1045	7
60	992	282	30	—	—	177	782	3
61	696	179	20	—	—	121	554	1
62	409	72	16	—	—	56	336	1
63	166	29	3	—	—	25	136	2
64*	71	7	1	—	—	3	66	1
Insgesamt	19058	9528	297	11	7	2541	15862	340
		Durchschnittlicher Rentenzahlbetrag in EUR						
bis 20	770,08	768,64	—	x	—	—	770,08	x
21	679,56	673,45	—	x	—	—	679,56	x
22	668,35	680,55	—	x	—	550,64	671,22	x
23	623,21	608,15	—	x	—	339,73	628,56	x
24	563,70	542,61	—	x	—	170,86	572,84	x
25	529,68	523,74	—	x	—	355,31	532,64	x
26	526,57	530,03	—	x	—	205,99	535,60	x
27	464,77	466,64	32,61	x	—	305,76	471,72	x
28	436,84	435,87	—	x	—	178,62	442,57	x
29	425,62	442,55	41,01	x	—	337,92	431,92	x
30	432,76	452,38	—	x	—	246,91	441,94	x
31	409,60	417,80	—	x	—	197,28	416,45	x
32	448,65	452,92	—	x	—	244,73	461,66	x
33	393,67	393,84	—	x	—	246,28	401,12	x
34	432,02	432,91	—	x	—	310,64	436,73	x
35	464,81	476,94	—	x	—	230,82	469,50	808,10
36	464,02	440,78	—	x	—	237,79	454,60	735,69
37	538,04	488,19	—	x	—	220,00	502,48	721,28
38	530,60	509,91	—	x	—	372,63	505,26	697,79
39	523,42	508,94	51,51	x	—	327,50	509,16	675,51
40	533,01	515,90	29,88	x	—	339,22	515,64	684,76
41	515,06	503,89	—	x	—	328,38	502,99	643,42
42	536,13	531,30	—	x	—	333,90	526,32	704,59
43	509,23	514,42	135,90	x	—	288,57	514,10	646,02
44	544,10	555,11	74,74	x	—	354,74	549,61	693,52
45	541,51	547,56	—	x	—	320,26	545,18	658,98
46	565,98	565,51	288,05	x	—	271,30	577,66	624,82
47	552,72	569,91	141,51	x	—	325,76	561,12	670,99
48	565,55	583,97	351,01	x	—	319,67	583,03	656,67
49	573,19	598,00	161,93	x	—	338,94	596,90	616,57
50	554,83	599,68	108,47	548,88	—	350,87	593,65	677,21
51	565,17	616,53	190,02	—	577,31	332,21	615,10	642,10
52	564,17	611,90	120,67	524,36	—	355,75	610,74	614,53
53	574,76	634,92	153,05	456,02	673,04	324,85	637,72	648,16
54	565,70	625,41	147,78	571,56	—	341,34	630,86	612,29
55	591,43	656,52	168,65	530,67	—	338,37	656,02	679,17
56	599,50	649,82	157,58	380,17	532,87	341,08	666,87	541,82
57	593,78	654,23	187,18	—	—	348,78	658,52	627,88
58	600,47	658,71	154,90	—	—	349,79	675,01	610,65
59	600,75	657,93	184,31	—	453,50	355,34	671,90	581,20
60	622,35	709,97	181,59	—	—	361,61	698,07	676,30
61	675,68	752,67	192,86	—	—	406,99	752,26	418,11
62	712,16	811,03	161,88	—	—	434,19	785,27	516,55
63	740,78	871,48	315,83	—	—	506,03	796,06	553,32
64*	693,38	773,44	173,27	—	—	473,93	712,32	621,39
Insgesamt	578,45	601,22	166,27	527,40	536,57	349,23	621,11	663,66

* Einschließlich der Renten mit nicht erfasstem Alter.

Anzahl und durchschnittlicher Rentenzahlbetrag nach Rentenarten sowie nach Alter (Einzelalter) bei Rentenbeginn 201.22 Z Frauen – Neue Länder und Ostteil Berlins

Alter bei Rentenbeginn (Jahre)	Insgesamt	Renten wegen verminderter Erwerbsfähigkeit nach SGB VI						5 Jahren Wartezeit	20 Jahren Wartezeit	
		darunter: Renten auf Zeit	an Bergleute wegen		wegen teilweiser Erwerbsminderung		wegen voller Erwerbsminderung			
			verminderter bergmännischer Berufsfähigkeit	Vollendung des 50. Lebensjahres	bei	ohne/nach	nach			
					knappschaftlich versicherungspflichtiger Beschäftigung					
1	2	3	4	5	6	7	8			
Anzahl										
bis 20	16	14	—	x	—	—	16	x		
21	15	12	—	x	—	—	15	x		
22	30	25	—	x	—	—	30	x		
23	32	24	—	x	—	—	32	x		
24	55	41	—	x	—	2	53	x		
25	76	58	—	x	—	3	73	x		
26	62	45	1	x	—	4	57	x		
27	93	72	—	x	—	7	86	x		
28	85	74	—	x	—	3	82	x		
29	102	85	—	x	—	7	95	x		
30	91	74	—	x	—	5	86	x		
31	113	89	—	x	—	8	105	x		
32	106	76	—	x	—	10	96	x		
33	122	97	—	x	—	7	115	x		
34	120	91	—	x	—	11	109	x		
35	130	94	—	x	—	7	122	1		
36	139	108	—	x	—	7	127	5		
37	162	123	—	x	—	17	138	7		
38	186	122	—	x	—	24	140	22		
39	178	133	—	x	—	8	157	13		
40	249	181	1	x	—	12	213	23		
41	281	204	—	x	—	22	247	12		
42	300	227	—	x	—	24	263	13		
43	377	277	1	x	—	24	344	8		
44	395	307	1	x	—	33	352	9		
45	431	307	1	x	—	44	374	12		
46	455	326	—	x	—	40	406	9		
47	561	402	1	x	—	43	510	7		
48	602	412	—	x	—	64	528	10		
49	662	440	2	x	—	76	576	8		
50	754	511	3	x	—	79	657	15		
51	807	513	7	x	1	113	676	10		
52	822	509	5	x	—	114	698	5		
53	867	480	4	x	—	160	695	8		
54	846	449	7	x	—	122	711	6		
55	1012	514	7	x	—	158	840	7		
56	1083	499	8	x	—	175	896	4		
57	1132	463	7	x	—	203	917	5		
58	1153	406	6	x	1	199	940	7		
59	1045	339	5	x	—	180	855	5		
60	647	201	3	x	—	89	551	4		
61	323	77	—	x	—	53	266	4		
62	186	42	2	x	—	24	160	—		
63	64	6	—	x	—	6	58	—		
64*	23	3	—	x	—	1	22	—		
Insgesamt	16990	9552	72	x	2	2188	14489	239		
Durchschnittlicher Rentenzahlbetrag in EUR										
bis 20	751,96	735,75	—	x	—	—	751,96	x		
21	772,38	802,36	—	x	—	—	772,38	x		
22	615,22	603,41	—	x	—	—	615,22	x		
23	574,59	606,29	—	x	—	—	574,59	x		
24	608,71	641,94	—	x	—	310,09	619,98	x		
25	614,50	611,69	—	x	—	347,07	625,49	x		
26	595,99	624,91	100,21	x	—	349,54	621,98	x		
27	507,81	522,87	—	x	—	314,53	523,54	x		
28	576,99	583,91	—	x	—	332,54	585,94	x		
29	594,69	596,58	—	x	—	305,30	616,02	x		
30	574,57	587,67	—	x	—	277,69	591,83	x		
31	537,78	568,51	—	x	—	225,08	561,60	x		
32	530,23	563,23	—	x	—	325,72	551,53	x		
33	586,64	602,32	—	x	—	365,98	600,07	x		
34	596,65	630,97	—	x	—	289,65	627,63	x		
35	632,50	655,89	—	x	—	361,66	646,08	870,69		
36	611,92	619,78	—	x	—	451,31	620,39	621,67		
37	637,01	644,85	—	x	—	395,65	660,93	751,48		
38	649,94	648,79	—	x	—	358,06	690,11	712,75		
39	669,81	673,63	—	x	—	374,34	682,81	694,63		
40	716,14	735,34	67,33	x	—	418,56	738,69	690,82		
41	674,91	680,41	—	x	—	397,85	699,51	676,56		
42	685,72	701,82	—	x	—	395,52	711,09	708,20		
43	699,53	704,02	65,01	x	—	406,56	722,54	668,42		
44	682,03	698,25	187,58	x	—	372,74	711,45	720,28		
45	663,50	684,07	140,13	x	—	363,67	699,49	684,84		
46	683,92	696,60	—	x	—	374,38	714,79	667,16		
47	677,96	688,89	151,88	x	—	340,92	707,53	669,41		
48	649,93	667,62	—	x	—	360,81	684,99	648,92		
49	639,50	657,81	172,58	x	—	310,20	684,03	678,12		
50	648,38	670,01	92,50	x	—	354,28	685,49	683,37		
51	609,52	646,23	161,75	x	514,04	345,03	657,80	657,32		
52	617,20	642,28	189,85	x	—	347,64	664,14	637,67		
53	592,22	628,05	112,62	x	—	336,84	653,08	652,00		
54	599,31	622,42	175,78	x	—	339,37	647,60	656,30		
55	608,32	630,90	118,87	x	—	324,87	665,53	629,46		
56	596,55	635,23	150,10	x	—	311,48	655,74	702,75		
57	584,25	614,16	175,39	x	—	324,94	644,75	588,91		
58	575,57	621,08	245,41	x	637,21	316,90	632,43	567,66		
59	569,37	600,72	205,52	x	—	298,34	628,22	627,04		
60	588,54	602,85	253,64	x	—	301,75	637,19	519,75		
61	618,95	662,30	—	x	—	329,42	677,72	546,92		
62	680,08	680,24	203,54	x	—	392,13	729,22	—		
63	635,08	875,97	—	x	—	248,70	675,05	—		
64*	720,82	579,24	—	x	—	376,89	736,46	—		
Insgesamt	618,66	648,08	167,03	x	575,63	332,86	663,20	671,63		

* Einschließlich der Renten mit nicht erfasstem Alter.

Verteilung nach Rentenarten sowie nach der Höhe des Rentenzahlbetrages (Rentenzahlbetragsklassen)
Neue Länder und Ostteil Berlins

Rentenzahlbetrag von ... bis unter ... EUR	Insgesamt	Renten wegen verminderter Erwerbsfähigkeit nach SGB VI						
		darunter: Renten auf Zeit	an Bergleute wegen		wegen teilweiser Erwerbsminderung		wegen voller Erwerbsminderung	
			verminderter bergmänni- scher Berufs- fähigkeit	Voll- endung des 50. Lebens- jahres	bei	ohne/nach	nach	
					knappschaftlich versicherungs- pflichtiger Beschäftigung	5 Jahren Warte- zeit	20 Jahren Warte- zeit	
1	2	3	4	5	6	7	8	

Männer

unter 50	204	75	30	—	—	13	161	—
50– 100	274	118	53	—	—	20	201	—
100– 150	350	146	66	—	—	46	238	—
150– 200	412	152	48	—	—	112	252	—
200– 250	548	181	50	—	—	217	281	—
250– 300	769	246	26	—	—	384	357	2
300– 350	1025	325	10	1	—	549	465	—
350– 400	1147	455	5	2	1	502	631	6
400– 450	1181	521	3	—	1	337	830	10
450– 500	1313	714	3	1	1	169	1128	11
500– 550	1395	808	1	2	—	77	1295	20
550– 600	1443	902	1	1	1	56	1368	16
600– 650	1555	893	1	1	2	19	1475	57
650– 700	1572	892	—	2	1	14	1442	113
700– 750	1404	824	—	1	—	9	1340	54
750– 800	1130	633	—	—	—	5	1106	19
800– 850	962	545	—	—	—	6	942	14
850– 900	641	330	—	—	—	3	630	8
900– 950	519	260	—	—	—	1	510	8
950– 1000	337	140	—	—	—	1	335	1
1000– 1050	271	112	—	—	—	—	270	1
1050– 1100	167	81	—	—	—	—	167	—
1100– 1150	121	49	—	—	—	—	121	—
1150– 1200	84	34	—	—	—	1	83	—
1200– 1250	66	27	—	—	—	—	66	—
1250– 1300	40	12	—	—	—	—	40	—
1300– 1350	39	21	—	—	—	—	39	—
1350– 1400	29	9	—	—	—	—	29	—
1400– 1450	21	7	—	—	—	—	21	—
1450– 1500	13	6	—	—	—	—	13	—
1500– 1550	5	2	—	—	—	—	5	—
1550– 1600	8	2	—	—	—	—	8	—
1600– 1650	4	3	—	—	—	—	4	—
1650– 1700	3	1	—	—	—	—	3	—
1700– 1750	1	—	—	—	—	—	1	—
1750– 1800	3	1	—	—	—	—	3	—
1800– 1850	1	—	—	—	—	—	1	—
1850– 1900	1	1	—	—	—	—	1	—
1900– 1950	—	—	—	—	—	—	—	—
1950– 2000	—	—	—	—	—	—	—	—
2000 und höher	—	—	—	—	—	—	—	—
Insgesamt	19058	9528	297	11	7	2541	15862	340

Frauen

unter 50	111	55	2	x	—	6	103	—
50– 100	135	69	17	x	—	12	106	—
100– 150	182	67	15	x	—	68	99	—
150– 200	242	83	10	x	—	129	103	—
200– 250	408	132	16	x	—	251	140	1
250– 300	675	174	7	x	—	469	199	—
300– 350	656	221	2	x	—	390	264	—
350– 400	646	305	3	x	—	274	367	2
400– 450	825	429	—	x	—	261	557	7
450– 500	1067	616	—	x	—	166	894	7
500– 550	1428	893	—	x	1	88	1323	16
550– 600	1571	959	—	x	—	44	1514	13
600– 650	1601	961	—	x	1	19	1548	33
650– 700	1443	874	—	x	—	5	1360	78
700– 750	1279	811	—	x	—	2	1239	38
750– 800	1047	667	—	x	—	3	1028	16
800– 850	938	584	—	x	—	—	923	15
850– 900	741	471	—	x	—	—	737	4
900– 950	566	338	—	x	—	—	562	4
950– 1000	445	266	—	x	—	—	442	3
1000– 1050	318	188	—	x	—	1	316	1
1050– 1100	235	149	—	x	—	—	235	—
1100– 1150	155	98	—	x	—	—	154	1
1150– 1200	101	52	—	x	—	—	101	—
1200– 1250	69	31	—	x	—	—	69	—
1250– 1300	40	23	—	x	—	—	40	—
1300– 1350	25	16	—	x	—	—	25	—
1350– 1400	19	8	—	x	—	—	19	—
1400– 1450	12	7	—	x	—	—	12	—
1450– 1500	5	3	—	x	—	—	5	—
1500– 1550	3	1	—	x	—	—	3	—
1550– 1600	2	1	—	x	—	—	2	—
1600– 1650	—	—	—	x	—	—	—	—
1650– 1700	—	—	—	x	—	—	—	—
1700– 1750	—	—	—	x	—	—	—	—
1750– 1800	—	—	—	x	—	—	—	—
1800– 1850	—	—	—	x	—	—	—	—
1850– 1900	—	—	—	x	—	—	—	—
1900– 1950	—	—	—	x	—	—	—	—
1950– 2000	—	—	—	x	—	—	—	—
2000 und höher	—	—	—	x	—	—	—	—
Insgesamt	16990	9552	72	x	2	2188	14489	239

Verteilung der Nichtvertragsrenten nach durchschnittlichen Entgeltpunkten je Jahr an Beitrags- und beitragsfreien Zeiten sowie nach Höhe der angerechneten Beitrags- und beitragsfreien Zeiten
Neue Länder und Ostteil Berlins

211.20 Z

Zugang

Beitrags- und beitragsfreie Zeiten von ... bis unter ... Jahre	Nichtvertragsrenten wegen verminderter Erwerbsfähigkeit	Durchschnittliche Entgeltpunkte insgesamt je Jahr an Beitrags- und beitragsfreien Zeiten von ... bis unter ... Entgeltpunkten																	
		unter 0,2	0,2-0,3	0,3-0,4	0,4-0,5	0,5-0,6	0,6-0,7	0,7-0,8	0,8-0,9	0,9-1,0	1,0-1,1	1,1-1,2	1,2-1,3	1,3-1,4	1,4-1,5	1,5-1,6	1,6-1,8	1,8 und mehr	
		Anzahl																	
		1	2	3	4	5	6	7	8	9	10	11	12	13	14	15	16	17	18
Männer																			
unter 5	—	—	—	—	—	—	—	—	—	—	—	—	—	—	—	—	—	—	—
5-10	53	23	6	2	1	—	4	4	7	2	4	—	—	—	—	—	—	—	—
10-15	86	38	12	8	1	1	4	7	4	4	5	2	—	—	—	—	—	—	—
15-20	156	56	33	16	8	4	4	7	5	12	6	3	2	—	—	—	—	—	—
20-25	214	56	36	44	19	21	8	5	7	7	5	3	1	—	1	—	—	1	—
25-30	403	49	88	75	51	49	40	15	11	12	6	4	1	1	1	—	—	—	—
30-35	652	43	83	107	126	87	91	53	34	13	9	4	1	1	—	—	—	—	—
35-40	1274	47	74	141	236	244	213	134	91	39	19	21	11	4	—	—	—	—	—
40-45	12672	60	64	258	756	1654	2102	2468	2126	1437	786	448	236	139	87	44	7	—	—
45-50	2254	—	—	2	41	169	364	532	564	310	158	65	29	9	6	4	1	—	—
50 und mehr	2	—	—	—	—	—	1	—	1	—	—	—	—	—	—	—	—	—	—
Insgesamt	17766	372	396	653	1239	2229	2831	3225	2850	1836	998	550	281	154	95	48	9	—	—
Frauen																			
unter 5	—	—	—	—	—	—	—	—	—	—	—	—	—	—	—	—	—	—	—
5-10	28	16	2	—	—	1	1	1	4	1	1	—	—	—	—	—	—	—	—
10-15	51	29	7	2	6	2	1	1	1	1	—	1	—	—	—	—	—	—	—
15-20	62	22	9	10	5	7	1	3	1	2	1	1	—	—	—	—	—	—	—
20-25	142	30	20	28	25	26	3	3	6	—	1	—	—	—	—	—	—	—	—
25-30	252	15	20	28	59	73	31	16	8	1	1	—	—	—	—	—	—	—	—
30-35	531	18	11	27	71	146	146	64	30	10	4	2	1	—	1	—	—	—	—
35-40	1356	29	25	41	106	308	342	232	141	77	27	19	6	3	—	—	—	—	—
40-45	12496	48	56	131	292	1186	2484	2451	1998	1571	1079	647	344	135	51	21	2	—	—
45-50	802	—	—	1	20	103	236	220	108	64	33	11	3	3	—	—	—	—	—
50 und mehr	—	—	—	—	—	—	—	—	—	—	—	—	—	—	—	—	—	—	—
Insgesamt	15720	207	150	268	584	1852	3245	2991	2297	1727	1147	682	354	141	52	21	2	—	—
Männer und Frauen																			
unter 5	—	—	—	—	—	—	—	—	—	—	—	—	—	—	—	—	—	—	—
5-10	81	39	8	2	1	1	5	5	11	3	5	1	—	—	—	—	—	—	—
10-15	137	67	19	10	7	3	5	8	5	5	3	—	—	—	—	—	—	—	—
15-20	218	78	42	26	13	11	5	10	6	14	7	4	2	—	—	—	—	—	—
20-25	356	86	56	72	44	47	11	8	13	7	6	3	1	—	1	—	—	1	—
25-30	655	64	108	103	110	122	71	31	19	13	7	4	1	1	1	—	—	—	—
30-35	1183	61	94	134	197	233	237	117	64	23	13	6	2	1	1	—	—	—	—
35-40	2630	76	99	182	342	552	555	366	232	116	46	40	17	7	—	—	—	—	—
40-45	25168	108	120	389	1048	2840	4586	4919	4124	3008	1865	1095	580	274	138	65	9	—	—
45-50	3056	—	—	3	61	272	600	752	672	374	191	76	32	12	6	4	1	—	—
50 und mehr	2	—	—	—	—	—	1	—	1	—	—	—	—	—	—	—	—	—	—
Insgesamt	33486	579	546	921	1823	4081	6076	6216	5147	3563	2145	1232	635	295	147	69	11	—	—

Hinweis: Statistisch nicht auswertbare Fälle wurden nicht in die Auswertung einbezogen.

Rente wegen
vermind.
Erwerbsfähigkeit

213.20 Z Durchschnittliche Berechnungswerte und Verhältnis von Rentenzahlbetrag zum Entgelt für Nichtvertragsrenten nach Höhe des monatlichen beitragspflichtigen Entgeltes sowie nach Jahr des Leistungsfalls Neue Länder und Ostteil Berlins

Durchschnittliches beitragspflichtiges Monatsentgelt im Jahr vor dem Leistungsfall von ... bis unter ... EUR	Männer							Frauen								
	insgesamt	Verhältnis von Rentenzahlbetrag* zum Entgelt	Rentenzahlbetrag	Beitrags- und beitragsfreie Zeiten	Beitragszeiten	Entgeltpunkte je Jahr an		Alter bei Rentenbeginn	insgesamt	Verhältnis von Rentenzahlbetrag* zum Entgelt	Rentenzahlbetrag	Beitrags- und beitragsfreie Zeiten	Beitragszeiten	Entgeltpunkte je Jahr an		Alter bei Rentenbeginn
						Beitrags- und beitragsfreien Zeiten**	Beitrags-Zeiten**							Beitrags- und beitragsfreien Zeiten**	Beitrags-Zeiten**	
	Durchschnittswerte							Durchschnittswerte								
	v. H.	EUR	Jahre	Jahre	Entgeltpunkte	Jahre		v. H.	EUR	Jahre	Jahre	Entgeltpunkte	Jahre			
1	2	3	4	5	6	7	8	9	10	11	12	13	14	15	16	

Der Leistungsfall ist 2010 eingetreten und das beitragspflichtige Entgelt bezieht sich auf das Jahr 2009

unter 250	677	x	428,12	39,92	26,98	0,5499	0,5423	48,39	618	x	510,62	40,05	25,78	0,6386	0,5778	47,77
250 – 500	36	160,32	538,45	41,03	16,23	0,6945	0,6093	37,19	75	162,13	523,10	40,73	24,12	0,6904	0,5984	45,55
500 – 750	53	91,33	504,69	41,05	26,87	0,6501	0,6203	47,21	140	95,83	555,82	41,81	30,13	0,7006	0,6471	50,04
750 – 1000	105	65,97	529,85	42,15	29,87	0,6782	0,6567	48,85	279	74,16	589,82	42,12	30,12	0,7386	0,6821	49,86
1000 – 1250	218	57,45	586,50	42,44	33,90	0,7516	0,7512	52,59	335	60,91	615,87	42,12	31,03	0,7658	0,7174	51,02
1250 – 1500	301	49,40	612,91	43,08	33,96	0,7924	0,7885	51,84	322	53,80	660,27	42,22	30,73	0,8279	0,7739	50,54
1500 – 1750	304	44,03	647,45	42,72	32,90	0,8174	0,8092	51,05	295	48,71	708,75	42,55	31,72	0,8739	0,8244	51,19
1750 – 2000	239	41,52	695,84	42,77	33,88	0,8658	0,8640	52,03	235	44,87	756,52	42,60	30,66	0,9206	0,8735	50,37
2000 – 2250	186	38,34	732,58	42,47	33,67	0,8982	0,9130	52,70	169	40,68	774,46	42,71	31,58	0,9692	0,9294	51,51
2250 – 2500	142	36,87	790,97	43,12	34,54	0,9609	0,9657	52,63	164	38,65	824,60	42,79	31,21	1,0032	0,9608	50,69
2500 – 2750	102	35,17	832,06	43,07	34,69	1,0041	1,0109	52,72	149	36,67	868,84	42,76	31,22	1,0391	1,0077	51,11
2750 – 3000	91	34,62	900,76	43,31	34,47	1,0673	1,0877	52,97	117	34,70	893,65	42,67	30,77	1,0972	1,0679	50,78
3000 – 3250	62	30,81	869,24	42,61	33,97	1,0714	1,0909	53,00	81	30,96	875,77	42,91	32,51	1,1323	1,1273	52,74
3250 – 3500	37	31,01	946,35	43,22	32,69	1,1259	1,1760	52,30	40	30,32	931,53	43,02	29,47	1,1732	1,1494	49,50
3500 – 3750	41	31,54	1030,66	42,82	33,26	1,1724	1,2229	52,73	36	30,79	1005,99	42,92	31,33	1,1916	1,1955	51,50
3750 – 4000	32	28,59	996,51	42,59	32,75	1,1947	1,2643	53,22	11	28,82	1016,06	43,03	34,65	1,2011	1,1873	54,18
4000 und mehr	70	26,53	1111,53	42,58	32,73	1,3188	1,4145	53,60	37	27,09	1096,16	42,90	30,33	1,3360	1,3961	51,68
Insgesamt	2696	x	639,23	42,00	31,52	0,7977	0,7991	50,84	3103	x	676,52	41,92	29,77	0,8390	0,7914	50,06
Ohne Entgeltangabe ***	144	x	552,08	41,82	31,26	0,7217	0,7242	51,33	174	x	575,06	41,46	27,65	0,7172	0,6843	48,78

Der Leistungsfall ist 2011 eingetreten und das beitragspflichtige Entgelt bezieht sich auf das Jahr 2010

unter 250	3614	x	442,25	40,14	29,36	0,5561	0,5603	50,65	2461	x	486,71	40,19	27,58	0,6072	0,5643	49,72
250 – 500	151	170,23	553,07	41,51	27,16	0,6914	0,6515	46,98	230	165,26	547,48	41,77	29,11	0,6902	0,6278	49,55
500 – 750	145	99,32	555,52	41,84	30,03	0,6956	0,6743	49,43	309	93,41	535,30	41,59	31,59	0,6893	0,6439	51,75
750 – 1000	358	70,93	571,28	42,33	33,06	0,6919	0,6860	51,81	743	72,44	573,41	42,12	31,50	0,7223	0,6735	51,09
1000 – 1250	718	58,98	598,13	42,19	34,42	0,7453	0,7432	53,20	741	60,98	615,23	42,25	31,89	0,7638	0,7155	51,35
1250 – 1500	874	50,55	627,50	42,71	34,81	0,7865	0,7812	52,83	613	52,69	647,68	42,60	32,37	0,8146	0,7692	51,60
1500 – 1750	761	45,18	662,01	42,49	34,50	0,8278	0,8281	52,81	501	46,13	673,89	42,47	31,67	0,8513	0,8085	50,94
1750 – 2000	600	41,87	703,74	42,80	35,98	0,8722	0,8754	54,02	357	43,25	722,69	42,57	32,29	0,9090	0,8703	51,57
2000 – 2250	405	38,29	730,44	42,71	35,08	0,9200	0,9104	53,21	290	39,95	762,81	42,78	32,56	0,9689	0,9328	52,02
2250 – 2500	341	36,60	782,44	43,22	35,73	0,9652	0,9668	53,48	278	38,15	814,03	42,57	32,96	1,0063	0,9773	52,60
2500 – 2750	259	34,62	815,94	43,24	35,26	1,0055	1,0094	54,91	245	35,20	828,99	42,67	32,49	1,0470	1,0138	51,98
2750 – 3000	173	33,92	878,64	43,15	35,55	1,0509	1,0610	53,64	178	32,15	830,02	42,61	32,55	1,0955	1,0659	52,07
3000 – 3250	132	32,15	906,64	42,74	35,40	1,1151	1,1292	53,73	108	31,13	878,73	42,91	31,86	1,1431	1,1110	51,52
3250 – 3500	102	32,00	977,10	43,34	36,90	1,1467	1,1652	54,77	80	30,74	931,95	42,85	33,27	1,1634	1,1661	53,29
3500 – 3750	76	29,33	957,86	42,61	35,10	1,1966	1,2467	54,64	58	30,49	998,36	42,89	32,67	1,2553	1,3028	53,78
3750 – 4000	42	29,61	1047,84	43,35	33,07	1,2663	1,2857	51,33	37	28,74	1017,29	43,02	32,49	1,2358	1,2641	53,32
4000 und mehr	161	26,78	1143,50	42,92	33,86	1,3325	1,4141	54,17	67	26,02	1051,47	42,09	31,36	1,3218	1,4029	53,51
Insgesamt	8912	x	596,61	41,62	32,48	0,7407	0,7435	52,04	7296	x	616,43	41,64	30,46	0,7751	0,7346	50,93
Ohne Entgeltangabe ***	511	x	543,18	41,72	32,52	0,7084	0,7196	52,24	555	x	560,33	41,29	29,48	0,7106	0,6780	50,64

Der Leistungsfall ist 2012 eingetreten und das beitragspflichtige Entgelt bezieht sich auf das Jahr 2011

unter 250	15	x	444,79	39,49	31,22	0,6419	0,6595	52,80	26	x	428,35	39,60	28,79	0,6102	0,5822	52,04
250 – 500	39	149,03	510,07	41,15	33,14	0,7039	0,7078	53,31	106	157,08	512,67	41,22	29,94	0,6615	0,6178	51,00
500 – 750	30	89,12	538,50	41,76	35,08	0,7299	0,7319	54,37	98	85,86	499,48	41,99	33,02	0,6725	0,6395	52,88
750 – 1000	140	72,50	572,93	42,54	35,01	0,6819	0,6762	53,57	225	68,70	543,86	42,10	33,09	0,7100	0,6720	52,52
1000 – 1250	219	59,28	602,06	42,48	35,36	0,7348	0,7331	53,74	171	59,26	598,27	42,68	33,12	0,7608	0,7225	51,94
1250 – 1500	254	52,91	652,88	43,47	36,96	0,7916	0,7900	54,28	150	51,25	635,08	42,91	33,19	0,8064	0,7655	52,01
1500 – 1750	187	47,87	697,81	43,53	36,68	0,8426	0,8405	53,95	108	43,54	632,35	42,62	31,44	0,8669	0,8325	50,78
1750 – 2000	207	42,49	702,16	43,47	32,34	0,8431	0,8435	49,94	114	41,79	695,90	42,70	29,37	0,8697	0,8527	48,40
2000 – 2250	110	38,69	733,93	43,25	36,53	0,9004	0,9058	54,07	53	39,76	749,65	42,89	33,11	0,9413	0,9252	52,75
2250 – 2500	69	35,55	758,50	43,45	36,32	0,9457	0,9448	53,42	46	32,28	691,92	43,17	32,76	0,9877	0,9632	51,59
2500 – 2750	52	33,52	797,40	43,91	39,44	1,0095	1,0175	56,52	41	33,60	793,24	43,09	32,66	1,0396	1,0130	51,51
2750 – 3000	30	35,52	919,93	43,44	35,53	1,0529	1,0504	52,30	23	29,87	774,47	42,73	32,91	1,0829	1,0695	52,52
3000 – 3250	26	30,56	861,09	43,29	35,22	1,0619	1,0769	53,04	24	28,81	807,61	42,58	32,76	1,1722	1,1555	52,33
3250 – 3500	17	32,46	991,69	43,17	36,56	1,1909	1,2293	55,18	17	27,05	828,49	41,57	31,75	1,0881	1,1099	52,65
3500 – 3750	16	32,23	1051,79	43,00	37,07	1,2071	1,3153	55,63	5	23,86	778,31	42,13	28,42	1,2130	1,1982	48,40
3750 – 4000	1	27,45	964,54	43,58	17,75	1,2781	0,9509	34,00	3	24,16						

Durchschnittliche Berechnungswerte und Verhältnis von Rentenzahlbetrag zum Entgelt bei vorausgehender versicherungspflichtiger Beschäftigung für Nichtvertragsrenten nach Höhe des monatlichen beitragspflichtigen Entgeltes sowie nach Jahr des Leistungsfalls
Neue Länder und Ostteil Berlins

Zugang

Durchschnittliches beitragspflichtiges Monatsentgelt im Jahr vor dem Leistungsfall von ... bis unter ... EUR	Männer							Frauen								
	insgesamt	Verhältnis von Rentenzahlbetrag* zum Entgelt	Rentenzahlbetrag	Beitrags- und beitragsfreie Zeiten	Beitragszeiten	Entgeltpunkte je Jahr an		Alter bei Rentenbeginn	insgesamt	Verhältnis von Rentenzahlbetrag* zum Entgelt	Rentenzahlbetrag	Beitrags- und beitragsfreie Zeiten	Beitragszeiten	Entgeltpunkte je Jahr an		Alter bei Rentenbeginn
						Beitrags- und beitragsfreien Zeiten**	Beitrags-Zeiten**							Beitrags- und beitragsfreien Zeiten**	Beitrags-Zeiten**	
	Durchschnittswerte							Durchschnittswerte								
	v. H.	EUR	Jahre	Entgeltpunkte	Jahre	v. H.	EUR	Jahre	Entgeltpunkte	Jahre						
1	2	3	4	5	6	7	8	9	10	11	12	13	14	15	16	
Der Leistungsfall ist 2010 eingetreten und das beitragspflichtige Entgelt aus versicherungspflichtiger Beschäftigung bezieht sich auf das Jahr 2009																
unter 250	8	x	714,62	42,29	14,88	0,8538	0,7059	34,38	5	x	673,99	37,97	22,52	0,8555	0,7863	46,20
250 – 500	24	158,59	549,70	40,79	14,43	0,6872	0,6054	36,04	49	167,37	545,80	40,37	24,19	0,7090	0,6170	46,49
500 – 750	27	88,46	478,19	40,27	23,59	0,6278	0,5803	45,15	78	94,74	549,08	41,74	30,55	0,6968	0,6464	50,42
750 – 1000	55	62,78	503,01	41,40	28,19	0,6525	0,6271	47,91	211	72,95	579,87	42,12	30,05	0,7314	0,6749	49,82
1000 – 1250	121	59,66	616,20	42,26	33,74	0,7427	0,7409	52,69	274	60,61	614,69	42,28	31,41	0,7574	0,7092	51,12
1250 – 1500	201	49,41	614,55	42,99	33,56	0,7668	0,7627	51,58	276	53,24	652,97	42,17	30,84	0,8223	0,7690	50,71
1500 – 1750	256	43,74	642,98	42,68	32,95	0,8106	0,8022	51,14	263	48,17	703,39	42,49	31,65	0,8705	0,8203	51,17
1750 – 2000	206	41,08	687,46	42,76	33,73	0,8603	0,8555	51,83	206	44,55	751,55	42,63	30,62	0,9153	0,8693	50,38
2000 – 2250	157	37,78	722,65	42,58	33,79	0,8889	0,8999	52,61	153	40,77	776,85	42,68	31,46	0,9661	0,9259	51,48
2250 – 2500	124	36,62	786,93	43,11	34,30	0,9549	0,9594	52,37	151	38,36	818,19	42,76	31,10	0,9989	0,9543	50,62
2500 – 2750	97	35,44	839,08	43,12	34,68	1,0004	1,0066	52,63	140	36,75	870,50	42,77	31,01	1,0380	1,0052	50,85
2750 – 3000	86	34,70	903,82	43,32	34,39	1,0561	1,0707	52,72	115	34,80	895,91	42,66	30,65	1,0953	1,0639	50,63
3000 – 3250	54	31,04	875,13	42,51	33,71	1,0626	1,0859	53,00	73	30,81	869,52	42,97	32,20	1,1272	1,1162	52,33
3250 – 3500	30	30,84	940,53	43,61	33,48	1,1076	1,1458	52,33	38	30,37	933,67	43,02	29,75	1,1623	1,1401	49,84
3500 – 3750	35	31,77	1039,16	42,78	33,38	1,1744	1,2333	52,97	36	30,79	1005,99	42,92	31,33	1,1916	1,1955	51,50
3750 – 4000	30	28,40	991,50	42,55	32,38	1,1921	1,2587	52,83	11	28,82	1016,06	43,03	34,65	1,2011	1,1873	54,18
4000 und mehr	67	26,54	1116,37	42,53	32,70	1,3181	1,4158	53,70	36	27,18	1099,31	42,91	30,15	1,3404	1,3987	51,47
Insgesamt	1578	x	728,98	42,67	32,89	0,8913	0,8958	51,56	2115	x	726,70	42,41	30,84	0,8986	0,8549	50,72
Ohne Entgeltangabe ***	5	x	498,73	43,47	32,37	0,6412	0,6203	52,80	1	x	224,63	45,08	41,75	0,4916	0,4750	57,00
Der Leistungsfall ist 2011 eingetreten und das beitragspflichtige Entgelt aus versicherungspflichtiger Beschäftigung bezieht sich auf das Jahr 2010																
unter 250	18	x	588,55	42,77	30,61	0,7005	0,6299	49,67	29	x	545,84	41,66	32,49	0,6532	0,6320	53,41
250 – 500	63	166,81	560,01	40,74	22,28	0,7110	0,6321	42,95	140	164,82	552,89	42,05	28,94	0,7021	0,6395	49,44
500 – 750	49	98,90	548,52	42,41	26,60	0,6858	0,6230	45,78	162	88,47	516,68	41,55	31,27	0,6888	0,6406	51,52
750 – 1000	170	66,33	540,32	42,13	32,58	0,6610	0,6547	51,61	471	69,70	556,42	42,21	31,59	0,7119	0,6634	51,15
1000 – 1250	398	57,65	586,36	41,82	33,99	0,7268	0,7259	53,21	548	60,26	607,74	42,24	32,26	0,7514	0,7033	51,61
1250 – 1500	573	49,84	621,42	42,63	34,62	0,7725	0,7672	52,77	452	51,74	636,12	42,66	32,89	0,8045	0,7606	51,95
1500 – 1750	586	44,15	648,39	42,45	34,26	0,8158	0,8155	52,60	410	44,92	657,00	42,49	31,60	0,8386	0,7953	50,73
1750 – 2000	475	41,66	699,02	42,82	36,10	0,8613	0,8633	54,11	281	43,22	724,12	42,54	32,43	0,8995	0,8607	51,70
2000 – 2250	325	37,79	721,73	42,64	35,18	0,8985	0,9008	53,40	234	39,72	758,66	42,85	32,75	0,9606	0,9217	52,09
2250 – 2500	272	36,49	781,72	43,39	35,78	0,9538	0,9534	53,43	235	37,70	803,60	42,64	32,98	0,9985	0,9672	52,50
2500 – 2750	213	34,22	806,86	43,23	37,26	0,9959	0,9991	54,89	215	34,77	818,53	42,66	32,50	1,0416	1,0069	52,03
2750 – 3000	143	33,06	856,83	43,06	35,29	1,0335	1,0410	53,35	167	31,95	824,57	42,63	32,48	1,0893	1,0535	51,86
3000 – 3250	109	31,54	891,37	42,72	35,37	1,1030	1,1143	53,62	100	31,00	874,84	42,92	31,59	1,1397	1,1058	51,31
3250 – 3500	86	32,16	979,03	43,53	36,70	1,1319	1,1434	54,23	73	30,41	922,33	42,82	33,37	1,1518	1,1483	53,27
3500 – 3750	56	28,39	924,37	42,79	35,93	1,1797	1,2105	54,71	46	30,51	999,54	42,85	32,08	1,2217	1,2550	53,02
3750 – 4000	38	30,03	1063,92	43,34	33,14	1,2818	1,3010	51,45	36	28,65	1015,07	43,03	32,42	1,2348	1,2608	53,22
4000 und mehr	152	26,78	1145,21	42,92	33,77	1,3307	1,4100	54,05	64	26,34	1066,31	42,19	31,19	1,3190	1,4009	53,31
Insgesamt	3726	x	712,63	42,63	34,61	0,8772	0,8788	53,01	3663	x	687,43	42,45	32,11	0,8694	0,8310	51,64
Ohne Entgeltangabe ***	1	x	454,95	43,08	30,25	0,4786	0,5272	53,00	3	x	466,49	42,36	36,31	0,6304	0,5825	55,33
Der Leistungsfall ist 2012 eingetreten und das beitragspflichtige Entgelt aus versicherungspflichtiger Beschäftigung bezieht sich auf das Jahr 2011																
unter 250	8	x	488,88	38,73	31,47	0,6638	0,6814	54,00	20	x	418,56	38,38	27,66	0,6368	0,6087	52,30
250 – 500	27	153,70	516,01	40,75	32,64	0,7014	0,7099	53,44	72	163,53	519,50	41,22	29,84	0,6565	0,6197	51,32
500 – 750	9	91,46	544,67	42,45	34,20	0,7261	0,7209	52,44	45	80,47	476,91	42,05	32,07	0,6571	0,6182	51,69
750 – 1000	66	66,52	526,78	41,85	33,67	0,6536	0,6496	53,17	110	65,42	521,89	42,43	32,79	0,7204	0,6793	51,75
1000 – 1250	88	57,59	584,58	42,26	35,02	0,7026	0,7070	53,76	98	57,47	581,14	42,43	33,30	0,7598	0,7206	52,40
1250 – 1500	138	50,63	623,74	43,34	36,71	0,7746	0,7750	54,18	87	50,10	620,00	43,00	32,80	0,8027	0,7587	51,51
1500 – 1750	111	45,20	659,72	43,22	35,85	0,8136	0,8098	53,37	66	40,83	591,90	42,63	30,22	0,8415	0,7997	49,18
1750 – 2000	163	41,64	685,48	43,30	30,84	0,8258	0,8247	48,62	91	39,97	663,42	42,77	28,49	0,8506	0,8317	47,25
2000 – 2250	77	37,18	708,32	42,90	35,94	0,8761	0,8796	53,66	32	38,78	727,78	42,91	33,22	0,9235	0,8989	52,78
2250 – 2500	53	35,05	746,92	43,77	36,78	0,9336	0,9288	53,49	36	32,32	695,99	43,25	32,23	0,9945	0,9624	50,75
2500 – 2750	36	33,02	783,78	43,95	38,92	0,9789	0,9821	55,83	33	32,11	756,63	43,13	32,15	1,0123	0,9791	50,91
2750 – 3000	23	35,17	913,32	43,49	35,93	1,0152	1,0108	52,61	21	29,06	752,91	42,69	32,58	1,0752	1,0486	52,05
3000 – 3250	22	29,71	838,89	43,30	34,71	1,0304	1,0487	52,68	16	28,21	791,55	42,58	32,14	1,1653	1,1476	51,86
3250 – 3500	12	33,40	1017,56	43,08	36,36	1,1372	1,1632	54,83	21	26,70	817,62	41,83	31,79	1,0730	1,0823	52,19
3500 – 3750	12	30,68	1000,23	42,96	37,08	1,2431	1,2748	55,17	4	23,22	755,94	43,23	27,54	1,2412	1,1952	46,00
3750 – 4000	—	x	—	—	—	—	—	—	3	24,16	838,40	42,81	29,97	1,2200	1,2246	52,00
4000 und mehr	18	27,92	1182,57	43,00	31,53	1,3288	1,4183	51,67	6	24,33	985,43	42,44	31,03	1,2352	1,3020	52,17
Insgesamt	863	x	680,53	42,96	34,73	0,8323	0,8353	52,73	761	x	611,37	42,40	31,53	0,8214	0,7882	50,97
Ohne Entgeltangabe ***	2	x	719,17	43,25	28,67											

301.20 Z

**Anzahl und durchschnittlicher Rentenzahlbetrag nach Alter (Einzelalter)
bei Rentenbeginn sowie nach Rentenarten
Neue Länder und Ostteil Berlins**

Alter bei Rentenbeginn (Jahre)	Insgesamt	Renten wegen Alters nach SGB VI									
		Regelalters- renten	Altersrenten							für Frauen	für langjährig unter Tage Beschäftigte
			für besonders lang- jährig Ver- sicherte	für lang- jährig Ver- sicherte	für schwer- behinderte Men- schen	wegen Arbeits- losigkeit oder nach Altersteilzeit- arbeit	davon				
							wegen Arbeits- losigkeit	nach Altersteil- zeitarbeit			
1	2	3	4	5	6	7	8	9	10		
Anzahl Männer											
60	2431	x	x	x	1346	1060	869	191	x	25	
61	2321	x	x	x	1144	1173	877	296	x	4	
62	3467	x	x	1148	1200	1119	914	205	x	—	
63	18388	x	x	8607	2745	7035	4812	2223	x	1	
64	4218	x	x	2802	484	931	637	294	x	1	
65	21486	13594	1628	4686	128	1450	730	720	x	—	
66	42	42	—	—	—	—	—	—	x	—	
67	31	30	—	1	—	—	—	—	x	—	
68	20	20	—	—	—	—	—	—	x	—	
69	7	7	—	—	—	—	—	—	x	—	
70 und höher*	37	36	—	1	—	—	—	—	x	—	
Insgesamt	52448	13729	1628	17245	7047	12768	8839	3929	x	31	
Frauen											
60	7080	x	x	x	1711	173	75	98	5196	x	
61	6990	x	x	x	870	128	45	83	5992	x	
62	6479	x	x	59	722	68	46	22	5630	x	
63	10003	x	x	1479	1472	480	97	383	6572	x	
64	2884	x	x	397	255	96	23	73	2136	x	
65	14600	8342	261	897	66	247	22	225	4787	x	
66	31	31	—	—	—	—	—	—	—	x	
67	17	17	—	—	—	—	—	—	—	x	
68	8	8	—	—	—	—	—	—	—	x	
69	7	7	—	—	—	—	—	—	—	x	
70 und höher*	47	42	—	—	—	—	—	—	5	x	
Insgesamt	48146	8447	261	2832	5096	1192	308	884	30318	x	
Durchschnittlicher Rentenzahlbetrag in EUR											
Männer											
60	760,25	x	x	x	771,64	721,74	654,33	1028,48	x	1779,88	
61	815,64	x	x	x	858,12	770,65	691,60	1004,86	x	1859,95	
62	946,02	x	x	1083,02	930,43	822,20	762,83	1086,92	x	—	
63	917,34	x	x	879,23	973,73	941,73	866,30	1105,02	x	2566,62	
64	995,75	x	x	985,06	981,10	1035,30	953,94	1211,58	x	1200,53	
65	893,92	837,03	1117,45	937,14	1017,45	1025,70	790,57	1264,10	x	—	
66	548,41	548,41	—	—	—	—	—	—	x	—	
67	673,65	648,79	—	1419,58	—	—	—	—	x	—	
68	682,48	682,48	—	—	—	—	—	—	x	—	
69	603,13	603,13	—	—	—	—	—	—	x	—	
70 und höher*	654,62	645,69	—	976,04	—	—	—	—	x	—	
Insgesamt	903,41	834,89	1117,45	925,76	910,29	913,63	817,49	1129,93	x	1796,90	
Frauen											
60	653,79	x	x	x	684,22	823,09	431,85	1122,51	638,13	x	
61	744,39	x	x	x	784,06	802,80	494,14	970,15	737,38	x	
62	780,45	x	x	967,86	830,11	635,26	490,38	938,19	773,87	x	
63	796,15	x	x	562,67	877,48	910,49	609,81	986,65	822,13	x	
64	863,62	x	x	729,12	876,82	980,72	706,53	1067,11	881,77	x	
65	744,88	654,82	1017,22	736,54	833,65	1058,19	626,35	1100,42	871,16	x	
66	556,55	556,55	—	—	—	—	—	—	—	x	
67	406,90	406,90	—	—	—	—	—	—	—	x	
68	323,09	323,09	—	—	—	—	—	—	—	x	
69	388,99	388,99	—	—	—	—	—	—	—	x	
70 und höher*	384,89	328,12	—	—	—	—	—	—	861,69	x	
Insgesamt	753,25	651,80	1017,22	649,51	789,33	906,80	540,14	1034,56	776,83	x	

* Einschließlich der Renten mit nicht erfasstem Alter.

Verteilung nach Rentenarten sowie nach der Höhe des Rentenzahlbetrages (Rentenzahlbetragsklassen)
Neue Länder und Ostteil Berlins

302.20 Z

Zugang

Rentenzahlbetrag von ... bis unter ... EUR	Insgesamt	Renten wegen Alters nach SGB VI								
		Regelalters- renten	Altersrenten						für Frauen	für langjährig unter Tage Beschäft- igte
			für besonders lang- jährig Ver- sicherte	für lang- jährig Ver- sicherte	für schwer- behinderte Men- schen	wegen Arbeits- losigkeit oder nach Altersteilzeit- arbeit	davon			
							wegen Arbeits- losigkeit	nach Altersteil- zeitarbeit		
1	2	3	4	5	6	7	8	9	10	

Männer

unter 50	292	283	—	8	—	1	1	—	x	—
50–100	194	187	—	4	—	3	3	—	x	—
100–150	154	139	—	4	1	10	10	—	x	—
150–200	184	167	—	7	3	7	6	1	x	—
200–250	185	150	—	6	4	25	24	1	x	—
250–300	162	128	—	15	4	15	15	—	x	—
300–350	214	157	—	23	9	25	25	—	x	—
350–400	331	214	—	44	35	38	36	2	x	—
400–450	576	333	—	128	48	67	67	—	x	—
450–500	1065	517	—	291	118	139	137	2	x	—
500–550	1401	578	—	377	162	284	284	—	x	—
550–600	1945	715	—	528	236	466	461	5	x	—
600–650	2449	778	—	650	348	673	664	9	x	—
650–700	3089	885	6	902	429	867	847	20	x	—
700–750	3638	947	11	1133	528	1019	978	41	x	—
750–800	3889	870	23	1372	564	1060	975	85	x	—
800–850	4123	775	55	1551	607	1135	940	195	x	—
850–900	3988	701	99	1576	592	1020	769	251	x	—
900–950	3976	652	167	1554	604	999	653	346	x	—
950–1000	3444	523	183	1330	548	860	513	347	x	—
1000–1050	2893	444	157	1120	440	732	393	339	x	—
1050–1100	2480	448	176	911	385	560	243	317	x	—
1100–1150	2043	367	159	746	274	497	191	306	x	—
1150–1200	1696	335	138	605	213	404	146	258	x	1
1200–1250	1361	272	94	478	180	336	90	246	x	1
1250–1300	1211	270	77	386	138	340	97	243	x	—
1300–1350	1017	268	58	323	133	235	55	180	x	—
1350–1400	940	246	50	280	118	244	61	183	x	2
1400–1450	806	247	43	234	96	185	37	148	x	1
1450–1500	662	212	32	168	67	183	42	141	x	—
1500–1550	564	236	25	143	41	116	24	92	x	3
1550–1600	441	195	19	112	44	70	18	52	x	1
1600–1650	368	181	18	88	26	54	9	45	x	1
1650–1700	243	117	6	63	21	30	7	23	x	6
1700–1750	131	58	12	27	9	24	8	16	x	1
1750–1800	111	57	6	20	8	19	7	12	x	1
1800–1850	64	32	4	15	2	8	1	7	x	3
1850–1900	25	8	3	5	4	3	—	3	x	2
1900–1950	29	12	2	6	3	5	—	5	x	1
1950–2000	20	7	2	4	2	5	—	5	x	—
2000 und höher	44	18	3	8	3	5	2	3	x	7
Insgesamt	52448	13729	1628	17245	7047	12768	8839	3929	x	31

Frauen

unter 50	370	356	—	5	1	—	—	—	8	x
50–100	189	178	—	3	—	—	—	—	8	x
100–150	253	226	—	6	2	3	3	—	16	x
150–200	317	266	—	9	3	—	—	—	39	x
200–250	396	288	—	21	9	4	4	—	74	x
250–300	444	295	—	41	15	4	4	—	89	x
300–350	632	308	1	76	39	15	15	—	193	x
350–400	993	346	—	139	76	35	35	—	397	x
400–450	1758	372	—	322	134	54	53	1	876	x
450–500	2532	360	—	351	242	45	44	1	1534	x
500–550	3269	373	—	238	366	35	34	1	2257	x
550–600	3584	431	3	226	355	30	26	4	2539	x
600–650	3856	480	4	216	386	29	19	10	2741	x
650–700	3729	481	11	188	423	37	17	20	2589	x
700–750	3468	449	10	166	431	39	8	31	2373	x
750–800	3144	445	13	153	366	65	16	49	2102	x
800–850	2926	441	22	125	360	67	9	58	1911	x
850–900	2578	332	20	85	335	74	6	68	1732	x
900–950	2455	315	22	93	293	100	5	95	1632	x
950–1000	2153	274	17	69	266	84	3	81	1443	x
1000–1050	1806	222	21	63	203	83	3	80	1214	x
1050–1100	1590	206	28	51	199	66	2	64	1040	x
1100–1150	1329	183	22	44	130	59	—	59	891	x
1150–1200	1134	175	20	29	123	63	—	63	724	x
1200–1250	880	115	15	32	97	56	—	56	565	x
1250–1300	672	107	7	29	67	40	2	38	422	x
1300–1350	517	91	6	12	62	35	—	35	311	x
1350–1400	384	81	5	15	44	29	—	29	210	x
1400–1450	265	71	5	6	23	16	—	16	144	x
1450–1500	182	42	1	6	22	8	—	8	103	x
1500–1550	119	40	3	5	12	9	—	9	50	x
1550–1600	99	36	3	3	4	3	—	3	50	x
1600–1650	53	28	—	3	2	2	—	2	18	x
1650–1700	31	16	—	2	2	—	—	—	11	x
1700–1750	15	9	—	—	1	—	—	—	5	x
1750–1800	9	6	1	—	1	—	—	—	1	x
1800–1850	10	3	—	—	1	2	—	2	4	x
1850–1900	4	—	1	—	—	1	—	1	2	x
1900–1950	1	—	—	—	1	—	—	—	—	x
1950–2000	—	—	—	—	—	—	—	—	—	x
2000 und höher	—	—	—	—	—	—	—	—	—	x
Insgesamt	48146	8447	261	2832	5096	1192	308	884	30318	x

Renten wegen
Alters

311.20 Z

**Verteilung der Nichtvertragsrenten nach durchschnittlichen Entgeltpunkten je Jahr an Beitrags- und beitragsfreien Zeiten sowie nach Höhe der angerechneten Beitrags- und beitragsfreien Zeiten
Neue Länder und Ostteil Berlins**

Beitrags- und beitragsfreie Zeiten von ... bis unter ... Jahre	Nichtvertragsrenten wegen Alters	Durchschnittliche Entgeltpunkte insgesamt je Jahr an Beitrags- und beitragsfreien Zeiten von ... bis unter ... Entgeltpunkte																	
		unter 0,2	0,2-0,3	0,3-0,4	0,4-0,5	0,5-0,6	0,6-0,7	0,7-0,8	0,8-0,9	0,9-1,0	1,0-1,1	1,1-1,2	1,2-1,3	1,3-1,4	1,4-1,5	1,5-1,6	1,6-1,8	1,8 und mehr	
		Anzahl																	
		1	2	3	4	5	6	7	8	9	10	11	12	13	14	15	16	17	18
Männer																			
unter 5	2	1	—	—	—	—	—	—	—	1	—	—	—	—	—	—	—	—	—
5-10	244	133	19	15	18	18	19	11	5	2	2	—	1	—	1	—	—	—	—
10-15	304	106	48	24	24	20	33	23	16	5	4	—	—	—	—	—	1	—	—
15-20	267	41	27	28	30	31	28	23	15	17	13	6	2	3	2	1	—	—	—
20-25	304	9	19	30	29	36	39	33	33	22	26	14	11	2	—	1	—	—	—
25-30	2745	2	13	22	36	69	171	306	214	313	499	510	335	185	69	1	—	—	—
30-35	1734	2	5	27	57	125	200	250	244	229	223	201	109	43	17	1	1	—	—
35-40	2366	—	3	11	85	269	416	451	409	291	159	123	66	49	23	11	—	—	—
40-45	6547	—	—	13	177	564	877	1154	1086	806	595	394	335	259	179	89	16	3	3
45-50	34100	—	1	24	265	1101	2622	4858	6545	6096	4373	2738	1912	1662	1162	602	136	3	3
50 und mehr	1480	—	—	—	7	53	137	245	326	336	193	90	47	21	14	7	4	—	—
Insgesamt	50093	294	135	194	728	2286	4542	7354	8894	8117	6087	4077	2817	2225	1466	714	157	6	6
Frauen																			
unter 5	11	1	2	—	1	2	1	1	1	2	—	—	—	—	—	—	—	—	—
5-10	338	156	8	18	31	44	41	29	8	2	—	—	—	1	—	—	—	—	—
10-15	471	156	27	27	47	83	66	48	12	3	2	—	—	—	—	—	—	—	—
15-20	481	54	26	52	68	110	88	50	20	12	1	—	—	—	—	—	—	—	—
20-25	578	7	18	50	107	155	124	58	23	14	10	7	4	1	—	—	—	—	—
25-30	1697	4	11	63	127	241	319	233	155	165	175	149	33	19	3	—	—	—	—
30-35	2021	—	4	53	171	399	419	282	182	127	158	157	49	16	3	—	1	—	—
35-40	2935	2	5	25	207	754	801	489	276	157	94	55	38	26	5	1	—	—	—
40-45	14687	—	1	30	356	2028	3080	2578	1827	1515	1121	785	598	489	243	33	3	—	—
45-50	22405	—	1	8	226	1910	3814	4047	3376	3149	2376	1495	966	651	311	70	5	—	—
50 und mehr	395	—	—	—	3	47	104	81	56	50	40	7	4	2	1	—	—	—	—
Insgesamt	46019	380	103	326	1344	5773	8857	7896	5936	5196	3977	2655	1692	1205	566	104	9	—	—
Männer und Frauen																			
unter 5	13	2	2	—	1	2	1	1	2	2	—	—	—	—	—	—	—	—	—
5-10	582	289	27	33	49	62	60	40	13	4	2	1	—	2	—	—	—	—	—
10-15	775	262	75	51	71	103	99	71	28	8	6	—	—	—	—	—	1	—	—
15-20	748	95	53	80	98	141	116	73	35	29	14	6	2	3	2	1	—	—	—
20-25	882	16	37	80	136	191	163	91	56	36	36	21	15	3	—	—	1	—	—
25-30	4442	6	24	85	163	310	490	539	369	478	674	659	368	204	72	1	—	—	—
30-35	3755	2	9	80	228	524	619	532	426	356	381	358	158	59	20	1	2	—	—
35-40	5301	2	8	36	292	1023	1217	940	685	448	253	178	104	75	28	12	—	—	—
40-45	21234	—	1	43	533	2592	3957	3732	2913	2321	1716	1179	933	748	422	122	19	3	3
45-50	56505	—	2	32	491	3011	6436	8905	9921	9245	6749	4233	2878	2313	1473	672	141	3	3
50 und mehr	1875	—	—	—	10	100	241	326	382	386	233	97	51	23	15	7	4	—	—
Insgesamt	96112	674	238	520	2072	8059	13399	15250	14830	13313	10064	6732	4509	3430	2032	818	166	6	6

Hinweis: Statistisch nicht auswertbare Fälle wurden nicht in die Auswertung einbezogen.

Durchschnittliche Berechnungswerte und Verhältnis von Rentenzahlbetrag zum Entgelt für Nichtvertragsrenten nach Versicherungsstatus und Höhe des monatlichen beitragspflichtigen Entgeltes im Jahr vor dem Leistungsfall 314.20 Z
Neue Länder und Ostteil Berlins

Durchschnittliches beitragspflichtiges Monatsentgelt im Jahr vor dem Leistungsfall von ... bis unter ... EUR	Männer								Frauen							
	insgesamt	Verhältnis von Rentenbetrag* zum Entgelt	Rentenzahlbetrag	Beitrags- und beitragsfreie Zeiten	Beitragszeiten	Entgeltpunkte je Jahr an		Alter bei Rentenbeginn	insgesamt	Verhältnis von Rentenbetrag* zum Entgelt	Rentenzahlbetrag	Beitrags- und beitragsfreie Zeiten	Beitragszeiten	Entgeltpunkte je Jahr an		Alter bei Rentenbeginn
						Beitrags- und beitragsfreien Zeiten**	Beitragszeiten**							Beitrags- und beitragsfreien Zeiten**	Beitragszeiten**	
	Durchschnittswerte								Durchschnittswerte							
v.H.	EUR	Jahre	Jahre	Jahre	Entgeltpunkte	Jahre	Jahre	v.H.	EUR	Jahre	Jahre	Jahre	Entgeltpunkte	Jahre	Jahre	
1	2	3	4	5	6	7	8	9	10	11	12	13	14	15	16	
Versicherungspflichtiges Beschäftigungsverhältnis***																
unter 250	237	x	x	x	x	x	x	604	x	x	x	x	x	x	x	x
250 – 500	237	220,17	725,67	43,19	40,76	0,7870	0,8245	63,16	604	156,37	511,20	41,16	38,97	0,6118	0,6282	61,77
500 – 750	133	136,54	757,70	43,46	41,53	0,8043	0,8377	63,59	626	98,44	556,04	43,82	42,28	0,6322	0,6402	61,89
750 – 1000	383	98,55	780,57	45,42	44,24	0,8046	0,8180	63,17	1505	75,95	601,27	44,53	43,25	0,6638	0,6666	62,04
1000 – 1250	931	79,54	807,37	46,27	45,37	0,8178	0,8273	63,33	1837	64,86	650,27	44,81	43,58	0,7061	0,7087	62,25
1250 – 1500	1551	68,53	851,96	46,80	46,04	0,8464	0,8552	63,50	1450	58,15	714,24	45,15	43,74	0,7564	0,7623	62,65
1500 – 1750	1755	61,44	895,93	47,06	46,33	0,8819	0,8907	63,65	1222	52,71	765,41	45,30	43,82	0,8037	0,8111	62,75
1750 – 2000	1460	55,86	940,33	47,24	46,46	0,9178	0,9273	63,72	898	48,35	814,80	45,57	44,14	0,8500	0,8562	62,80
2000 – 2250	1103	51,90	989,95	47,36	46,40	0,9605	0,9741	63,79	763	45,04	858,49	45,46	43,83	0,8989	0,9089	62,92
2250 – 2500	1017	48,05	1027,19	47,38	46,33	0,9921	1,0064	63,88	694	42,77	911,81	45,86	44,24	0,9418	0,9492	63,07
2500 – 2750	875	45,44	1071,21	47,42	46,15	1,0296	1,0501	63,96	714	40,87	965,50	45,84	44,15	0,9903	0,9992	63,15
2750 – 3000	603	43,74	1130,79	47,48	46,02	1,0832	1,1102	64,05	593	38,55	992,11	45,78	44,08	1,0166	1,0306	63,24
3000 – 3250	545	42,07	1181,72	47,40	45,51	1,1255	1,1619	64,09	382	37,55	1054,13	46,09	44,09	1,0624	1,0836	63,34
3250 – 3500	403	40,19	1221,82	47,34	45,03	1,1698	1,2161	64,19	260	36,64	1111,59	46,25	44,01	1,1168	1,1413	63,30
3500 – 3750	327	38,91	1269,53	47,31	44,91	1,2116	1,2634	64,18	236	35,83	1164,94	46,04	43,04	1,1719	1,2152	63,47
3750 – 4000	258	37,74	1317,27	46,93	43,79	1,2593	1,3344	64,05	160	34,54	1202,53	46,08	43,51	1,2087	1,2424	63,45
4000 – 4250	259	36,28	1351,03	47,29	43,99	1,2862	1,3626	64,17	155	33,18	1228,86	46,07	42,65	1,2350	1,2901	63,47
4250 – 4500	263	34,87	1381,00	46,95	43,40	1,3111	1,4003	64,24	148	32,99	1306,04	46,18	42,16	1,3217	1,3805	63,33
4500 – 4750	294	34,09	1431,02	46,89	43,07	1,3753	1,4869	64,30	106	31,93	1335,90	45,84	41,80	1,3393	1,4395	63,58
4750 – 5000	175	34,87	1532,60	47,49	43,54	1,4124	1,5243	64,56	35	31,12	1358,13	45,73	42,14	1,3197	1,3985	63,71
5000 und höher	291	32,54	1600,46	46,93	42,86	1,4415	1,5619	64,34	34	30,11	1473,20	45,53	42,09	1,4095	1,4969	63,74
Insgesamt	12930	x	1017,11	46,94	45,52	0,9893	1,0157	63,78	12631	x	784,24	44,95	43,27	0,8287	0,8403	62,63
Ohne Entgeltangabe****	350	x	1219,70	48,31	47,67	1,1306	1,1385	64,88	115	x	913,93	46,38	45,07	0,8810	0,8872	64,43
Versicherungspflichtiger Leistungsempfang nach dem SGB III/SGB II																
unter 250	1212	x	651,77	43,27	41,30	0,7017	0,7268	62,79	1041	x	531,17	41,79	39,06	0,6053	0,6259	62,19
250 – 500	70	195,97	652,47	43,50	42,03	0,7186	0,7363	62,41	151	144,38	518,37	42,02	40,34	0,6089	0,6185	61,72
500 – 750	180	122,50	710,11	44,56	43,16	0,7631	0,7794	62,21	490	96,16	562,14	43,66	42,37	0,6386	0,6413	61,70
750 – 1000	565	96,10	765,82	45,95	44,97	0,7950	0,8059	62,60	1154	78,95	619,53	44,27	43,03	0,6832	0,6860	62,05
1000 – 1250	1198	79,40	808,12	46,55	45,81	0,8209	0,8285	62,89	1210	68,10	686,21	44,80	43,53	0,7434	0,7467	62,23
1250 – 1500	1573	70,36	870,51	46,78	46,04	0,8736	0,8815	63,05	1110	60,64	747,17	45,03	43,54	0,8010	0,8072	62,39
1500 – 1750	1117	62,90	918,17	46,62	45,68	0,9162	0,9280	63,26	757	55,87	813,61	45,18	43,47	0,8636	0,8735	62,49
1750 – 2000	1152	58,81	985,59	46,87	45,88	0,9735	0,9870	63,34	506	52,28	878,12	45,45	43,68	0,9263	0,9392	62,50
2000 – 2250	618	54,30	1032,84	46,45	44,85	1,0252	1,0538	63,48	383	47,84	907,79	45,02	42,97	0,9667	0,9871	62,38
2250 – 2500	393	50,43	1077,53	46,46	44,54	1,0696	1,1052	63,39	270	44,73	954,65	45,10	43,10	1,0194	1,0407	62,47
2500 – 2750	258	48,69	1144,86	46,76	44,84	1,1328	1,1710	63,29	152	43,98	1036,57	45,35	43,04	1,0898	1,1206	62,47
2750 – 3000	160	47,32	1219,54	46,47	44,05	1,1840	1,2362	63,60	97	40,75	1047,22	44,90	42,08	1,1339	1,1817	62,13
3000 – 3250	125	44,24	1245,23	46,52	44,03	1,2185	1,2772	63,30	53	42,05	1183,72	45,66	42,61	1,2313	1,2912	62,64
3250 – 3500	103	44,26	1348,65	46,56	43,51	1,3245	1,4071	63,63	47	38,90	1179,55	45,07	42,15	1,2562	1,3042	62,23
3500 – 3750	247	42,97	1404,66	46,53	43,06	1,3726	1,4701	63,62	75	40,47	1319,43	45,88	42,42	1,3629	1,4405	62,88
3750 – 4000	55	40,65	1408,54	46,92	43,69	1,3430	1,4315	63,58	10	35,08	1209,53	42,27	39,40	1,3277	1,4594	62,60
4000 – 4250	39	38,03	1431,20	45,56	41,99	1,3933	1,4987	63,49	5	33,90	1282,29	44,40	42,50	1,3643	1,3944	61,40
4250 – 4500	52	37,90	1475,92	46,83	42,93	1,3832	1,5028	63,94	6	38,46	1509,80	45,42	42,36	1,4337	1,5178	63,17
4500 – 4750	—	—	—	—	—	—	—	—	—	—	—	—	—	—	—	—
4750 – 5000	—	—	—	—	—	—	—	—	—	—	—	—	—	—	—	—
5000 und höher	—	—	—	—	—	—	—	—	—	—	—	—	—	—	—	—
Insgesamt	8717	x	906,75	46,06	44,71	0,9136	0,9355	63,09	7517	x	725,13	44,34	42,59	0,7863	0,7981	62,25
Ohne Entgeltangabe****	80	x	1105,20	47,56	46,71	1,0462	1,0575	64,40	17	x	865,33	45,58	43,70	0,8771	0,8932	63,65
Insgesamt (einschließlich sonstiger Versicherungsverhältnisse)																
unter 250	1283	x	654,13	43,26	41,31	0,7048	0,7299	62,78	1253	x	521,91	41,35	38,45	0,6045	0,6283	62,06
250 – 500	332	212,87	702,23	43,32	41,15	0,7637	0,7953	62,95	798	153,75	512,83	41,37	39,32	0,6101	0,6246	61,77
500 – 750	356	127,63	729,14	44,18	42,62	0,7772	0,7992	62,71	1254	97,94	562,31	43,80	42,36	0,6372	0,6422	61,78
750 – 1000	1083	97,06	772,54	45,73	44,68	0,7993	0,8110	62,80	2965	77,60	612,65	44,44	43,18	0,6747	0,6775	62,04
1000 – 1250	2497	79,66	809,66	46,40	45,60	0,8208	0,8288	63,00	3483	66,31	667,08	44,82	43,56	0,7218	0,7244	62,25
1250 – 1500	3591	69,59	863,04	46,75	46,02	0,8619	0,8699	63,20	3051	59,14	728,19	45,09	43,66	0,7758	0,7812	62,51
1500 – 1750	3365	62,16	906,59	46,86	46,06	0,8984	0,9079	63,42	2526	53,93	785,37	45,29	43,75	0,8281	0,8354	62,64
1750 – 2000	2798	56,63	953,69	47,08	46,25	0,9379	0,9479	63,49	2167	49,53	834,17	45,49	43,98	0,8767	0,8833	62,71
2000 – 2250	2707	52,13	995,66	47,10	46,07	0,9783	0,9924	63,54	2270	46,03	879,49	45,42	43,77	0,9257	0,9320	62,75
2250 – 2500	2391	48,26	1030,77	47,10	46,02	1,0124	1,0272	63,55	2554	43,32	925,85	45,79	44,27	0,9614	0,9682	62,99
2500 – 2750	1874	45,														

**Anzahl und durchschnittlicher Rentenzahlbetrag nach Versicherungsträger
und nach Rentenbezug der/des Verstorbenen beim Tode
Neue Länder und Ostteil Berlins**

Versicherungsträger	Witwenrenten					Witwerrenten					Waisenrenten				
	insgesamt	Der Verstorbene bezog beim Tode *				insgesamt	Die Verstorbene bezog beim Tode *				insgesamt	Der (Die) Verstorbene bezog beim Tode *			
		keine Rente		Rente			keine Rente		Rente			keine Rente		Rente	
	Die Rente ist als ... Witwenrente zugegangen					Die Rente ist als ... Witwerrente zugegangen					Die Rente ist als ... Waisenrente zugegangen				
	kleine	große	kleine	große	kleine	große	kleine	große	kleine	große	Halb-	Voll-	Halb-	Voll-	
1	2	3	4	5	6	7	8	9	10	11	12	13	14	15	

Anzahl

Deutsche Rentenversicherung	67	3	17	—	47	8	—	—	—	8	65	41	1	23	—
Baden-Württemberg	83	2	16	—	65	6	—	1	—	5	59	44	2	12	1
Bayern Süd	5150	20	493	15	4622	1527	5	157	—	1365	1513	1024	22	461	6
Berlin-Brandenburg	40	2	1	—	37	14	—	—	—	14	61	29	1	31	—
Braunschweig-Hannover	22	—	2	—	20	8	—	—	—	8	19	13	1	5	—
Hessen	14433	43	1528	33	12829	5070	6	401	4	4659	3633	2379	40	1183	31
Mitteldeutschland	3011	11	331	4	2665	901	—	70	1	830	902	554	12	328	8
Nord	20	—	1	—	19	10	—	1	—	9	40	24	1	14	1
Nordbayern	8	—	—	—	8	1	—	—	—	1	13	7	—	6	—
Oldenburg-Bremen	45	1	5	—	39	12	—	—	1	11	20	16	—	4	—
Rheinland	27	—	2	—	25	3	—	1	—	2	16	8	—	8	—
Rheinland-Pfalz	4	—	1	—	3	—	—	—	—	—	4	4	—	—	—
Saarland	5	—	3	—	2	2	—	—	—	2	20	10	—	9	1
Schwaben	79	1	13	—	65	13	—	2	—	11	60	36	—	24	—
Westfalen															
Regionalträger	22994	83	2413	52	20446	7575	11	633	6	6925	6425	4189	80	2108	48
Bund	14352	13	876	11	13452	8309	11	700	9	7589	2669	2007	45	614	3
Knappschaft-Bahn-See	8764	20	551	19	8174	946	—	91	—	855	1121	644	20	443	14
Gesetzliche Rentenversicherung	46110	116	3840	82	42072	16830	22	1424	15	15369	10215	6840	145	3165	65

Durchschnittlicher Rentenzahlbetrag in EUR

Deutsche Rentenversicherung	432,67	126,27	295,59	—	501,80	311,80	—	—	—	311,80	139,55	132,17	334,21	144,23	—
Baden-Württemberg	519,28	171,34	313,50	—	580,64	306,11	—	351,06	—	297,13	149,29	137,91	213,09	166,35	317,67
Bayern Süd	532,28	126,44	320,69	117,99	557,95	261,31	88,74	262,09	—	261,85	144,85	136,40	266,02	155,45	328,69
Berlin-Brandenburg	490,12	72,49	152,89	—	521,81	228,21	—	—	—	228,21	161,16	142,50	318,48	173,54	—
Braunschweig-Hannover	627,80	—	357,04	—	654,88	241,86	—	—	—	241,86	153,59	137,46	350,62	156,12	—
Hessen	527,66	146,70	342,86	121,22	551,99	264,83	51,87	251,73	161,17	266,32	147,44	138,52	302,14	155,16	337,87
Mitteldeutschland	507,50	138,15	338,56	139,27	530,56	255,50	—	221,66	91,65	258,55	147,65	138,25	297,31	153,92	316,77
Nord	471,89	—	62,29	—	493,45	135,37	—	26,80	—	147,43	140,93	121,14	368,11	153,92	206,69
Nordbayern	478,52	—	—	—	478,52	347,41	—	—	—	347,41	119,10	136,60	—	98,69	—
Oldenburg-Bremen	574,52	0,49	243,35	—	631,69	184,14	—	—	47,05	196,60	118,37	112,06	—	143,61	—
Rheinland	486,08	—	430,16	—	490,55	179,38	—	139,74	—	199,20	141,20	120,92	—	161,47	—
Rheinland-Pfalz	403,88	—	10,23	—	535,09	—	—	—	—	—	143,06	143,06	—	—	—
Saarland	335,98	—	182,12	—	566,79	274,23	—	—	—	274,23	130,67	120,78	—	119,52	329,97
Schwaben	506,80	153,27	341,89	—	545,22	262,87	—	214,50	—	271,66	144,42	138,87	—	152,75	—
Westfalen															
Regionalträger	525,62	137,07	336,55	121,67	550,54	262,68	68,63	250,48	130,56	264,21	146,66	137,65	291,29	154,90	329,88
Bund	692,90	182,71	358,25	172,35	715,61	313,94	149,55	315,38	125,75	314,27	159,23	150,02	336,87	175,62	303,98
Knappschaft-Bahn-See	662,19	159,40	389,64	184,86	682,91	311,18	—	272,67	—	315,28	162,67	154,51	313,55	162,56	325,72
Gesetzliche Rentenversicherung	603,65	146,04	349,12	143,11	629,04	290,71	109,09	283,80	127,68	291,77	151,70	142,87	308,51	159,99	327,79

* Sofern aus dem Versicherungskonto bekannt ist, ob Versichertenrentenbezug im Sterbemonat vorlag.

Anzahl und durchschnittlicher Rentenzahlbetrag nach Rentenarten sowie nach Alter des Rentenberechtigten (Einzelalter) bei Rentenbeginn
Neue Länder und Ostteil Berlins

402.20 Z

Zugang

Alter des Rentenberechtigten bei Rentenbeginn (Jahre)	insgesamt	Witwenrenten		Witwerrenten		Erziehungsrenten		insgesamt	Witwenrenten		Witwerrenten		Erziehungsrenten	
		kleine	große	kleine	große	Männer	Frauen		kleine	große	kleine	große	Männer	Frauen
	Anzahl							Durchschnittlicher Rentenzahlbetrag in EUR						
	1	2	3	4	5	6	7	8	9	10	11	12	13	14
unter 20	—	—	—	—	—	—	—	—	—	—	—	—	—	—
20	1	—	1	—	—	—	—	70,10	—	70,10	—	—	—	—
21	—	—	—	—	—	—	—	—	—	—	—	—	—	—
22	—	—	—	—	—	—	—	—	—	—	—	—	—	—
23	2	—	1	—	—	—	—	606,74	—	404,08	—	—	—	809,40
24	2	—	2	—	—	—	—	267,61	—	267,61	—	—	—	—
25	4	1	3	—	—	—	—	240,90	65,74	299,28	—	—	—	—
26	8	5	2	1	—	—	—	279,73	269,16	410,97	70,10	—	—	—
27	12	2	6	1	—	—	—	397,42	126,43	351,22	15,28	—	—	797,84
28	13	1	6	1	2	—	—	391,67	61,73	321,22	229,04	296,39	—	760,26
29	17	2	13	1	1	—	—	236,80	95,57	279,59	5,86	193,94	—	—
30	19	3	12	—	1	—	—	356,13	106,61	371,50	—	89,18	—	633,14
31	15	1	12	1	1	—	—	334,13	133,14	366,37	178,56	303,78	—	—
32	22	2	12	3	2	1	—	345,36	112,50	347,09	97,12	425,55	679,10	693,12
33	39	3	24	—	7	1	—	387,43	185,80	325,34	—	394,89	465,49	878,58
34	30	3	20	1	2	—	—	408,20	96,20	391,02	179,51	427,76	—	775,51
35	38	5	23	—	2	1	—	345,32	173,63	273,57	—	357,12	512,88	676,41
36	37	4	26	—	1	—	—	365,47	148,65	308,95	—	535,90	—	726,54
37	49	6	32	1	5	—	—	353,32	105,69	354,04	2,34	348,67	—	720,65
38	61	5	35	3	9	2	—	387,69	113,39	378,41	126,14	367,61	272,17	800,91
39	70	7	36	7	5	2	—	406,41	133,24	381,70	136,45	345,67	454,59	783,22
40	85	11	45	1	15	4	—	359,59	125,48	345,64	202,97	305,68	611,51	710,81
41	75	16	40	3	6	—	—	339,38	150,91	336,34	146,77	272,88	—	750,81
42	105	29	44	2	12	2	—	341,04	148,21	369,89	149,12	306,48	489,89	642,52
43	124	33	53	7	20	1	—	308,32	137,57	345,95	98,53	343,07	798,19	700,74
44	160	56	61	3	20	2	—	317,85	152,53	356,18	96,77	346,74	540,25	682,34
45	428	3	339	1	78	—	—	344,12	154,41	341,95	87,83	328,08	—	745,81
46	261	x	198	x	49	2	—	345,07	x	326,45	x	334,06	581,14	658,01
47	303	x	231	x	65	1	—	352,24	x	354,60	x	314,12	414,55	664,11
48	307	x	239	x	57	2	—	359,79	x	350,62	x	333,11	524,55	735,61
49	368	x	287	x	75	1	—	330,70	x	341,45	x	256,41	563,87	781,55
50	418	x	330	x	83	—	—	335,52	x	341,33	x	289,49	—	715,85
51	489	x	368	x	110	1	—	353,89	x	361,96	x	299,43	608,57	630,62
52	542	x	408	x	130	1	—	352,44	x	363,10	x	312,26	566,13	572,12
53	494	x	395	x	98	—	—	353,70	x	359,47	x	328,92	—	500,94
54	606	x	471	x	132	—	—	361,12	x	374,85	x	304,79	—	684,50
55	616	x	482	x	134	—	—	355,09	x	369,38	x	303,68	—	—
56	682	x	533	x	148	—	—	361,22	x	371,72	x	322,53	—	489,33
57	744	x	596	x	147	—	—	376,73	x	393,17	x	308,87	—	556,64
58	827	x	641	x	186	—	—	388,25	x	408,64	x	317,95	—	—
59	1015	x	778	x	237	—	—	393,18	x	419,18	x	307,81	—	—
60	1029	x	822	x	206	1	—	414,47	x	441,06	x	306,98	701,90	—
61	1169	x	929	x	240	—	—	439,00	x	467,53	x	328,57	—	—
62	1142	x	908	x	234	—	—	447,20	x	478,36	x	326,29	—	—
63	1117	x	874	x	243	—	—	476,41	x	510,48	x	353,88	—	—
64	1100	x	864	x	236	—	—	478,62	x	519,33	x	329,59	—	—
65	980	x	778	x	202	x	—	502,06	x	542,41	x	346,64	x	x
66	869	x	662	x	207	x	—	496,00	x	545,49	x	337,72	x	x
67	1354	x	1035	x	319	x	—	508,63	x	562,32	x	334,43	x	x
68	1598	x	1210	x	388	x	—	519,25	x	579,50	x	331,34	x	x
69	1710	x	1297	x	413	x	—	528,12	x	590,32	x	332,79	x	x
70	2147	x	1597	x	550	x	—	533,96	x	602,30	x	335,55	x	x
71	2476	x	1852	x	624	x	—	529,95	x	599,19	x	324,44	x	x
72	2786	x	2081	x	705	x	—	545,04	x	621,29	x	319,99	x	x
73	2668	x	1974	x	694	x	—	541,96	x	628,26	x	296,48	x	x
74	2781	x	2029	x	752	x	—	554,54	x	646,45	x	306,56	x	x
75	2669	x	1946	x	723	x	—	556,07	x	649,60	x	304,35	x	x
76	2799	x	2091	x	708	x	—	570,03	x	662,65	x	296,49	x	x
77	2864	x	2089	x	775	x	—	571,94	x	675,04	x	294,04	x	x
78	2353	x	1659	x	694	x	—	573,06	x	694,61	x	282,51	x	x
79	2108	x	1498	x	610	x	—	581,61	x	704,41	x	280,05	x	x
80	2202	x	1490	x	712	x	—	560,16	x	701,63	x	264,12	x	x
81	2279	x	1563	x	716	x	—	575,44	x	725,68	x	247,47	x	x
82	2196	x	1517	x	679	x	—	585,81	x	734,97	x	252,55	x	x
83	2002	x	1366	x	636	x	—	588,43	x	745,28	x	251,55	x	x
84	1717	x	1181	x	536	x	—	595,29	x	749,73	x	255,01	x	x
85	1382	x	953	x	429	x	—	602,02	x	758,48	x	254,45	x	x
86	1151	x	771	x	380	x	—	590,47	x	766,22	x	233,88	x	x
87	960	x	658	x	302	x	—	603,53	x	774,05	x	232,00	x	x
88	694	x	451	x	243	x	—	589,85	x	776,45	x	243,53	x	x
89	529	x	319	x	210	x	—	563,85	x	782,65	x	231,48	x	x
90	463	x	265	x	198	x	—	553,98	x	800,19	x	224,47	x	x
91	343	x	196	x	147	x	—	553,89	x	788,16	x	241,53	x	x
92	214	x	104	x	110	x	—	517,99	x	811,66	x	240,34	x	x
93	77	x	37	x	40	x	—	501,31	x	782,79	x	240,93	x	x
94	38	x	13	x	25	x	—	400,15	x	763,47	x	211,22	x	x
95	34	x	10	x	24	x	—	390,24	x	784,63	x	225,91	x	x
96	20	x	9	x	11	x	—	439,20	x	686,59	x	236,79	x	x
97	11	x	2	x	9	x	—	247,29	x	676,44	x	151,92	x	x
98	17	x	5	x	12	x	—	333,69	x	668,07	x	194,36	x	x
99	8	x	2	x	6	x	—	471,94	x	913,55	x	324,73	x	x
100	2	x	—	x	2	x	—	497,13	x	—	x	497,13	x	x
101	1	x	—	x	1	x	—	106,56	x	—	x	106,56	x	x
102	2	x	1	x	1	x	—	499,27	x	831,92	x	166,62	x	x
103	—	x	—	x	—	x	—	—	x	—	x	—	x	x
104	—	x	—	x	—	x	—	—	x	—	x	—	x	x
105 und höher	1	x	—	x	1	x	—	484,98	x	—	x	484,98	x	x
Alter nicht erfasst	—	—	—	—	—	—	—	—	—	—	—	—	—	—
Insgesamt	63150	198	45913	37	16793	25	184	520,53	144,83	605,63	116,62	291,10	539,27	707,49

Renten wegen
Todes

405.20 Z

Verteilung nach Rentenarten sowie nach der Höhe des Rentenzahlbetrages (Rentenzahlbetragsklassen)
Neue Länder und Ostteil Berlins

Rentenzahlbetrag von ... bis unter ... EUR	Renten wegen Todes insgesamt	kleine Witwenrenten		große Witwenrenten		kleine Witwerrenten		große Witwerrenten		Erziehungs- renten	Halbwaisen- renten	Vollwaisen- renten
		unbefristet	befristet	Renten- artfaktor ist 0,6	Renten- artfaktor ist 0,55	unbefristet	befristet	Renten- artfaktor ist 0,6	Renten- artfaktor ist 0,55			
		Anzahl										
1	2	3	4	5	6	7	8	9	10	11	12	
unter 50	1595	9	18	355	53	1	6	749	23	1	380	—
50– 100	2548	7	25	274	57	1	12	967	26	—	1178	1
100– 150	4223	7	39	327	89	1	4	1242	41	—	2469	4
150– 200	7544	16	44	408	92	—	8	1611	61	1	5291	12
200– 250	3389	4	17	508	122	2	1	2006	74	5	633	17
250– 300	3388	1	4	745	152	1	—	2298	92	1	47	47
300– 350	3758	1	2	1136	169	—	—	2278	98	1	7	66
350– 400	3941	1	—	1765	244	—	—	1804	84	1	—	42
400– 450	4112	—	1	2621	257	—	—	1144	72	4	—	13
450– 500	4538	—	—	3567	218	—	—	682	54	10	—	7
500– 550	5320	—	—	4629	175	—	—	471	30	14	—	1
550– 600	5646	—	—	5176	121	—	—	315	18	16	—	—
600– 650	5056	—	—	4745	85	—	—	189	8	29	—	—
650– 700	4326	—	1	4100	85	—	—	106	5	29	—	—
700– 750	3512	—	—	3393	39	—	—	62	2	16	—	—
750– 800	2710	—	—	2618	24	—	—	43	1	24	—	—
800– 850	2145	—	1	2042	32	—	—	41	—	29	—	—
850– 900	1704	—	—	1654	15	—	—	20	1	14	—	—
900– 950	1248	—	—	1218	18	—	—	7	—	5	—	—
950–1000	935	—	—	911	6	—	—	12	1	5	—	—
1000–1050	635	—	—	617	4	—	—	12	1	1	—	—
1050–1100	395	—	—	384	4	—	—	7	—	—	—	—
1100–1150	227	—	—	223	1	—	—	2	—	1	—	—
1150–1200	158	—	—	148	1	—	—	9	—	—	—	—
1200–1250	81	—	—	71	1	—	—	8	—	1	—	—
1250–1300	35	—	—	32	1	—	—	2	—	—	—	—
1300–1350	37	—	—	36	—	—	—	1	—	—	—	—
1350–1400	25	—	—	22	—	—	—	1	1	1	—	—
1400–1450	27	—	—	24	—	—	—	3	—	—	—	—
1450–1500	23	—	—	20	—	—	—	3	—	—	—	—
1500–1550	19	—	—	16	—	—	—	3	—	—	—	—
1550–1600	22	—	—	22	—	—	—	—	—	—	—	—
1600–1650	6	—	—	5	—	—	—	1	—	—	—	—
1650–1700	11	—	—	10	—	—	—	1	—	—	—	—
1700–1750	5	—	—	5	—	—	—	—	—	—	—	—
1750–1800	6	—	—	6	—	—	—	—	—	—	—	—
1800–1850	4	—	—	4	—	—	—	—	—	—	—	—
1850–1900	3	—	—	3	—	—	—	—	—	—	—	—
1900–1950	6	—	—	6	—	—	—	—	—	—	—	—
1950–2000	1	—	—	1	—	—	—	—	—	—	—	—
2000–2050	—	—	—	—	—	—	—	—	—	—	—	—
2050–2100	—	—	—	—	—	—	—	—	—	—	—	—
2100–2150	—	—	—	—	—	—	—	—	—	—	—	—
2150–2200	1	—	—	1	—	—	—	—	—	—	—	—
2200–2250	—	—	—	—	—	—	—	—	—	—	—	—
2250–2300	—	—	—	—	—	—	—	—	—	—	—	—
2300 und höher	—	—	—	—	—	—	—	—	—	—	—	—
Insgesamt	73365	46	152	43848	2065	6	31	16100	693	209	10005	210

406.20 Z

**Anzahl und durchschnittlicher Betrag der Renten mit und ohne Einkommensanrechnung nach Alter des Rentenberechtigten (Altersgruppen) bei Rentenbeginn
Neue Länder und Ostteil Berlins**

Rentenart, Alter und Geschlecht des Rentenberechtigten bei Rentenbeginn (Jahre)	Renten wegen Todes insgesamt (Spalte 2 und Spalte 6)	Renten wegen Todes ohne Einkommensanrechnung				Renten wegen Todes mit Einkommensanrechnung*, ohne Nullrenten			Wegen Einkommensanrechnung nicht zu zahlende Renten wegen Todes (Nullrenten)*	
		insgesamt	durchschnittlicher Rentenzahlbetrag	darunter keine Einkommensanrechnung wegen Freibetrag		insgesamt	durchschnittlicher Rentenzahlbetrag	durchschnittlicher Ruhensbetrag**	insgesamt	durchschnittlicher Anrechnungsbetrag**
				insgesamt	durchschnittlicher Rentenzahlbetrag					
		Anzahl		EUR	Anzahl	EUR	Anzahl	EUR		Anzahl
1	2	3	4	5	6	7	8	9	10	
Kleine Witwenrenten	198	131	163,58	75	150,68	67	108,16	104,06	83	174,77
Große Witwenrenten	45913	21302	637,61	19242	656,86	24611	577,95	94,11	950	428,16
davon:										
bis 49 Jahre	1803	1012	387,76	626	408,15	791	289,35	194,09	231	384,53
50-54 Jahre	1972	968	422,74	583	436,90	1004	302,11	195,77	233	411,92
55-59 Jahre	3030	1550	460,18	911	463,96	1480	327,90	199,76	324	447,01
60-64 Jahre	4397	2353	518,12	1971	533,17	2044	443,71	134,55	124	473,68
65-69 Jahre	4982	2360	584,81	2335	586,30	2622	553,70	84,23	19	547,19
70-74 Jahre	9533	3252	643,16	3202	645,39	6281	608,94	69,18	9	578,41
75-79 Jahre	9283	3674	704,55	3604	706,00	5609	655,89	66,29	4	384,52
80-84 Jahre	7117	3661	768,05	3592	766,16	3456	690,47	78,16	4	94,31
85 und mehr Jahre	3796	2472	799,45	2418	795,53	1324	723,35	74,07	2	430,16
Alter nicht erfasst	—	—	—	—	—	—	—	—	—	—
Witwenrenten insgesamt	46111	21433	634,71	19317	654,90	24678	576,67	94,14	1033	407,80
Kleine Witwerrenten	37	20	127,38	10	133,72	17	103,97	110,55	33	183,80
Große Witwerrenten	16793	1627	429,13	1058	437,23	15166	276,29	175,96	1946	273,78
davon:										
bis 49 Jahre	435	167	397,04	100	400,73	268	267,41	191,66	140	443,34
50-54 Jahre	553	223	386,08	120	381,60	330	254,32	214,58	138	404,26
55-59 Jahre	852	330	375,31	168	380,33	522	272,16	187,04	201	397,99
60-64 Jahre	1159	344	394,42	231	419,92	815	302,51	130,16	162	391,32
65-69 Jahre	1529	177	391,17	164	394,35	1352	327,94	123,58	57	322,50
70-74 Jahre	3325	132	468,66	110	439,95	3193	309,12	145,24	73	269,92
75-79 Jahre	3510	80	557,63	55	565,36	3430	285,75	170,97	117	174,47
80-84 Jahre	3279	88	587,68	52	617,27	3191	244,96	210,58	445	192,19
85 und mehr Jahre	2151	86	684,03	58	682,20	2065	219,75	219,65	613	208,02
Alter nicht erfasst	—	—	—	—	—	—	—	—	—	—
Witwerrenten insgesamt	16830	1647	425,46	1068	434,39	15183	276,10	175,89	1979	272,28
Waisenrenten	10215	9831	152,60	2760	160,07	384	128,76	42,87	27	141,54
Erziehungsrenten	209	136	691,00	71	700,08	73	680,61	210,35	3	249,24

* Nach § 97 SGB VI mit statistisch auswertbarem Anrechnungsbetrag.

** Nach § 97 SGB VI.

**Anzahl und durchschnittlicher Rentenzahlbetrag nach Art des Hinterbliebenenrentenrechts und Grund der Witwen-/Witwerrentenzahlung sowie nach Versicherungsträger
Neue Länder und Ostteil Berlins**

Versicherungsträger	Witwen-/Witwerrenten		Witwen-/Witwerrenten nach SGB VI mit Anwendung des						Die/Der Witwe/Witwer bezieht eine			
	insgesamt	darunter: Renten an frühere Ehegatten	alten Hinterbliebenenrentenrechts		neuen Hinterbliebenenrentenrechts				kleine Witwen-/Witwerrente, weil sie/er	große Witwen-/Witwerrente, weil sie/er		
			insgesamt	durchschnittlicher Rentenzahlbetrag	mit Übergangsrecht gem. § 314 SGB VI		ohne Übergangsrecht			erwerbsgemindert ist und	mindestens ein Kind erzieht und	das 45. Lebensjahr* vollendet hat
	insgesamt	durchschnittlicher Rentenzahlbetrag			insgesamt	durchschnittlicher Rentenzahlbetrag	insgesamt	durchschnittlicher Rentenzahlbetrag	darunter: Renten mit Entgeltpunkten (Ost)			
Anzahl		EUR	Anzahl	EUR	Anzahl	EUR	Anzahl	Anzahl				
1	2	3	4	5	6	7	8	9	10	11	12	13

Witwenrenten

Deutsche Rentenversicherung													
Baden-Württemberg	67	—	2	651,59	—	—	65	425,93	41	3	—	8	56
Bayern Süd	83	—	3	604,20	—	—	80	516,10	61	2	—	3	78
Berlin-Brandenburg	5150	—	11	688,17	—	—	5139	531,95	4965	35	2	77	5036
Braunschweig-Hannover	40	—	—	—	—	—	40	490,12	15	2	—	1	37
Hessen	22	—	—	—	—	—	22	627,80	8	—	—	—	22
Mitteldeutschland	14433	—	—	—	—	—	14433	527,66	14379	76	6	197	14154
Nord	3011	—	—	—	—	—	3011	507,50	2974	15	2	54	2940
Nordbayern	20	—	—	—	—	—	20	471,89	10	—	—	2	18
Oldenburg-Bremen	8	—	—	—	—	—	8	478,52	—	—	—	—	8
Rheinland	45	—	1	915,00	—	—	44	566,78	10	1	—	—	44
Rheinland-Pfalz	27	—	—	—	—	—	27	486,08	16	—	—	1	26
Saarland	4	—	—	—	—	—	4	403,88	—	—	—	—	4
Schwaben	5	—	—	—	—	—	5	335,98	3	—	—	2	3
Westfalen	79	1	—	—	—	—	79	506,80	47	1	—	3	75
Regionalträger	22994	1	17	682,39	—	—	22977	525,50	22529	135	10	348	22501
Bund	14352	3	21	833,28	—	—	14331	692,70	13867	24	4	100	14224
Knappschaft-Bahn-See	8765	1	2	889,63	—	—	8763	662,15	8574	39	3	58	8665
Gesetzliche Rentenversicherung	46111	5	40	771,97	—	—	46071	603,50	44970	198	17	506	45390

Witwerrenten

Deutsche Rentenversicherung													
Baden-Württemberg	8	—	—	—	—	—	8	311,80	2	—	—	—	8
Bayern Süd	6	—	—	—	—	—	6	306,11	4	—	—	1	5
Berlin-Brandenburg	1527	—	—	—	—	—	1527	261,31	1482	5	—	13	1509
Braunschweig-Hannover	14	—	—	—	—	—	14	228,21	5	—	—	—	14
Hessen	8	—	—	—	—	—	8	241,86	2	—	—	—	8
Mitteldeutschland	5070	—	—	—	—	—	5070	264,83	5047	10	—	29	5031
Nord	901	—	—	—	—	—	901	255,50	893	1	—	8	892
Nordbayern	10	—	—	—	—	—	10	135,37	5	—	—	—	10
Oldenburg-Bremen	1	—	—	—	—	—	1	347,41	1	—	—	—	1
Rheinland	12	—	—	—	—	—	12	184,14	1	1	—	—	11
Rheinland-Pfalz	3	—	—	—	—	—	3	179,38	1	—	—	—	3
Saarland	—	—	—	—	—	—	—	—	—	—	—	—	—
Schwaben	2	—	—	—	—	—	2	274,23	1	—	—	—	2
Westfalen	13	—	—	—	—	—	13	262,87	4	—	—	1	12
Regionalträger	7575	—	—	—	—	—	7575	262,68	7448	17	—	52	7506
Bund	8309	—	2	779,02	—	—	8307	313,83	8115	20	1	55	8233
Knappschaft-Bahn-See	946	—	—	—	—	—	946	311,18	937	—	—	7	939
Gesetzliche Rentenversicherung	16830	—	2	779,02	—	—	16828	290,66	16500	37	1	114	16678

* Die Altersgrenze von 45 Jahren wird, wenn der Versicherte 2012 verstorben ist, um 1 Monat angehoben.

**Verteilung nach Alter (Altersgruppen) und durchschnittliches Alter der/des verstorbenen Versicherten
beim Tode nach Versicherungsträger
Neue Länder und Ostteil Berlins**

506.20 Z

Zugang

Versicherungsträger	Insgesamt	Alter der/des verstorbenen Versicherten beim Tode* (Unterschied zwischen Todes- und Geburtsjahr)													Durchschnittliches Alter beim Tode
		bis 24	25-29	30-34	35-39	40-44	45-49	50-54	55-59	60-64	65-69	70-74	75-79	80 und höher	
	Anzahl	Anteil v.H. von Spalte 1													Jahre
	1	2	3	4	5	6	7	8	9	10	11	12	13	14	15

Witwenrenten

Deutsche Rentenversicherung																
Baden-Württemberg	67	1,49	—	—	4,48	4,48	5,97	11,94	7,46	7,46	11,94	16,42	16,42	11,94	64,88	
Bayern Süd	83	—	—	2,41	1,20	—	6,02	9,64	7,23	6,02	7,23	12,05	8,43	39,76	69,87	
Berlin-Brandenburg	5150	—	0,04	0,12	0,37	0,93	1,86	3,73	6,08	8,74	9,56	21,34	21,79	25,44	72,37	
Braunschweig-Hannover	40	—	—	2,50	—	—	2,50	—	2,50	22,50	10,00	20,00	15,00	22,50	70,18	
Hessen	22	—	—	—	—	—	4,55	4,55	9,09	18,18	18,18	13,64	27,27	71,77		
Mitteldeutschland	14433	0,01	0,05	0,13	0,46	0,90	1,88	4,02	6,26	9,01	10,66	20,45	20,17	26,00	72,19	
Nord	3011	—	0,07	0,20	0,37	1,43	2,32	4,58	7,34	9,60	9,56	18,57	21,75	24,21	71,38	
Nordbayern	20	—	—	—	—	—	5,00	5,00	5,00	—	10,00	35,00	15,00	25,00	71,80	
Oldenburg-Bremen	8	—	—	—	—	—	—	—	—	—	12,50	37,50	—	50,00	78,13	
Rheinland	45	—	—	—	4,44	—	2,22	4,44	4,44	4,44	15,56	22,22	13,33	28,89	71,62	
Rheinland-Pfalz	27	—	—	3,70	—	—	—	7,41	3,70	3,70	11,11	18,52	11,11	40,74	73,19	
Saarland	4	—	—	—	—	—	—	—	25,00	25,00	—	—	—	50,00	73,00	
Schwaben	5	—	—	—	—	—	40,00	20,00	20,00	—	—	—	20,00	—	55,80	
Westfalen	79	—	—	1,27	1,27	1,27	2,53	11,39	15,19	12,66	11,39	10,13	11,39	21,52	67,72	
Regionalträger	22994	0,01	0,05	0,16	0,45	0,98	1,98	4,10	6,38	9,02	10,28	20,33	20,60	25,66	72,08	
Bund	14352	0,01	0,04	0,08	0,12	0,38	0,69	1,50	2,93	4,91	7,23	15,60	20,53	46,00	77,15	
Knappschaft-Bahn-See	8765	—	0,05	0,08	0,17	0,59	1,07	2,27	3,69	6,56	9,34	18,76	22,40	35,03	74,65	
Gesetzliche Rentenversicherung	46111	0,01	0,05	0,12	0,29	0,72	1,41	2,94	4,80	7,27	9,15	18,56	20,92	33,77	74,15	

Witwerrenten

Deutsche Rentenversicherung															
Baden-Württemberg	8	—	—	—	—	—	—	—	12,50	—	12,50	12,50	12,50	50,00	76,75
Bayern Süd	6	—	—	—	—	—	16,67	—	—	16,67	33,33	—	—	33,33	68,17
Berlin-Brandenburg	1527	0,07	0,13	0,39	0,98	0,92	2,42	4,45	6,81	6,68	7,53	18,01	22,00	29,60	72,29
Braunschweig-Hannover	14	—	—	—	—	—	14,29	—	—	—	21,43	14,29	7,14	42,86	74,00
Hessen	8	—	—	—	—	—	—	—	—	—	12,50	25,00	25,00	37,50	77,13
Mitteldeutschland	5070	—	0,10	0,30	0,36	0,63	2,25	3,87	5,72	7,87	8,34	19,17	20,69	30,71	72,90
Nord	901	—	—	0,11	0,55	1,66	2,55	5,11	7,21	7,33	6,22	18,31	24,42	26,53	71,80
Nordbayern	10	—	—	—	10,00	—	—	—	—	10,00	—	30,00	30,00	20,00	72,50
Oldenburg-Bremen	1	—	—	—	—	—	—	—	—	100,00	—	—	—	—	60,00
Rheinland	12	—	—	—	—	—	—	—	—	8,33	16,67	16,67	16,67	41,67	76,75
Rheinland-Pfalz	3	—	—	—	—	—	—	—	33,33	66,67	—	—	—	—	60,33
Saarland	—	—	—	—	—	—	—	—	—	—	—	—	—	—	—
Schwaben	2	—	—	—	—	—	—	—	—	—	50,00	—	—	50,00	76,00
Westfalen	13	—	—	7,69	—	—	7,69	7,69	7,69	15,38	7,69	7,69	7,69	30,77	66,69
Regionalträger	7575	0,01	0,09	0,30	0,51	0,81	2,35	4,11	6,10	7,60	7,97	18,79	21,32	30,03	72,64
Bund	8309	—	0,06	0,17	0,54	1,19	2,03	3,75	5,66	8,33	10,81	19,92	19,89	27,64	72,29
Knappschaft-Bahn-See	946	—	0,11	—	0,85	0,95	2,43	4,23	7,72	8,88	12,90	22,52	21,46	17,97	70,52
Gesetzliche Rentenversicherung	16830	0,01	0,08	0,22	0,55	1,00	2,20	3,94	5,97	8,03	9,65	19,55	20,62	28,18	72,35

* Merkmal steht nicht in allen Fällen zur Verfügung.

Witwen-/
Witwerrenten

507.20 Z

**Durchschnittliches Alter der Versicherten beim Tode und der Witwen/Witwer bei Rentenbeginn
für Versicherte mit und ohne Rentenbezug beim Tode nach Versicherungsträger
Neue Länder und Ostteil Berlins**

Versicherungsträger	Insgesamt	Der/Die Verstorbene bezog beim Tode			Durchschnittsalter					
		keine Rente	Rente	keine Aussage möglich	der Versicherten			der Witwen/Witwer		
					beim Tode			beim Rentenbeginn		
					in den Fällen der Spalte					
		1	2	3	1	2	3			
Anzahl				Jahren						
1	2	3	4	5	6	7	8	9	10	

Witwenrenten

Deutsche Rentenversicherung										
Baden-Württemberg	67	20	47	—	64,88	48,00	72,06	62,40	46,40	69,21
Bayern Süd	83	18	65	—	69,87	49,83	75,42	67,58	49,94	72,46
Berlin-Brandenburg	5150	513	4637	—	72,37	53,87	74,42	69,62	51,72	71,60
Braunschweig-Hannover	40	3	37	—	70,18	45,00	72,22	67,20	43,67	69,11
Hessen	22	2	20	—	71,77	51,50	73,80	68,59	49,00	70,55
Mitteldeutschland	14433	1571	12862	—	72,19	53,89	74,43	69,62	52,13	71,75
Nord	3011	342	2669	—	71,38	53,40	73,68	68,64	51,39	70,84
Nordbayern	20	1	19	—	71,80	46,00	73,16	69,20	46,00	70,42
Oldenburg-Bremen	8	—	8	—	78,13	—	78,13	75,00	—	75,00
Rheinland	45	6	39	—	71,62	48,33	75,21	70,56	49,83	73,74
Rheinland-Pfalz	27	2	25	—	73,19	42,50	75,64	69,85	47,50	71,64
Saarland	4	1	3	—	73,00	56,00	78,67	71,75	71,00	72,00
Schwaben	5	3	2	—	55,80	50,67	63,50	49,80	45,00	57,00
Westfalen	79	14	65	—	67,72	52,21	71,06	64,65	50,00	67,80
Regionalträger	22994	2496	20498	—	72,08	53,69	74,31	69,44	51,85	71,58
Bund	14352	889	13463	—	77,15	55,74	78,56	73,82	53,91	75,13
Knappschaft-Bahn-See	8765	571	8193	1	74,65	54,22	76,08	72,03	52,61	73,38
Gesetzliche Rentenversicherung	46111	3956	42154	1	74,15	54,23	76,01	71,29	52,42	73,07

Witwerrenten

Deutsche Rentenversicherung										
Baden-Württemberg	8	—	8	—	76,75	—	76,75	75,13	—	75,13
Bayern Süd	6	1	5	—	68,17	49,00	72,00	64,00	40,00	68,80
Berlin-Brandenburg	1527	162	1365	—	72,29	51,68	74,74	73,46	56,28	75,50
Braunschweig-Hannover	14	—	14	—	74,00	—	74,00	74,93	—	74,93
Hessen	8	—	8	—	77,13	—	77,13	76,88	—	76,88
Mitteldeutschland	5070	407	4663	—	72,90	52,97	74,64	74,15	56,26	75,71
Nord	901	70	831	—	71,80	52,81	73,40	73,24	56,33	74,67
Nordbayern	10	1	9	—	72,50	36,00	76,56	76,20	56,00	78,44
Oldenburg-Bremen	1	—	1	—	60,00	—	60,00	66,00	—	66,00
Rheinland	12	—	12	—	76,75	—	76,75	72,92	—	72,92
Rheinland-Pfalz	3	1	2	—	60,33	63,00	59,00	66,33	61,00	69,00
Saarland	—	—	—	—	—	—	—	—	—	—
Schwaben	2	—	2	—	76,00	—	76,00	76,00	—	76,00
Westfalen	13	2	11	—	66,69	45,50	70,55	68,15	46,00	72,18
Regionalträger	7575	644	6931	—	72,64	52,59	74,50	73,89	56,22	75,53
Bund	8309	711	7598	—	72,29	52,98	74,09	73,85	56,87	75,44
Knappschaft-Bahn-See	946	91	855	—	70,52	53,11	72,37	72,02	57,09	73,61
Gesetzliche Rentenversicherung	16830	1446	15384	—	72,35	52,82	74,18	73,76	56,60	75,38

Verteilung nach nach Alter der/des Rentenberechtigten (Altersgruppen) sowie durchschnittliches Alter der/des Rentenberechtigten bei Rentenbeginn nach Versicherungsträger Neue Länder und Ostteil Berlins

508.20 Z

Zugang

Versicherungsträger	Insgesamt (einschließlich Alter nicht erfasst)	Zugangsalter der/des Rentenberechtigten (Unterschied zwischen Rentenbeginns- und Geburtsjahr) von ... bis ... Jahre														Durchschnittliches Zugangsalter der/des Rentenberechtigten		
		bis 24	25-29	30-34	35-39	40-44	45-49	50-54	55-59	60-64	65-69	70-74	75-79	80 und höher	in der Altersgruppe		insgesamt	
		Anteil v.H. von Spalte 1														unter 45		45 und älter
Anzahl	1	2	3	4	5	6	7	8	9	10	11	12	13	14	15	16	17	

Witwenrenten

Deutsche Rentenversicherung	67	—	—	1,49	5,97	8,96	7,46	5,97	8,96	13,43	7,46	11,94	17,91	10,45	39,82	66,84	62,40
Baden-Württemberg	83	—	—	1,20	2,41	2,41	6,02	12,05	10,84	4,82	9,64	8,43	9,64	32,53	39,20	69,40	67,58
Bayern Süd	5150	0,02	0,14	0,33	0,50	1,20	3,61	5,17	8,16	10,47	10,99	21,88	19,57	17,96	38,47	70,31	69,62
Berlin-Brandenburg	40	—	—	2,50	—	5,00	5,00	—	5,00	20,00	20,00	12,50	10,00	20,00	38,00	69,57	67,20
Braunschweig-Hannover	22	—	—	—	—	—	4,55	13,64	—	27,27	18,18	9,09	—	27,27	—	68,59	68,59
Hessen	14433	—	0,12	0,24	0,41	1,12	3,87	5,28	8,14	10,95	11,70	21,20	17,85	19,12	39,07	70,21	69,62
Mitteldeutschland	3011	—	0,23	0,33	0,46	1,23	4,68	6,54	9,30	11,69	9,60	19,86	18,93	17,14	38,46	69,33	68,64
Nord	20	—	—	—	—	5,00	5,00	—	5,00	15,00	15,00	20,00	15,00	20,00	42,00	70,63	69,20
Nordbayern	8	—	—	—	—	—	—	—	—	12,50	—	37,50	25,00	25,00	—	75,00	75,00
Oldenburg-Bremen	45	—	—	—	2,22	—	4,44	—	8,89	11,11	13,33	15,56	26,67	17,78	39,00	71,27	70,56
Rheinland	27	—	—	—	—	3,70	7,41	3,70	7,41	7,41	11,11	11,11	14,81	33,33	44,00	70,85	69,85
Rheinland-Pfalz	4	—	—	—	—	—	—	—	25,00	—	—	25,00	25,00	25,00	—	71,75	71,75
Saarland	5	—	—	—	20,00	—	40,00	20,00	—	—	20,00	—	—	—	35,00	53,50	49,80
Schwaben	79	—	1,27	—	2,53	1,27	7,59	11,39	13,92	12,66	7,59	15,19	7,59	18,99	37,00	66,12	64,65
Westfalen																	
Regionalträger	22994	0,00	0,14	0,28	0,47	1,19	3,96	5,45	8,31	10,96	11,26	21,04	18,29	18,64	38,85	70,09	69,44
Bund	14352	0,02	0,03	0,13	0,29	0,40	1,43	2,67	4,47	7,48	10,08	20,00	21,50	31,49	38,11	74,14	73,82
Knappschaft-Bahn-See	8765	—	0,05	0,10	0,32	0,64	2,07	3,83	5,45	9,17	10,80	20,82	22,72	24,03	39,36	72,39	72,03
Gesetzliche Rentenversicherung	46111	0,01	0,09	0,20	0,39	0,84	2,81	4,28	6,57	9,54	10,80	20,67	20,13	23,67	38,79	71,80	71,29

Witwerrenten

Deutsche Rentenversicherung	8	—	—	—	—	—	—	—	25,00	—	—	—	25,00	50,00	—	75,13	75,13
Baden-Württemberg	6	—	—	—	—	16,67	—	—	—	—	33,33	50,00	—	—	40,00	68,80	64,00
Bayern Süd	1527	—	—	0,13	0,13	0,85	2,03	3,67	6,02	6,75	7,66	18,99	22,13	31,63	40,47	73,83	73,46
Berlin-Brandenburg	14	—	—	—	—	—	—	—	7,14	7,14	7,14	21,43	21,43	35,71	—	74,93	74,93
Braunschweig-Hannover	8	—	—	—	—	—	—	—	—	—	37,50	25,00	37,50	—	—	76,88	76,88
Hessen	5070	—	0,08	0,10	0,16	0,41	1,72	3,27	5,23	7,28	7,50	18,36	21,60	34,30	38,95	74,42	74,15
Mitteldeutschland	901	—	—	0,11	0,22	0,67	3,11	3,44	5,77	7,10	6,77	18,87	23,20	30,74	40,67	73,57	73,24
Nord	10	—	—	—	—	—	—	—	10,00	—	10,00	10,00	30,00	40,00	—	76,20	76,20
Nordbayern	1	—	—	—	—	—	—	—	—	100,00	—	—	—	—	—	66,00	66,00
Oldenburg-Bremen	12	—	—	—	8,33	—	—	—	—	8,33	16,67	33,33	—	33,33	38,00	76,09	72,92
Rheinland	3	—	—	—	—	—	—	—	—	33,33	33,33	33,33	—	—	—	66,33	66,33
Rheinland-Pfalz	—	—	—	—	—	—	—	—	—	—	—	—	—	—	—	—	—
Saarland	2	—	—	—	—	—	—	—	—	50,00	—	—	—	50,00	—	76,00	76,00
Schwaben	13	—	—	7,69	—	—	7,69	7,69	7,69	7,69	7,69	15,38	7,69	30,77	33,00	71,08	68,15
Westfalen																	
Regionalträger	7575	—	0,05	0,12	0,17	0,54	1,94	3,35	5,47	7,14	7,49	18,59	21,82	33,32	39,48	74,19	73,89
Bund	8309	—	0,04	0,11	0,23	0,52	1,91	3,08	4,74	6,64	9,95	20,42	20,01	32,34	39,31	74,16	73,85
Knappschaft-Bahn-See	946	—	—	—	0,11	0,53	2,01	4,55	4,65	6,98	14,27	23,26	20,51	23,15	41,33	72,21	72,02
Gesetzliche Rentenversicherung	16830	—	0,04	0,11	0,20	0,53	1,93	3,29	5,06	6,89	9,08	19,76	20,86	32,26	39,47	74,06	73,76

Witwen-/
Witwerrenten

509.20 Z Verteilung nach dem wegen Einkommensanrechnung nicht zu zahlenden Monatsbetrag der Rente (Ruhensbetrag) und durchschnittlicher Ruhensbetrag nach der Höhe des Rentenzahlungsbetrages (Rentenzahlungsbetragsklassen) Neue Länder und Ostteil Berlins

Monatlicher Rentenzahlungsbetrag von ... bis unter ... EUR	Witwen-/Witwerrenten ohne Einkommensanrechnung	Witwen-/Witwerrenten mit Einkommensanrechnung nach § 97 SGB VI**															insgesamt	durchschnittlicher Ruhensbetrag
		wegen Einkommensanrechnung nicht zu zahlender Monatsbetrag der Rente (Ruhensbetrag) von ... bis unter ... EUR																
		unter 50	50-100	100-150	150-200	200-250	250-300	300-400	400-500	500-600	600-700	700-800	800-900	900-1000	1000 und höher			
Anzahl																EUR		
1	2	3	4	5	6	7	8	9	10	11	12	13	14	15	16	17		
Witwenrenten																		
0*	x	5	37	46	62	89	109	163	195	177	82	42	17	7	5	1036	408,47	
größer 0-100	267	23	18	19	36	23	30	109	139	78	30	18	2	2	1	528	388,24	
100-200	309	57	52	39	49	76	91	183	109	37	13	5	2	—	—	713	291,16	
200-300	482	124	128	158	168	148	106	141	59	25	8	4	2	—	—	1071	207,26	
300-400	1438	482	419	329	236	159	106	97	28	16	5	2	1	—	—	1880	132,30	
400-500	3003	1486	966	581	297	145	100	59	23	2	—	2	—	—	—	3661	87,64	
500-600	4479	2976	1395	639	290	143	103	57	16	3	—	—	—	—	—	5622	68,34	
600-700	4076	2863	1071	457	257	141	90	54	7	—	—	—	—	—	—	4940	64,19	
700-800	2975	1698	694	319	189	97	68	30	4	—	—	—	—	—	—	3099	68,29	
800-900	1970	980	396	189	105	52	33	18	—	1	—	—	—	—	—	1774	67,00	
900-1000	1243	517	201	108	45	22	12	5	—	—	—	—	—	—	—	910	62,11	
1000-1100	685	182	81	29	21	5	4	2	—	—	—	—	—	—	—	324	61,05	
1100-1200	271	68	24	6	3	—	—	1	—	—	—	—	—	—	—	102	45,14	
1200-1300	81	12	6	2	3	—	—	1	—	—	—	—	—	—	—	24	72,17	
1300-1400	47	3	1	3	2	1	1	—	—	—	—	—	—	—	—	11	126,73	
1400-1500	37	2	—	3	1	1	—	—	—	—	—	—	—	—	—	7	114,74	
1500-1600	33	3	1	1	—	—	—	—	—	—	—	—	—	—	—	5	44,13	
1600-1700	13	1	1	—	—	—	—	—	—	—	—	—	—	—	—	2	62,27	
1700-1800	10	—	1	—	—	—	—	—	—	—	—	—	—	—	—	1	65,85	
1800-1900	6	1	—	—	—	—	—	—	—	—	—	—	—	—	—	1	23,93	
1900-2000	7	—	—	—	—	—	—	—	—	—	—	—	—	—	—	—	—	
2000 und höher	1	—	—	—	—	—	—	—	—	—	—	—	—	—	—	—	—	
Insgesamt	21433	11483	5492	2928	1764	1102	854	919	580	339	138	73	24	9	6	25711	106,74	
Witwerrenten																		
0*	x	38	230	297	249	202	225	359	193	96	61	27	13	4	—	1994	272,62	
größer 0-100	76	47	127	186	252	237	248	437	112	29	16	2	—	1	—	1694	253,99	
100-200	116	88	219	362	532	587	455	496	84	21	6	2	—	—	—	2852	223,50	
200-300	226	215	514	976	1164	767	335	242	31	3	—	—	1	—	—	4248	172,54	
300-400	460	435	885	1143	731	269	167	135	33	4	2	—	—	—	—	3804	135,98	
400-500	340	330	377	347	251	120	83	83	17	4	—	—	—	—	—	1612	130,18	
500-600	185	122	140	131	76	63	47	62	7	1	—	—	—	—	—	649	146,40	
600-700	86	42	39	50	34	24	9	19	5	—	—	—	—	—	—	222	146,22	
700-800	50	18	12	12	5	5	—	6	—	—	—	—	—	—	—	58	118,15	
800-900	38	4	10	3	3	1	1	2	—	—	—	—	—	—	—	24	121,40	
900-1000	17	—	—	2	1	—	—	—	—	—	—	—	—	—	—	3	150,64	
1000-1100	18	—	—	—	2	—	—	—	—	—	—	—	—	—	—	2	179,29	
1100-1200	11	—	—	—	—	—	—	—	—	—	—	—	—	—	—	—	—	
1200-1300	10	—	—	—	—	—	—	—	—	—	—	—	—	—	—	—	—	
1300-1400	3	—	—	—	—	—	—	—	—	—	—	—	—	—	—	—	—	
1400-1500	6	—	—	—	—	—	—	—	—	—	—	—	—	—	—	—	—	
1500-1600	3	—	—	—	—	—	—	—	—	—	—	—	—	—	—	—	—	
1600-1700	2	—	—	—	—	—	—	—	—	—	—	—	—	—	—	—	—	
1700-1800	—	—	—	—	—	—	—	—	—	—	—	—	—	—	—	—	—	
1800-1900	—	—	—	—	—	—	—	—	—	—	—	—	—	—	—	—	—	
1900-2000	—	—	—	—	—	—	—	—	—	—	—	—	—	—	—	—	—	
2000 und höher	—	—	—	—	—	—	—	—	—	—	—	—	—	—	—	—	—	
Insgesamt	1647	1339	2553	3509	3300	2275	1570	1841	482	158	85	31	14	5	—	17162	187,01	

* Nullrenten.

** Mit statistisch auswertbarem Ruhensbetrag.

**Verteilung der Nichtvertragsrenten nach durchschnittlichen Entgeltpunkten je Jahr an Beitrags- und beitragsfreien Zeiten sowie nach Höhe der angerechneten Beitrags- und beitragsfreien Zeiten
Neue Länder und Ostteil Berlins**

511.20 Z

Zugang

Beitrags- und beitragsfreie Zeiten von ... bis unter ... Jahre	Witwen-/Witwerrenten insgesamt	Durchschnittliche Entgeltpunkte insgesamt je Jahr an Beitrags- und beitragsfreien Zeiten von ... bis unter ... Entgeltpunkten																	
		unter 0,2	0,2-0,3	0,3-0,4	0,4-0,5	0,5-0,6	0,6-0,7	0,7-0,8	0,8-0,9	0,9-1,0	1,0-1,1	1,1-1,2	1,2-1,3	1,3-1,4	1,4-1,5	1,5-1,6	1,6-1,8	1,8 und mehr	
		Anzahl																	
	1	2	3	4	5	6	7	8	9	10	11	12	13	14	15	16	17	18	
Witwenrenten																			
unter 5	—	—	—	—	—	—	—	—	—	—	—	—	—	—	—	—	—	—	—
5-10	41	21	3	3	—	3	5	3	1	1	1	—	—	—	—	—	—	—	—
10-15	60	25	8	3	2	2	8	4	3	1	1	1	—	1	—	1	—	—	—
15-20	78	11	9	8	5	10	5	5	8	8	3	4	—	—	—	2	—	—	—
20-25	271	5	7	18	17	27	33	35	31	31	27	25	8	4	1	2	—	—	—
25-30	338	7	9	24	17	33	40	45	38	44	24	21	22	8	5	—	1	—	—
30-35	543	3	9	20	34	45	62	75	86	69	53	36	28	13	4	3	2	1	—
35-40	2233	2	6	10	29	65	134	323	421	478	312	186	123	85	42	15	2	—	—
40-45	14040	1	3	11	75	252	661	1710	2458	3065	2324	1404	940	636	355	100	34	11	—
45-50	18247	—	—	1	13	93	323	1186	2407	3840	3679	2327	1548	1308	933	438	138	13	—
50 und mehr	2672	—	—	—	—	5	19	109	218	458	550	406	309	266	214	105	13	—	—
Insgesamt	38523	75	54	98	192	535	1290	3495	5671	7995	6974	4410	2978	2321	1555	665	190	25	—
Witwerrenten																			
unter 5	1	—	—	—	—	—	—	—	1	—	—	—	—	—	—	—	—	—	—
5-10	35	8	3	1	5	5	3	3	1	5	—	—	—	1	—	—	—	—	—
10-15	65	4	4	6	10	14	15	9	3	—	—	—	—	—	—	—	—	—	—
15-20	138	5	2	10	24	27	31	23	8	4	1	2	—	—	—	—	1	—	—
20-25	248	5	2	10	29	57	65	50	17	7	1	3	2	—	—	—	—	—	—
25-30	497	—	7	10	39	80	124	160	38	24	9	4	2	—	—	—	—	—	—
30-35	1001	1	4	12	33	108	189	421	142	56	22	9	3	—	—	—	1	—	—
35-40	2531	2	—	2	28	106	350	1072	500	261	84	67	34	17	7	1	—	—	—
40-45	6149	—	2	3	20	210	707	2144	1133	745	493	306	204	123	45	14	—	—	—
45-50	1352	—	—	—	3	33	156	439	289	178	112	64	36	26	13	3	—	—	—
50 und mehr	7	—	—	—	—	—	1	2	1	3	—	—	—	—	—	—	—	—	—
Insgesamt	12024	25	24	54	191	640	1641	4323	2133	1283	722	455	281	167	65	18	2	—	—
Witwen- und Witwerrenten																			
unter 5	1	—	—	—	—	—	—	—	1	—	—	—	—	—	—	—	—	—	—
5-10	76	29	6	4	5	8	6	2	6	1	—	—	1	—	—	—	—	—	—
10-15	125	29	12	9	12	16	23	13	6	1	1	—	1	—	1	—	—	—	—
15-20	216	16	11	18	29	37	36	28	16	12	4	6	—	—	—	2	1	—	—
20-25	519	10	9	28	46	84	98	85	48	38	28	28	10	4	1	2	—	—	—
25-30	835	7	16	34	56	113	164	205	76	68	33	25	24	8	5	—	1	—	—
30-35	1544	4	13	32	67	153	251	496	228	125	75	45	31	13	4	3	3	1	—
35-40	4764	4	6	12	57	171	484	1395	921	739	396	253	157	102	49	16	2	—	—
40-45	20189	1	5	14	95	462	1368	3854	3591	3810	2817	1710	1144	759	400	114	34	11	—
45-50	19599	—	—	1	16	126	479	1625	2696	4018	3791	2391	1584	1334	946	441	138	13	—
50 und mehr	2679	—	—	—	—	5	20	111	219	461	550	406	309	266	214	105	13	—	—
Insgesamt	50547	100	78	152	383	1175	2931	7818	7804	9278	7696	4865	3259	2488	1620	683	192	25	—

Hinweis: Statistisch nicht auswertbare Fälle wurden nicht in die Auswertung einbezogen.

Witwen-/Witwerrenten

601.20 Z

**Anzahl und durchschnittlicher Rentenzahlbetrag nach Art der Berechnung und
Alter (Einzelalter) der Waise bei Rentenbeginn
Neue Länder und Ostteil Berlins**

Alter der Waise bei Rentenbeginn (Jahre)	Waisenrenten insgesamt	Nach SGB VI berechnete				Nach SGB VI umgewertete		Nach SGB VI berechnete				Nach SGB VI umgewertete	
		Halbwaisenrenten	Vollwaisenrenten			Halbwaisenrenten	Vollwaisenrenten	Halbwaisenrenten	Vollwaisenrenten			Halbwaisenrenten	Vollwaisenrenten
			nur aus einer Versicherung	aus mindestens zwei Versicherungen					nur aus einer Versicherung	aus mindestens zwei Versicherungen			
				Zuschlag höher als zweithöchste Rente	Zuschlag nicht höher als zweithöchste Rente						Zuschlag höher als zweithöchste Rente		
Anzahl							durchschnittlicher Rentenzahlbetrag in EUR						
1	2	3	4	5	6	7	8	9	10	11	12	13	
unter 1	90	89	1	—	—	—	132,03	243,43	—	—	—	—	
1	89	89	—	—	—	—	136,68	—	—	—	—	—	
2	104	104	—	—	—	—	131,28	—	—	—	—	—	
3	131	131	—	—	—	—	135,41	—	—	—	—	—	
4	123	123	—	—	—	—	130,18	—	—	—	—	—	
5	135	135	—	—	—	—	128,79	—	—	—	—	—	
6	139	139	—	—	—	—	140,12	—	—	—	—	—	
7	163	161	1	—	—	1	136,92	150,03	—	—	84,20	—	
8	194	193	1	—	—	—	137,03	228,54	—	—	—	—	
9	217	216	1	—	—	—	136,93	369,41	—	—	—	—	
10	219	216	1	1	1	—	141,81	223,31	304,13	364,63	—	—	
11	245	242	1	—	—	2	144,46	398,47	—	—	168,49	—	
12	288	284	3	—	—	1	140,33	234,61	—	—	166,47	—	
13	326	325	1	—	—	—	145,80	160,75	—	—	—	—	
14	351	349	2	—	—	—	140,83	210,96	—	—	—	—	
15	353	351	2	—	—	—	145,47	288,22	—	—	—	—	
16	399	396	1	2	—	—	146,49	339,28	330,56	—	—	—	
17	364	360	3	—	—	1	143,71	238,06	—	—	112,36	—	
18	465	457	—	8	—	—	146,70	—	321,43	—	—	—	
19	630	613	3	11	1	2	149,28	339,66	336,60	321,53	166,94	—	
20	747	716	5	17	2	7	149,93	250,88	318,59	382,02	145,79	—	
21	945	919	7	13	3	2	154,84	251,57	338,62	263,29	198,81	374,53	
22	937	906	6	17	1	7	154,81	308,73	326,66	381,31	177,14	—	
23	873	844	2	14	7	6	153,65	184,58	313,08	386,75	183,57	—	
24	864	820	6	23	3	12	155,51	314,97	341,58	342,46	162,95	—	
25	481	458	4	12	3	3	155,00	260,42	306,29	351,12	127,87	293,40	
26	307	286	5	8	3	5	157,25	230,68	312,04	455,63	125,62	—	
27	36	34	—	2	—	—	152,07	—	351,68	—	—	—	
28 und höher	—	—	—	—	—	—	—	—	—	—	—	—	
Alter nicht erfasst	—	—	—	—	—	—	—	—	—	—	—	—	
Insgesamt	10215	9956	56	128	24	49	148,23	265,54	325,98	365,68	158,38	333,97	

**Durchschnittliches Alter der Versicherten beim Tode und der Waisen bei Rentenbeginn
nach Versicherungsträger
Neue Länder und Ostteil Berlins**

602.20 Z

Zugang

Versicherungsträger	Waisen- renten insgesamt	Der/Die Verstorbene bezog beim Tode			Durchschnittsalter					
		keine Rente	Rente	keine Aussage möglich	der Versicherten			der Waisen		
					beim Tode			beim Rentenbeginn		
					in den Fällen der Spalte					
		1	2	3	1	2	3			
Anzahl				Jahren						
1	2	3	4	5	6	7	8	9	10	
Deutsche Rentenversicherung										
Baden-Württemberg	65	42	23	—	45,48	42,69	50,57	17,48	16,55	19,17
Bayern Süd	59	46	13	—	46,12	44,98	50,15	16,83	16,74	17,15
Berlin-Brandenburg	1513	1046	467	—	46,18	43,85	51,42	17,34	16,69	18,81
Braunschweig-Hannover	61	30	31	—	48,79	44,03	53,39	19,00	19,77	18,26
Hessen	19	14	5	—	47,11	44,93	53,20	20,74	21,21	19,40
Mitteldeutschland	3633	2419	1214	—	46,04	43,93	50,25	17,42	16,94	18,37
Nord	902	566	336	—	46,67	43,73	51,62	17,37	16,98	18,03
Nordbayern	40	25	15	—	47,53	44,96	51,80	17,20	17,56	16,60
Oldenburg-Bremen	13	7	6	—	46,62	42,00	52,00	21,00	21,14	20,83
Rheinland	20	16	4	—	46,45	46,69	45,50	17,20	17,88	14,50
Rheinland-Pfalz	16	8	8	—	45,13	42,63	47,63	19,94	18,75	21,13
Saarland	4	4	—	—	43,25	43,25	—	15,00	15,00	—
Schwaben	20	10	10	—	53,20	46,00	60,40	16,55	15,40	17,70
Westfalen	60	36	24	—	44,67	42,50	47,92	17,52	17,75	17,17
Regionalträger	6425	4269	2156	—	46,20	43,89	50,79	17,42	16,93	18,39
Bund	2669	2052	617	—	47,33	45,98	51,83	17,77	17,95	17,15
Knappschaft-Bahn-See	1121	664	457	—	49,57	46,20	54,47	18,61	18,35	18,99
Gesetzliche Rentenversicherung	10215	6985	3230	—	46,87	44,72	51,51	17,64	17,37	18,24

Waisenrenten

**603.20 Z Verteilung nach Alter des Rentenberechtigten (Altersgruppen) und durchschnittliches Alter bei Rentenbeginn nach Versicherungsträger
Neue Länder und Ostteil Berlins**

Versicherungsträger	Waisenrenten insgesamt	darunter:																Durchschnittliches Zugangsalter
		mit erfasstem Zugangsalter (Unterschied zwischen Rentenbeginns- und Geburtsjahr) von ... bis einschließlich ... Jahre																
		bis einschließlich 1	2-3	4-5	6-7	8-9	10-11	12-13	14-15	16-17	18	19-20	21-22	23-24	25-26	27	28 und höher	
		Anteil v.H. an der Spalte 1																
1	2	3	4	5	6	7	8	9	10	11	12	13	14	15	16	17	18	
Deutsche Rentenversicherung																		
Baden-Württemberg	65	1,54	3,08	4,62	—	4,62	4,62	4,62	12,31	6,15	1,54	16,92	16,92	7,69	15,38	—	—	17,48
Bayern Süd	59	3,39	—	3,39	5,08	5,08	1,69	8,47	5,08	10,17	1,69	16,95	25,42	11,86	1,69	—	—	16,83
Berlin-Brandenburg	1513	1,45	3,04	3,04	3,44	4,10	4,30	5,95	7,73	7,40	4,82	12,89	18,37	15,86	7,20	0,40	—	17,34
Braunschweig-Hannover	61	1,64	—	—	—	3,28	9,84	3,28	4,92	9,84	1,64	16,39	19,67	16,39	13,11	—	—	19,00
Hessen	19	—	—	—	—	—	—	—	5,26	15,79	5,26	10,53	36,84	10,53	15,79	—	—	20,74
Mitteldeutschland	3633	2,15	2,01	2,53	2,92	4,05	4,73	6,33	7,24	8,18	4,32	14,42	18,30	16,07	6,52	0,22	—	17,42
Nord	902	1,66	1,77	2,77	3,22	3,88	4,55	6,21	7,21	9,87	5,32	14,97	17,18	15,41	5,65	0,33	—	17,37
Nordbayern	40	—	—	—	—	15,00	7,50	10,00	7,50	2,50	7,50	15,00	15,00	12,50	7,50	—	—	17,20
Oldenburg-Bremen	13	—	—	—	—	—	—	—	—	—	23,08	30,77	—	46,15	—	—	—	21,00
Rheinland	20	—	—	5,00	—	10,00	5,00	5,00	10,00	—	5,00	25,00	20,00	15,00	—	—	—	17,20
Rheinland-Pfalz	16	—	—	—	—	6,25	—	—	6,25	12,50	—	18,75	37,50	12,50	6,25	—	—	19,94
Saarland	4	—	—	—	—	25,00	—	25,00	25,00	—	—	—	—	25,00	—	—	—	15,00
Schwaben	20	—	—	5,00	5,00	5,00	5,00	15,00	10,00	5,00	5,00	15,00	10,00	10,00	10,00	—	—	16,55
Westfalen	60	—	5,00	3,33	5,00	5,00	1,67	3,33	3,33	3,33	20,00	10,00	20,00	10,00	8,33	1,67	—	17,52
Regionalträger	6425	1,85	2,18	2,68	3,02	4,14	4,58	6,18	7,33	8,16	4,70	14,19	18,27	15,75	6,69	0,28	—	17,42
Bund	2669	1,76	2,92	2,66	3,26	4,20	4,42	6,14	5,84	5,88	4,08	11,99	17,68	18,85	9,78	0,52	—	17,77
Knappschaft-Bahn-See	1121	1,16	1,52	1,34	1,87	2,94	4,64	4,73	6,87	7,31	4,82	12,93	21,05	19,80	8,65	0,36	—	18,61
Gesetzliche Rentenversicherung	10215	1,75	2,30	2,53	2,96	4,02	4,54	6,01	6,89	7,47	4,55	13,48	18,42	17,00	7,71	0,35	—	17,64

Tabellenwerk II

Bundesrepublik
Deutschland
insgesamt

**Der Rentenwegfall
im Jahre 2012**

Rentenwegfälle 2012, alle Leistungen

1.00 W Anzahl und durchschnittlicher Betrag der Renten nach Rentenarten und nach Versicherungsträgern

Wegfall	Versicherungsträger	Renten* insgesamt (Spalte 2 und Spalte 10)	Renten nach SGB VI							Renten nach Art. 2 RÜG				Reine Zusatzleistungen aus Steigerungsbeiträgen	Reine Kindererziehungsleistungen	Nullrenten***		
			insgesamt	Renten wegen verminderter Erwerbsfähigkeit	Renten wegen Alters	Renten wegen Todes					insgesamt	Renten wegen verminderter Erwerbsfähigkeit	Renten wegen Alters			Renten wegen Todes**	Renten wegen verminderter Erwerbsfähigkeit/Alters	Renten wegen Todes
						insgesamt	Witwenrenten	Witwenrenten	Erziehungsrenten	Waisenrenten								
1	2	3	4	5	6	7	8	9	10	11	12	13	14	15	16	17		
Anzahl																		
Deutsche Rentenversicherung		82482	82482	4491	49267	28724	16808	3152	76	8688	—	—	—	—	25	750	105	1495
Baden-Württemberg		66601	66601	4010	38948	23643	15692	2312	39	5600	—	—	—	—	15	699	67	1083
Bayern Süd		45149	45123	3760	23618	17745	8448	1936	50	7311	26	13	11	2	39	40	29	1249
Berlin-Brandenburg		58241	58241	4327	32383	21531	12449	2175	78	6829	—	—	—	—	11	706	41	1591
Braunschweig-Hannover		42877	42876	2756	24543	15577	9406	1381	42	4748	1	1	—	—	8	411	34	884
Hessen		88669	88614	7883	48118	32613	16436	4931	123	11123	55	37	17	1	113	1	52	1042
Mitteldeutschland		59705	59677	3897	34443	21337	12220	2028	70	7019	28	20	7	1	24	435	36	906
Nordbayern		44278	44277	3216	25407	15654	9523	1828	51	4252	1	—	1	—	12	347	28	604
Oldenburg-Bremen		15763	15763	1080	8851	5832	3235	567	14	2016	—	—	—	—	2	130	19	421
Rheinland		83496	83496	4119	48861	30516	18921	2362	87	9146	—	—	—	—	25	725	46	1973
Rheinland-Pfalz		37201	37201	2456	20753	13992	8698	1121	44	4129	—	—	—	—	9	496	26	707
Saarland		8446	8446	508	4737	3201	1892	151	13	1145	—	—	—	—	—	128	11	217
Schwaben		31182	31182	1870	18354	10958	7676	934	3	2345	—	—	—	—	5	176	22	273
Westfalen		72139	72139	4509	41357	26273	15271	2352	68	8582	—	—	—	—	6	554	40	2135
Regionalträger		736229	736118	48882	419640	267596	156675	27230	758	82933	111	71	36	4	294	5598	556	14580
Bund		439320	439320	21238	277044	141038	92153	20794	756	27335	—	—	—	—	274	2130	516	4988
Knappschaft-Bahn-See		101237	101237	4637	46377	50223	37031	1278	32	11882	—	—	—	—	3	297	51	663
darunter:																		
originäre Knappschaft		62120	62120	2475	27974	31671	23889	806	16	6960	—	—	—	—	2	—	27	389
Gesetzliche Rentenversicherung		1276786	1276675	74757	743061	458857	285859	49302	1546	122150	111	71	36	4	571	8025	1123	20231
Durchschnittlicher Rentenzahlbetrag, in Spalte 15 durchschnittlicher Kindererziehungsbetrag, in den Spalten 16 und 17 durchschnittlicher, wegen Zusammentreffen von Renten und von Einkommen, nicht zu zahlender Betrag, jeweils in EUR																		
Deutsche Rentenversicherung		562,35	562,35	668,66	653,05	390,17	543,21	207,71	702,93	157,56	—	—	—	—	0,85	80,28	546,88	161,54
Baden-Württemberg		474,50	474,50	589,78	544,79	339,15	433,16	185,47	647,47	137,02	—	—	—	—	1,86	77,14	419,20	139,63
Bayern Süd		587,64	587,84	598,89	754,96	363,07	573,92	251,34	660,12	146,99	234,06	247,14	240,31	114,70	1,72	72,84	542,11	178,80
Berlin-Brandenburg		546,86	546,86	666,15	632,31	394,36	555,78	186,24	699,71	162,89	—	—	—	—	0,69	71,43	698,47	158,43
Braunschweig-Hannover		562,87	562,87	647,60	651,51	408,23	565,67	194,70	644,37	156,33	420,56	420,56	—	—	0,27	67,30	591,33	141,37
Hessen		617,17	617,39	626,75	774,14	383,84	574,44	252,58	730,43	156,57	267,58	289,13	228,63	132,42	2,15	54,94	546,46	188,06
Mitteldeutschland		513,43	513,54	613,88	591,28	369,74	519,73	209,81	667,27	151,85	261,32	263,65	271,37	144,43	1,73	72,01	551,44	144,79
Nord		539,31	539,32	638,61	633,64	365,83	488,58	218,12	656,85	150,93	220,97	—	220,97	—	0,39	78,12	573,38	147,87
Nordbayern		495,63	495,63	609,54	572,14	358,43	515,97	172,09	649,43	156,02	—	—	—	—	0,20	87,48	519,78	161,38
Oldenburg-Bremen		524,30	524,30	618,94	600,65	389,28	527,46	185,49	648,76	153,60	—	—	—	—	1,39	69,37	537,54	139,93
Rheinland		533,36	533,36	656,88	617,95	386,21	519,20	184,40	633,64	158,22	—	—	—	—	1,65	71,74	633,67	137,95
Rheinland-Pfalz		511,73	511,73	643,89	585,29	381,89	533,93	175,27	648,44	154,89	—	—	—	—	—	71,60	565,82	130,11
Saarland		370,85	370,85	546,50	428,58	244,18	286,20	170,01	533,20	135,81	—	—	—	—	0,32	83,25	455,57	139,39
Schwaben		541,31	541,31	648,62	621,22	397,10	562,15	187,40	635,83	158,97	—	—	—	—	1,76	72,96	604,49	140,26
Westfalen																		
Regionalträger		538,05	538,09	629,44	631,42	375,03	519,66	208,67	672,89	153,71	259,11	276,12	240,30	126,56	1,62	74,15	550,00	152,04
Bund		749,27	749,27	779,63	855,03	536,95	702,27	284,02	713,57	167,13	—	—	—	—	3,03	65,90	638,12	211,47
Knappschaft-Bahn-See		780,48	780,48	728,46	1037,97	547,51	675,85	304,37	735,65	173,16	—	—	—	—	0,33	70,89	543,15	245,57
darunter:																		
originäre Knappschaft		909,90	909,90	793,71	1232,60	633,95	775,45	324,26	833,20	183,69	—	—	—	—	0,49	—	468,35	263,84
Gesetzliche Rentenversicherung		629,95	629,98	678,25	740,17	443,68	598,76	242,93	694,08	158,60	259,11	276,12	240,30	126,56	2,29	71,84	590,18	169,75

* Ohne 71 Knappschaftsausgleichsleistungen und ohne die Fälle der Spalten 14 – 17.
 ** Witwen-/Witwerrenten, Übergangshinterbliebenenrenten, Waisenrenten, Unterhaltsrenten.
 *** Keine Rentenzahlung, wegen Zusammentreffen von Renten und von Einkommen (Nullrenten).

Anzahl und durchschnittlicher Betrag der Renten nach Rentenarten und nach Versicherungsträgern
Männer****

1.01 W

Versicherungsträger	Renten* insgesamt (Spalte 2 und Spalte 10)	Renten nach SGB VI								Renten nach Art. 2 RÜG				Reine Zusatzleistungen aus Steigerungsbeiträgen	Reine Kindererziehungsleistungen	Nullrenten***	
		insgesamt	Renten wegen verminderter Erwerbsfähigkeit	Renten wegen Alters	Renten wegen Todes					insgesamt	Renten wegen verminderter Erwerbsfähigkeit	Renten wegen Alters	Renten wegen Todes**			Renten wegen verminderter Erwerbsfähigkeit/Alters	Renten wegen Todes
					insgesamt	Witwenrenten	Witwenrenten	Erziehungsrenten	Waisenrenten								
1	2	3	4	5	6	7	8	9	10	11	12	13	14	15	16	17	

Anzahl

Deutsche Rentenversicherung	50251	50251	3038	23418	23795	16808	2	10	6975	—	—	—	—	2	x	91	360
Baden-Württemberg	43629	43629	2795	20444	20390	15692	1	4	4693	—	—	—	—	1	x	41	324
Bayern Süd	28742	28733	2602	11633	14498	8446	1	5	6046	9	—	—	2	—	x	21	333
Berlin-Brandenburg	35475	35475	2893	14773	17809	12449	—	13	5347	—	—	—	—	—	x	33	318
Braunschweig-Hannover	26733	26732	1901	11610	13221	9406	—	4	3811	1	1	—	—	—	x	29	162
Hessen	52535	52508	5284	21750	25474	16436	—	6	9032	27	26	—	1	—	x	42	390
Mitteldeutschland	37234	37219	2633	16727	17859	12220	1	6	5632	15	14	—	1	—	x	29	206
Nord	27896	27896	2206	12618	13072	9523	1	5	3543	—	—	—	—	—	x	15	146
Nordbayern	9686	9686	730	4125	4831	3235	—	1	1595	—	—	—	—	—	x	15	93
Oldenburg-Bremen	54335	54335	2868	25296	26171	18921	—	16	7234	—	—	—	—	—	x	36	312
Rheinland	24375	24375	1737	10620	12018	8697	—	4	3317	—	—	—	—	—	x	22	152
Rheinland-Pfalz	5549	5549	387	2340	2822	1892	—	1	929	—	—	—	—	—	x	11	31
Saarland	23245	23245	1346	12181	9718	7676	1	2	2039	—	—	—	—	1	x	16	83
Schwaben	43465	43465	3172	18298	21995	15271	—	21	6703	—	—	—	—	—	x	32	299
Westfalen																	
Regionalträger	463150	463098	33592	205833	223673	156672	7	98	66896	52	48	—	4	4	x	433	3209
Bund	232686	232686	8162	115885	108639	92149	44	39	16407	—	—	—	—	10	x	200	1090
Knappschaft-Bahn-See	90150	90150	3833	38192	48125	37031	2	8	11084	—	—	—	—	—	x	42	461
darunter: originäre Knappschaft	56846	56846	2115	24288	30443	23889	—	5	6549	—	—	—	—	—	x	22	276
Gesetzliche Rentenversicherung	785986	785934	45587	359910	380437	285852	53	145	94387	52	48	—	4	14	x	675	4760

Durchschnittlicher Rentenzahlbetrag, in Spalte 15 durchschnittlicher Kindererziehungsleistungsbetrag, in den Spalten 16 und 17 durchschnittlicher, wegen Zusammentreffen von Renten und von Einkommen, nicht zu zahlender Betrag, jeweils in EUR

Deutsche Rentenversicherung	673,04	673,04	710,14	914,59	430,58	543,21	323,98	629,24	158,90	—	—	—	—	2,16	x	556,55	203,49
Baden-Württemberg	541,52	541,52	622,64	706,95	364,54	433,16	365,84	550,82	134,91	—	—	—	—	0,08	x	491,87	170,16
Bayern Süd	638,96	639,09	608,28	950,94	394,40	574,03	474,07	644,53	143,24	228,80	261,40	—	114,70	—	x	594,04	259,64
Berlin-Brandenburg	677,08	677,08	708,59	959,03	438,08	555,78	—	534,89	163,80	—	—	—	—	—	x	717,81	256,04
Braunschweig-Hannover	689,02	689,03	688,38	963,60	448,01	565,67	—	584,16	157,45	420,56	420,56	—	—	—	x	608,03	200,37
Hessen	671,08	671,27	623,29	971,44	424,94	574,44	—	684,19	152,71	294,25	300,47	—	132,42	—	x	554,37	240,45
Mitteldeutschland	596,23	596,37	630,03	797,46	403,06	519,73	117,22	571,87	149,79	255,50	263,44	—	144,43	—	x	560,05	177,61
Nord	622,79	622,79	670,53	848,54	396,82	488,58	391,93	556,46	149,94	—	—	—	—	—	x	753,43	203,15
Nordbayern	605,79	605,79	639,23	844,03	397,32	515,97	—	643,62	156,51	—	—	—	—	—	x	555,65	252,83
Oldenburg-Bremen	630,83	630,83	663,24	840,49	424,63	527,46	—	564,27	155,38	—	—	—	—	—	x	573,27	187,16
Rheinland	650,99	650,99	700,10	904,61	419,78	519,26	—	724,26	158,57	—	—	—	—	—	x	696,46	207,42
Rheinland-Pfalz	629,37	629,37	685,48	884,24	410,33	533,93	—	394,81	158,63	—	—	—	—	—	x	565,82	224,07
Saarland	382,20	382,20	556,19	464,83	254,52	286,20	142,13	604,70	134,98	—	—	—	—	0,26	x	532,04	186,25
Schwaben	678,78	678,78	687,73	964,50	439,78	562,15	—	527,32	160,72	—	—	—	—	—	x	640,35	204,49
Westfalen																	
Regionalträger	628,24	628,28	656,43	860,86	410,03	519,67	305,59	577,29	153,03	274,17	286,47	—	126,56	1,16	x	588,82	213,70
Bund	915,26	915,26	852,80	1194,77	621,80	702,29	341,97	599,07	170,54	—	—	—	—	8,95	x	710,98	230,67
Knappschaft-Bahn-See	805,40	805,40	733,91	1121,76	560,03	675,85	350,81	652,03	173,07	—	—	—	—	—	x	539,66	263,91
darunter: originäre Knappschaft	934,94	934,94	798,30	1306,34	648,13	775,45	—	642,60	183,71	—	—	—	—	—	x	424,81	284,51
Gesetzliche Rentenversicherung	733,53	733,56	698,10	996,06	489,48	598,77	337,50	587,27	158,43	274,17	286,47	—	126,56	6,73	x	621,95	222,43

* Ohne Knappschaftsausgleichsleistungen und ohne die Fälle der Spalten 14–17.

** Witwen-/Witwerrenten, Übergangshinterbliebenenrenten, Waisenrenten, Unterhaltsrenten.

*** Keine Rentenzahlung, wegen Zusammentreffen von Renten und von Einkommen (Nullrenten).

**** Bzw. Hinterbliebene eines männlichen Versicherten.

Wegfall

Renten insgesamt

1.02 W Anzahl und durchschnittlicher Betrag der Renten nach Rentenarten und nach Versicherungsträgern Frauen****

Versicherungsträger	Renten* insgesamt (Spalte 2 und Spalte 10)	Renten nach SGB VI							Renten nach Art. 2 RÜG				Reine Zusatzleistungen aus Steigerungsbeiträgen	Reine Kindererziehungsleistungen	Nullrenten***	
		insgesamt	Renten wegen vermindelter Erwerbsfähigkeit	Renten wegen Alters	Renten wegen Todes				insgesamt	Renten wegen vermindelter Erwerbsfähigkeit	Renten wegen Alters	Renten wegen Todes**			Renten wegen vermindelter Erwerbsfähigkeit/Alters	Renten wegen Todes
					insgesamt	Witwenrenten	Witwenrenten	Erziehungsrenten								
1	2	3	4	5	6	7	8	9	10	11	12	13	14	15	16	17

Anzahl

Deutsche Rentenversicherung	32231	32231	1453	25849	4929	—	3150	66	1713	—	—	—	—	23	750	14	1135
Baden-Württemberg	22972	22972	1215	18504	3253	—	2311	35	907	—	—	—	—	14	699	26	759
Bayern Süd	16407	16390	1158	11985	3247	2	1935	45	1265	17	6	11	—	39	40	8	916
Berlin-Brandenburg	22766	22766	1434	17610	3722	—	2175	65	1482	—	—	—	—	11	706	8	1273
Braunschweig-Hannover	16144	16144	855	12933	2356	—	1381	38	937	—	—	—	—	8	411	5	722
Hessen	36134	36106	2599	26368	7139	—	4931	117	2091	28	11	17	—	113	1	10	652
Mitteldeutschland	22471	22458	1264	17716	3478	—	2027	64	1387	13	6	7	—	24	435	7	700
Nord	16382	16381	1010	12789	2582	—	1827	46	709	1	—	1	—	12	347	13	458
Nordbayern	6077	6077	350	4726	1001	—	567	13	421	—	—	—	—	2	130	4	328
Oldenburg-Bremen	29161	29161	1251	23565	4345	—	2362	71	1912	—	—	—	—	25	725	10	1661
Rheinland	12826	12826	719	10133	1974	1	1121	40	812	—	—	—	—	9	496	4	555
Rheinland-Pfalz	2897	2897	121	2397	379	—	151	12	216	—	—	—	—	—	128	—	186
Saarland	7937	7937	524	6173	1240	—	933	1	306	—	—	—	—	4	176	6	190
Schwaben	28674	28674	1337	23059	4278	—	2352	47	1879	—	—	—	—	6	554	8	1836
Westfalen																	
Regionalträger	273079	273020	15290	213807	43923	3	27223	660	16037	59	23	36	—	290	5598	123	11371
Bund	206634	206634	13076	161159	32399	4	20750	717	10928	—	—	—	—	264	2130	316	3898
Knappschaft-Bahn-See darunter: originäre Knappschaft	11087	11087	804	8185	2098	—	1276	24	798	—	—	—	—	3	297	9	202
	5274	5274	360	3686	1228	—	806	11	411	—	—	—	—	2	—	5	113
Gesetzliche Rentenversicherung	490800	490741	29170	383151	78420	7	49249	1401	27763	59	23	36	—	557	8025	448	15471

Durchschnittlicher Rentenzahlbetrag, in den Spalten 16 und 17 durchschnittlicher, wegen Zusammentreffen von Renten und von Einkommen, nicht zu zahlender Betrag, jeweils in EUR

Deutsche Rentenversicherung	389,79	389,79	581,95	416,11	195,11	—	207,63	714,10	152,09	—	—	—	—	0,73	80,28	484,03	148,22
Baden-Württemberg	347,21	347,21	514,20	365,64	180,05	—	185,39	658,51	147,97	—	—	—	—	1,99	77,14	304,59	126,60
Bayern Süd	497,73	498,00	577,79	564,74	223,20	94,72	251,22	661,86	164,93	236,84	230,49	240,31	—	1,72	72,84	405,81	149,41
Berlin-Brandenburg	343,94	343,94	580,53	358,23	185,17	—	186,24	732,67	159,59	—	—	—	—	0,69	71,43	618,69	134,03
Braunschweig-Hannover	353,98	353,98	556,94	371,34	185,00	—	194,70	650,71	151,81	—	—	—	—	0,27	67,30	494,46	128,13
Hessen	538,79	539,02	633,79	611,40	237,20	—	252,58	732,80	173,22	241,87	262,34	228,63	—	2,15	54,94	513,26	156,73
Mitteldeutschland	376,22	376,28	580,23	396,61	198,63	—	209,86	676,21	160,19	268,04	264,14	271,37	—	1,73	72,01	515,76	135,18
Nord	397,17	397,18	568,89	421,62	208,98	—	218,02	667,76	155,89	220,97	—	220,97	—	0,39	78,12	365,62	130,24
Nordbayern	320,05	320,05	547,62	334,82	170,76	—	172,09	649,87	154,17	—	—	—	—	0,20	87,48	385,27	135,45
Oldenburg-Bremen	325,81	325,81	517,37	343,19	176,37	—	185,49	667,81	146,85	—	—	—	—	1,39	69,37	408,91	131,06
Rheinland	309,81	309,81	552,47	317,52	181,87	9,71	184,40	624,58	156,78	—	—	—	—	1,65	71,74	288,35	118,92
Rheinland-Pfalz	286,39	286,39	510,86	293,44	170,12	—	175,27	669,57	138,78	—	—	—	—	—	71,60	—	114,45
Saarland	337,61	337,61	521,61	357,04	163,13	—	170,04	390,20	141,33	—	—	—	—	0,33	83,25	251,65	118,92
Schwaben	332,92	332,92	555,82	348,81	177,63	—	187,40	684,32	152,73	—	—	—	—	1,76	72,96	461,05	129,80
Westfalen																	
Regionalträger	385,07	385,10	570,16	410,55	196,80	66,38	208,65	687,09	156,53	245,83	254,50	240,30	—	1,63	74,15	413,35	134,65
Bund	562,35	562,35	733,96	610,73	252,44	358,34	283,90	719,79	162,01	—	—	—	—	2,81	65,90	592,00	206,10
Knappschaft-Bahn-See darunter: originäre Knappschaft	577,82	577,82	702,52	647,00	260,13	—	304,30	763,52	174,36	—	—	—	—	0,33	70,89	559,43	203,89
	639,99	639,99	766,70	746,73	282,43	—	324,26	919,83	183,34	—	—	—	—	0,49	—	659,92	213,71
Gesetzliche Rentenversicherung	464,06	464,09	647,23	499,80	221,48	233,22	242,83	705,14	159,20	245,83	254,50	240,30	—	2,18	71,84	542,30	153,56

* Ohne Knappschaftsausgleichsleistungen und ohne die Fälle der Spalten 14 – 17.

** Witwen-/Witwerrenten, Übergangshinterbliebenenrenten, Waisenrenten, Unterhaltsrenten.

*** Keine Rentenzahlung, wegen Zusammentreffen von Renten und von Einkommen (Nullrenten).

**** Bzw. Hinterbliebene einer weiblichen Versicherten.

Verteilung nach Rentenarten sowie nach Zeitpunkt des aktuellen Rentenbeginns

2.00 W

Jahr des aktuellen Rentenwegfalls	Renten insgesamt	Renten nach SGB VI							
		Renten wegen verminderter Erwerbsfähigkeit		Renten wegen Alters		insgesamt	Renten wegen Todes		
		Männer	Frauen	Männer	Frauen		darunter		
						Witwenrenten	Witwerrenten	Waisenrenten	
1	2	3	4	5	6	7	8	9	

Nichtvertragsrenten

vor 2005	1640	296	541	139	147	517	187	73	254
2005	745	108	247	53	59	278	106	37	134
2006	1178	229	417	91	82	359	170	48	138
2007	1362	178	325	222	164	473	130	56	279
2008	1568	202	251	344	150	621	98	52	449
2009	2341	257	348	431	244	1061	186	66	780
2010	3818	329	514	472	307	2196	284	115	1746
2011	114255	5171	3718	30131	34339	40896	24569	4691	11402
2012	1001033	33964	20610	270998	315535	359926	224774	39731	94297
Ingesamt	1127940	40734	26971	302881	351027	406327	250504	44869	109479

Vertragsrenten

vor 2005	482	21	16	145	118	182	112	16	53
2005	207	7	5	74	70	51	32	5	13
2006	224	14	13	84	51	62	38	3	21
2007	289	19	13	86	66	105	59	10	36
2008	397	14	17	124	73	169	87	18	64
2009	547	32	31	150	119	215	124	22	69
2010	1444	69	47	380	339	609	340	56	211
2011	20801	811	442	8057	4426	7065	5064	717	1270
2012	124344	3866	1615	47929	26862	44072	29499	3586	10934
Ingesamt	148735	4853	2199	57029	32124	52530	35355	4433	12671

Wegfall

Renten insgesamt

3.00 W Anzahl, durchschnittlicher Rentenzahlbetrag und Höhe der Zusatzleistungen und des Übergangszuschlages nach Rentenarten

Rentenarten	Renten insgesamt	Durchschnittlicher Rentenzahlbetrag	Renten mit												
			Steigerungsbeträgen		Kindererziehungsleistungen*		Rentenzuschlag/Auffüllbetrag		Übergangszuschlag		Entschädigungsrente		Rente aus Beschäftigung in einem Getto		
			insgesamt	durchschnittlicher Steigerungsbetrag	insgesamt	durchschnittlicher Kindererziehungsleistungsbetrag	insgesamt	durchschnittlicher Rentenzuschlag/Auffüllbetrag	insgesamt	durchschnittlicher Übergangszuschlag**	insgesamt	durchschnittliche Höhe der Entschädigungsrente***	insgesamt	durchschnittlicher Rentenzahlbetrag	
			Anzahl	EUR	Anzahl	EUR	Anzahl	EUR	Anzahl	EUR	Anzahl	EUR	Anzahl	EUR	
1	2	3	4	5	6	7	8	9	10	11	12	13	14	15	16

Renten wegen verminderter Erwerbsfähigkeit	74757	678,25	215	14,61	x	x	778	202,33	323,97	5	74,03	381,46	—	—	—	—
davon:																
Männer	45587	698,10	76	25,17	x	x	448	201,47	329,21	3	99,58	274,78	—	—	—	—
Frauen	29170	647,23	139	8,84	x	x	330	203,51	316,86	2	22,92	541,49	—	—	—	—
darunter:																
Renten wegen teilweiser Erwerbsminderung	2673	411,53	10	19,61	x	x	17	161,95	574,63	3	118,72	310,30	—	—	—	—
Renten wegen voller Erwerbsminderung	71912	689,18	205	14,37	x	x	761	203,24	318,37	2	51,68	488,20	—	—	—	—
Renten wegen Alters	743061	740,17	46300	6,42	38372	60,87	13721	92,04	399,79	244	67,60	261,61	90	717,50	3812	278,63
davon:																
Männer	359910	996,06	10998	11,56	x	x	280	93,73	504,66	10	145,87	274,37	48	717,50	1689	343,59
Frauen	383151	499,80	35302	4,82	38372	60,87	13441	92,01	397,60	234	64,25	261,07	42	717,50	2123	226,95
darunter:																
Regelaltersrenten	504182	625,91	37126	5,82	38339	60,88	13639	92,17	399,94	221	70,15	250,99	90	717,50	3788	277,52
Altersrenten für besonders langjährig Versicherte	48	1373,38	—	—	—	—	—	—	—	—	—	—	—	—	—	—
Altersrenten wegen Arbeitslosigkeit/nach Altersteilzeit	71968	1090,67	794	16,92	1	84,21	—	—	—	1	19,92	719,83	—	—	—	—
Altersrenten für Frauen	64853	697,30	6088	4,50	32	56,57	77	75,28	359,79	22	44,07	347,51	—	—	13	181,58
Altersrenten für langjährig Versicherte	45570	1108,09	1090	21,84	—	—	1	4,53	283,26	—	—	—	—	—	4	807,14
Altersrenten für schwerbehinderte Menschen	55629	1055,70	1201	13,83	—	—	4	21,20	678,23	—	—	—	—	—	7	757,09
Renten wegen Todes	458857	443,68	18689	3,92	8548	69,76	1125	45,90	193,32	362	50,02	169,93	87	412,35	510	197,69
davon:																
Witwenrenten	285859	598,76	15896	4,21	8548	69,76	155	57,56	213,83	13	182,61	339,69	86	412,37	391	218,26
Witwerrenten	49302	242,93	2568	2,27	x	x	19	21,78	43,41	1	74,04	581,44	1	410,00	119	130,10
Erziehungsrenten	1546	694,08	—	—	x	x	—	—	—	—	—	—	—	—	—	—
Waisenrenten	122150	158,60	225	2,09	x	x	951	44,48	192,97	348	46,59	162,41	—	—	—	—
Insgesamt	1276675	629,98	65204	5,73	46920	62,49	15624	94,21	381,15	611	58,22	208,28	177	567,51	4322	269,08

* Ohne reine Kindererziehungsleistungen.

** Wenn neben der Zahlung eines Übergangszuschlages Renten und Einkommen mit Auswirkung auf die Rentenhöhe zusammentreffen (ausgenommen ist die Anwendung des § 97 SGB VI), kann die Höhe des Übergangszuschlages nicht ermittelt werden. Diese Fälle gehen nicht in die Berechnung des durchschnittlichen Übergangszuschlages ein.

*** Entschädigungsrenten sind nur bei der Deutschen Rentenversicherung Bund und der Deutschen Rentenversicherung Knappschaft-Bahn-See möglich.

Besitzschutzrenten, Renten mit Erstattungen, Renten mit beitragsfreien Zeiten, die nach § 71 Abs. 4 SGB VI nicht berücksichtigt wurden und Renten mit Rentenerhöhungen wegen beruflicher Rehabilitation nach Rentenarten

4.00 W

Rentenarten	Renten insgesamt	Renten mit Besitzschutz auf die persönlichen Entgeltpunkte		Renten mit Aus-sparung bei Renten-anpas-sungen	Renten, die teilweise oder ganz von anderen Stellen zu erstatten sind (ohne Erstattung nach dem AAÜG)		Renten mit Erstattung nach dem AAÜG			Renten mit beitragsfreien Zeiten, die nach § 71 Abs. 4 SGB VI nicht berücksichtigt wurden		Renten mit Rentenerhöhungen nach dem 2. SED-UnBerG			
		insge-samt	durchschnittliche/r		insge-samt	darunter: nur wegen Versor-gungs-aus-gleich	insge-samt	durch-schnitt-licher Renten-zahl-betrag	durch-schnitt-licher Erstat-tungs-betrag	insge-samt	durch-schnitt-licher Renten-zahl-betrag	insge-samt	durchschnittlicher	Renten-zahl-betrag	Unter-schieds-betrag**
		Anzahl	EUR		Anzahl	EUR		Anzahl	EUR		Anzahl	EUR			
1	2	3	4	5	6	7	8	9	10	11	12	13	14	15	

Renten wegen verminderter Erwerbsfähigkeit	74757	3306	790,90	27,16	201	755	752	3493	809,29	170,64	9	352,82	86	646,18	139,13
davon:															
Männer	45587	1718	840,76	30,96	72	142	139	2199	772,55	186,64	3	521,55	74	627,67	150,07
Frauen	29170	1588	736,96	23,05	129	613	613	1294	871,73	143,44	6	268,45	12	760,31	71,71
darunter:															
Renten wegen teilweiser Erwerbsminderung	2673	111	605,38	69,24	16	36	36	204	435,00	86,86	—	—	2	467,15	26,15
Renten wegen voller Erwerbsminderung	71912	3194	797,50	25,68	185	719	716	3288	832,66	175,87	9	352,82	84	650,45	141,82
Renten wegen Alters	743061	63864	901,14	50,90	567	3768	1819	24480	1207,62	391,02	6888	319,82	448	962,39	147,32
davon:															
Männer	359910	45744	1000,40	51,15	227	1957	249	18002	1283,60	452,05	6389	318,60	395	980,41	149,50
Frauen	383151	18120	650,52	50,28	340	1811	1570	6478	996,48	221,40	499	335,36	53	828,02	131,07
darunter:															
Regelaltersrenten	504182	52547	891,38	53,68	394	2671	828	12251	1285,04	434,54	6817	313,77	192	961,49	179,28
Altersrenten für besonders langjährig Versicherte	48	1	807,99	0,73	—	1	1	—	—	—	—	—	—	—	—
Altersrenten wegen Arbeitslosigkeit/nach Altersteilzeit	71968	659	1041,93	74,58	69	92	80	6319	1160,33	372,39	6	981,29	137	948,65	135,41
Altersrenten für Frauen	64853	2481	671,11	32,12	39	452	446	2097	990,05	233,23	10	791,29	23	817,00	135,00
Altersrenten für lang-jährig Versicherte	45570	928	1159,70	37,45	30	188	128	1906	1255,81	463,72	27	1025,58	43	1161,56	90,63
Altersrenten für schwerbehinderte Menschen	55629	7178	998,85	35,23	33	364	336	1864	1042,18	272,53	28	800,88	52	899,73	93,27
Renten wegen Todes	458857	174237	506,62	36,65	528	7660	1020	14894	525,59	161,25	9278	233,32	124	368,21	120,78
davon:															
Witwenrenten	285859	119863	640,61	46,65	230	6561	21	8384	766,87	251,77	7765	264,99	60	582,45	196,49
Witwerrenten	49302	23075	254,59	27,35	113	215	141	1305	400,82	87,73	55	207,16	3	215,65	210,53
Erziehungsrenten	1546	63	716,93	39,46	4	64	64	34	658,93	45,88	3	230,57	—	—	—
Waisenrenten	122150	31236	176,61	5,02	181	820	794	5171	165,01	33,81	1455	65,27	61	165,00	41,90
Insgesamt	1276675	241407	615,04	40,30	1296	12183	3591	42867	938,19	293,23	16175	270,22	658	809,09	141,25

* Differenz zwischen den persönlichen Entgeltpunkten zu den besitzgeschützten persönlichen Entgeltpunkten, bewertet mit dem jeweils maßgebenden Rentenfaktor und dem aktuellen Rentenwert.

** Erhöhungsbeitrag wurde ggf. entsprechend der Entwicklung des aktuellen Rentenwertes (Ost) aktualisiert und bezieht sich auf den Monatsbetrag der Rente.

Wegfall

Renten insgesamt

7.00 W

Anzahl, durchschnittlicher Rentenzahlbetrag und durchschnittlicher Anrechnungsbetrag in Fällen des Zusammentreffens von Renten und von Einkommen nach Rentenarten

Rentenarten	Kein Zusammentreffen von Renten und von Einkommen	Zusammentreffen von Renten und von Einkommen nach §§ 90–93 SGB VI													
		Rente aus der Unfallversicherung			Aufteilung von Witwen-/Witwerrenten auf mehrere Berechtigte	Anrechnung von Ansprüchen infolge Auflösung der letzten Ehe			Anrechnung von anderen Leistungen auf Waisenrenten			Es treffen mehrere der genannten Gründe der Anrechnung zu			
		mit Auswirkung		ohne Auswirkung		Anzahl	durchschnittlicher Rentenzahlbetrag	Anzahl	durchschnittlicher Rentenzahlbetrag	v. H.	Anzahl	durchschnittlicher Rentenzahlbetrag	durchschnittlicher Anrechnungsbetrag*	Anzahl	durchschnittlicher Rentenzahlbetrag
		Anzahl	v. H.	Anzahl	Anzahl										
		1	2	3	4	5	6	7	8	9	10	11	12	13	14
Renten wegen verminderter Erwerbsfähigkeit	69117	434	19,33	1545	x	x	x	x	x	x	x	x	—	—	—
davon:															
Männer	41845	370	20,58	1327	x	x	x	x	x	x	x	x	—	—	—
Frauen	27272	64	12,09	218	x	x	x	x	x	x	x	x	—	—	—
darunter:															
Renten wegen teilweiser Erwerbsminderung	2329	48	19,81	70	x	x	x	x	x	x	x	x	—	—	—
Renten wegen voller Erwerbsminderung	66671	386	19,27	1466	x	x	x	x	x	x	x	x	—	—	—
Renten wegen Alters	648135	7563	15,32	12008	x	x	x	x	x	x	x	x	—	—	—
davon:															
Männer	311680	7211	15,50	9444	x	x	x	x	x	x	x	x	—	—	—
Frauen	336455	352	11,58	2564	x	x	x	x	x	x	x	x	—	—	—
darunter:															
Regelaltersrenten	436583	4276	14,12	7487	x	x	x	x	x	x	x	x	—	—	—
Altersrenten für besonders langjährig Versicherte	45	—	—	—	x	x	x	x	x	x	x	x	—	—	—
Altersrenten wegen Arbeitslosigkeit/nach Altersteilzeit	64078	1370	16,82	1375	x	x	x	x	x	x	x	x	—	—	—
Altersrenten für Frauen	59064	98	10,95	470	x	x	x	x	x	x	x	x	—	—	—
Altersrenten für langjährig Versicherte	38604	586	17,48	545	x	x	x	x	x	x	x	x	—	—	—
Altersrenten für schwerbehinderte Menschen	49209	1149	17,53	2063	x	x	x	x	x	x	x	x	—	—	—
Renten wegen Todes	408594	3999	68,78	181	380	353,84	633	225,88	63,41	32	140,47	46,94	43	140,59	74,79
davon:															
Witwenrenten	250666	3611	69,47	162	380	353,84	623	226,59	63,57	x	x	x	43	140,59	74,79
Witwerrenten	42819	82	82,63	1	—	—	10	181,76	53,10	x	x	x	—	—	—
Erziehungsrenten	1426	1	10,50	2	x	x	x	x	x	x	x	x	—	—	—
Waisenrenten	113683	305	57,04	16	x	x	x	x	x	32	140,47	46,94	—	—	—
Insgesamt	1125846	11996	33,29	13734	380	353,84	633	225,88	63,41	32	140,47	46,94	43	140,59	74,79

* bezogen auf den Monatsbetrag der Rente.

Hinweis: Statistisch nicht auswertbare Fälle wurden nicht in die Auswertung eingezogen.

**Verteilung nach Alter (Altersgruppen) des Rentenberechtigten beim Rentenwegfall
sowie durchschnittliches Wegfallsalter nach Rentenarten**

13.00 W

Rentenarten	Insgesamt	Darunter:													Durchschnittliches Alter beim Wegfall
		Mit erfasstem Wegfallsalter* (Unterschied zwischen Rentenwegfalls- und Geburtsjahr des Rentenberechtigten) von ... bis einschließlich ... Jahre													
		bis 39	40-44	45-49	50-54	55-59	60-64	65-69	70-74	75-79	80-84	85-89	90-94	95 und mehr	
Anzahl	Anteil v.H. von Spalte 1													Jahre	
1	2	3	4	5	6	7	8	9	10	11	12	13	14	15	
Renten wegen verminderter Erwerbsfähigkeit	74757	7,16	7,20	12,94	19,79	26,62	22,57	3,72	x	x	x	x	x	x	53,43
davon:															
Männer	45587	6,62	6,50	12,07	19,20	27,30	24,24	4,06	x	x	x	x	x	x	53,89
Frauen	29170	7,99	8,29	14,29	20,73	25,56	19,96	3,19	x	x	x	x	x	x	52,70
darunter:															
Renten wegen teilweiser Erwerbsminderung	2673	5,42	5,27	8,90	21,40	32,77	22,67	3,55	x	x	x	x	x	x	54,41
Renten wegen voller Erwerbsminderung	71912	7,24	7,26	13,07	19,70	26,40	22,59	3,74	x	x	x	x	x	x	53,39
Renten wegen Alters	743061	x	x	x	x	x	2,15	7,84	13,85	16,72	20,74	21,51	12,91	4,29	81,18
davon:															
Männer	359910	x	x	x	x	x	2,80	10,77	18,49	20,49	21,69	16,12	7,65	1,97	78,79
Frauen	383151	x	x	x	x	x	1,54	5,09	9,48	13,18	19,85	26,57	17,84	6,46	83,42
darunter:															
Regelaltersrenten	504182	x	x	x	x	x	x	5,84	9,14	10,90	18,40	30,41	19,00	6,31	84,01
Altersrenten für besonders langjährig Versicherte	48	x	x	x	x	x	x	100,00	—	—	—	—	—	—	65,00
Altersrenten wegen Arbeitslosigkeit/nach Altersteilzeit	71968	x	x	x	x	x	3,57	10,57	30,53	35,93	18,21	1,17	0,01	0,00	74,91
Altersrenten für Frauen	64853	x	x	x	x	x	4,34	9,03	22,58	30,88	28,96	4,08	0,11	0,03	76,27
Altersrenten für langjährig Versicherte	45570	x	x	x	x	x	2,90	8,69	15,83	26,95	41,26	4,33	0,03	0,01	77,47
Altersrenten für schwerbehinderte Menschen	55629	x	x	x	x	x	16,59	20,09	22,82	19,54	19,08	1,86	0,03	x	72,52
Renten wegen Todes	458857	26,86	0,44	0,37	0,50	0,65	1,20	1,96	4,48	7,97	14,20	19,86	15,06	6,44	67,33
davon:															
Witwenrenten	285859	0,30	0,49	0,28	0,48	0,69	1,36	2,21	5,26	9,97	18,80	28,22	22,14	9,81	84,78
Witwerrenten	49302	0,41	0,64	0,69	1,07	1,70	3,29	5,42	11,26	16,37	23,14	21,17	11,78	3,07	79,84
Erziehungsrenten	1546	4,66	20,57	36,61	25,49	11,13	1,55	x	x	x	x	x	x	x	48,13
Waisenrenten	122150	100,00	x	x	x	x	x	x	x	x	x	x	x	x	21,71
Insgesamt	1276675	10,07	0,58	0,89	1,34	1,79	3,01	5,49	9,67	12,60	17,17	19,65	12,92	4,81	74,58

* Merkmal steht nicht in allen Fällen zur Verfügung.

Wegfall

Renten insgesamt

50.00 W

Anzahl und durchschnittlicher Rentenzahlbetrag der Renten nach dem SGB VI nach dem im Zeitpunkt des Rentenbeginns geltenden Rechts

Maßgebliches Recht für die Rentenberechnung Recht ...	Renten nach dem SGB VI insgesamt	Renten nach SGB VI								
		Renten wegen verminderter Erwerbsfähigkeit und wegen Alters insgesamt	Renten wegen verminderter Erwerbsfähigkeit		Renten wegen Alters		insgesamt	Renten wegen Todes		
			Männer	Frauen	Männer	Frauen		darunter		
							Witwenrenten	Witwerrenten	Waisenrenten	
1	2	3	4	5	6	7	8	9	10	

Anzahl

vor 1957 (Umwertung § 307 SGB VI)	2702	106	—	—	34	72	2596	2595	1	—
von 1957 bis 1991 (Umwertung § 307 SGB VI)	343843	253190	1117	584	90122	161367	90653	87414	1700	1538
vor 1992 (Umwertung nach §§ 307 a/b SGB VI)	69705	52040	739	547	10576	40178	17665	16948	96	621
ab 1992 (Berechnung nach § 307 a Abs. 6 SGB VI)	24611	9446	2	1	514	8929	15165	9456	5415	294
ab 1992 (Berechnung nach dem SGB VI)	835814	503036	43729	28038	258664	172605	332778	169446	42090	119697
Insgesamt	1276675	817818	45587	29170	359910	383151	458857	285859	49302	122150

Durchschnittlicher Rentenzahlbetrag in EUR

vor 1957 (Umwertung § 307 SGB VI)	550,84	645,90	—	—	813,14	566,93	546,95	547,05	308,81	—
von 1957 bis 1991 (Umwertung § 307 SGB VI)	662,92	694,62	809,95	706,02	1097,42	468,81	574,40	588,33	234,61	158,06
vor 1992 (Umwertung nach §§ 307 a/b SGB VI)	680,92	722,71	501,27	469,89	1197,12	605,34	557,80	573,08	269,94	185,40
ab 1992 (Berechnung nach § 307 a Abs. 6 SGB VI)	574,70	693,53	578,73	817,87	1408,61	652,38	500,68	666,11	229,68	171,49
ab 1992 (Berechnung nach dem SGB VI)	614,06	756,60	698,58	649,46	951,72	496,28	398,61	603,74	244,91	158,44
Insgesamt	629,98	734,51	698,10	647,23	996,06	499,80	443,68	598,76	242,93	158,60

Anzahl und durchschnittliche Rentenbezugsdauer nach Bundesland und Regierungsbezirk bzw. statistischer Region der Wohnorte der Rentempfänger sowie nach Rentenarten

52.00 W

Bundesland/ Regierungsbezirk bzw. statistische Region des Wohnortes des Rentenempfängers	Renten insgesamt	Renten nach SGB VI							
		Renten wegen verminderter Erwerbsfähigkeit		Renten wegen Alters		Renten wegen Todes			
		Männer	Frauen	Männer	Frauen	insgesamt	darunter		
							Witwenrenten	Witwerrenten	Waisenrente
1	2	3	4	5	6	7	8	9	
Anzahl									
Schleswig-Holstein	41124	1233	940	11029	12993	14929	9230	1454	4189
Hamburg	23769	817	640	6320	7543	8449	4943	831	2650
Niedersachsen	117749	4495	2849	31980	35443	42982	26238	4470	12105
davon: Braunschweig	25593	840	538	7041	7705	9469	5872	989	2576
Hannover	33340	1304	886	8892	10336	11922	7513	1256	3101
Lüneburg	24881	949	648	6817	7481	8986	5581	972	2398
Weser-Ems	33935	1402	777	9230	9921	12605	7272	1253	4030
Bremen	10678	410	275	2804	3215	3974	2374	335	1252
Nordrhein-Westfalen	261890	8707	5097	74167	77761	96158	60211	8204	27396
davon: Düsseldorf	79213	2337	1382	23012	23748	28734	18266	2435	7911
Köln	57903	1837	1194	16543	17131	21198	13030	1830	6261
Münster	36519	1466	778	10239	10428	13608	8417	1066	4082
Detmold	30199	1023	650	8155	9366	11005	6734	1179	3061
Arnsberg	58056	2044	1093	16218	17088	21613	13764	1694	6081
Hessen	83954	2844	1869	23917	25484	29840	19042	2935	7772
davon: Darmstadt	49957	1656	1108	14405	15427	17361	11173	1732	4408
Gießen	14695	504	334	4136	4303	5418	3332	513	1554
Kassel	19302	684	427	5376	5754	7061	4537	690	1810
Rheinland-Pfalz	57402	2163	1306	16334	16687	20912	13441	1907	5484
davon: Koblenz	22402	904	584	6387	6448	8079	5246	772	2039
Trier	6985	281	154	1909	1991	2650	1655	206	777
Rheinhessen-Pfalz	28015	978	568	8038	8248	10183	6540	929	2668
Baden-Württemberg	139854	4225	2817	39978	44136	48698	29940	5388	13210
davon: Stuttgart	52305	1595	1042	15273	16470	17925	11063	2080	4731
Karlsruhe	36972	1058	697	10559	11764	12894	8161	1332	3364
Freiburg	28099	929	608	7867	8779	9916	5975	1097	2812
Tübingen	22478	643	470	6279	7123	7963	4741	879	2303
Bayern	164138	6212	4053	45459	52125	56289	36562	6329	13185
davon: Oberbayern	50628	1834	1314	14355	16423	16702	10860	1774	4005
Niederbayern	15253	540	328	4219	4790	5376	3537	560	1255
Oberpfalz	14424	588	294	3894	4490	5158	3353	552	1241
Oberfranken	17277	707	445	4670	5393	6062	3942	822	1284
Mittelfranken	24347	973	604	6681	7702	8387	5439	995	1904
Unterfranken	18010	634	425	5008	5661	6282	4160	648	1449
Schwaben	24199	936	643	6632	7666	8322	5271	978	2047
Saarland	15265	555	259	4520	3936	5995	3890	325	1753
Berlin (West)	28857	1020	818	7330	9354	10335	5923	1069	3297
Berlin (Ost)	16729	729	503	4222	5159	6116	3068	800	2233
Mecklenburg-Vorpommern	28121	1561	970	6968	8427	10195	5674	1472	3004
Brandenburg	41909	1947	1300	11034	12474	15154	8457	2388	4256
Sachsen-Anhalt	45844	2102	1352	11544	14180	16666	9627	2553	4420
Sachsen	78206	3291	2051	24980	27677	31659	16459	4395	6734
Thüringen	41611	1942	1305	10385	12921	15058	8648	2305	4062
Bundesgebiet insgesamt	1197100	44253	28560	328042	366818	429427	263727	47160	117002
Ausland	78546	1300	559	31666	16191	28830	21848	2106	4868
ohne Angabe	1029	34	51	202	142	600	284	36	280
Insgesamt	1276675	45587	29170	359910	383151	458857	285859	49302	122150

Durchschnittliche Rentenbezugsdauer in Jahren*

Schleswig-Holstein	20,38	6,49	5,45	17,67	21,78	23,26	31,25	19,24	7,26
Hamburg	20,11	6,38	5,16	17,12	22,48	22,70	31,67	19,76	7,04
Niedersachsen	20,47	6,04	5,11	18,46	22,03	23,21	31,24	19,73	7,35
davon: Braunschweig	20,87	5,83	5,29	18,73	22,26	23,55	31,46	19,91	7,13
Hannover	20,82	5,79	4,79	18,58	22,54	23,84	31,52	20,06	7,06
Lüneburg	20,42	6,24	5,04	18,06	21,85	23,62	31,26	19,79	7,64
Weser-Ems	19,87	6,28	5,41	18,43	21,46	22,08	30,74	19,21	7,54
Bremen	20,30	6,54	5,57	17,98	22,19	22,83	31,41	20,49	7,38
Nordrhein-Westfalen	20,59	6,27	5,44	18,65	21,63	23,34	31,28	19,18	7,34
davon: Düsseldorf	20,50	6,24	5,46	18,23	21,47	23,41	31,17	18,96	7,13
Köln	20,19	6,30	5,58	18,18	21,40	22,80	30,88	19,02	7,31
Münster	20,90	6,56	5,15	19,82	21,60	23,64	32,14	19,08	7,49
Detmold	20,88	5,51	5,14	18,58	22,71	23,39	31,23	20,39	7,50
Arnsberg	20,75	6,43	5,64	19,05	21,50	23,56	31,33	18,89	7,47
Hessen	20,66	5,79	5,46	18,37	21,97	23,74	31,03	20,28	7,38
davon: Darmstadt	20,40	5,62	5,69	17,79	21,85	23,63	30,67	20,21	7,33
Gießen	20,81	6,13	5,39	19,18	22,15	23,30	31,30	20,05	7,42
Kassel	21,21	5,93	4,93	19,29	22,18	24,34	31,73	20,65	7,46
Rheinland-Pfalz	20,68	5,71	5,08	18,87	21,71	23,80	31,29	19,50	7,22
davon: Koblenz	20,68	5,49	4,51	18,99	21,75	24,02	31,36	19,29	7,08
Trier	20,70	5,91	4,72	19,60	21,41	23,46	31,75	18,54	7,37
Rheinhessen-Pfalz	20,68	5,87	5,76	18,60	21,74	23,73	31,11	19,88	7,27
Baden-Württemberg	20,66	5,68	5,28	17,98	22,56	23,33	30,96	20,88	7,26
davon: Stuttgart	20,55	5,50	5,50	17,66	22,67	23,28	30,71	20,98	7,11
Karlsruhe	20,85	5,83	5,33	18,11	22,43	23,73	31,04	20,71	7,38
Freiburg	20,61	5,83	5,12	18,28	22,34	23,28	31,36	20,88	7,23
Tübingen	20,67	5,69	4,91	18,19	22,81	22,86	30,89	20,88	7,41
Bayern	20,99	5,57	5,07	18,35	22,46	24,61	31,53	20,85	7,54
davon: Oberbayern	20,81	5,45	5,07	17,92	22,38	24,69	31,78	20,62	7,58
Niederbayern	21,13	5,90	5,29	18,49	21,99	24,93	31,79	20,98	7,70
Oberpfalz	21,19	6,03	4,87	18,74	22,32	24,72	31,82	20,33	7,66
Oberfranken	21,52	5,67	5,56	18,86	23,08	25,21	31,80	21,62	7,51
Mittelfranken	21,19	5,51	5,01	18,40	23,23	24,53	31,43	20,89	7,20
Unterfranken	20,92	5,21	4,71	19,04	21,73	24,38	30,98	20,30	7,55
Schwaben	20,64	5,56	5,00	18,06	22,37	24,01	31,00	21,12	7,63
Saarland	21,09	6,17	6,28	20,12	20,33	24,34	32,53	17,67	7,67
Berlin (West)	19,97	6,07	6,02	16,56	22,55	22,53	31,80	19,65	7,05
Berlin (Ost)	18,80	6,53	6,66	16,64	23,97	18,39	26,28	20,88	6,74
Mecklenburg-Vorpommern	19,23	8,00	7,69	17,16	24,31	19,27	24,96	21,24	7,71
Brandenburg	19,33	7,17	7,09	16,97	24,24	19,62	25,40	20,98	7,50
Sachsen-Anhalt	19,47	6,56	7,02	17,23	24,36	19,50	24,75	20,80	7,48
Sachsen	20,31	6,77	6,92	17,55	25,11	20,64	25,69	22,00	7,56
Thüringen	19,69	6,94	6,66	17,58	24,41	19,85	25,19	21,62	7,63
Bundesgebiet insgesamt	20,43	6,22	5,76	18,14	22,59	22,77	30,13	20,41	7,37
Ausland	19,14	7,39	6,27	16,89	18,93	22,52	25,87	18,00	9,43
ohne Angabe	17,24	8,15	8,91	15,14	16,94	19,25	29,02	17,04	9,61
Insgesamt	20,35	6,26	5,78	18,03	22,43	22,75	29,80	20,30	7,46

* Die durchschnittliche Rentenbezugsdauer wurde nur aus den Rentenwegfällen mit erfasster Rentenbezugsdauer ermittelt. Ggf. einschließlich einer vorhergehenden Versichertenrente.

Wegfall
Renten
insgesamt

100.00 W

Verteilung nach Rentenarten sowie nach Versicherungsträger

Wegfall	Versicherungsträger	Renten wegen verminderter Erwerbsfähigkeit und wegen Alters insgesamt	Renten wegen verminderter Erwerbsfähigkeit						Renten wegen Alters								
			insgesamt	an Bergleute wegen		wegen teilweiser Erwerbsminderung		wegen voller Erwerbsminderung		insgesamt	Regelaltersrenten	Altersrenten					
				verminderter bergmännischer Berufsfähigkeit	Vollendung des 50. Lebensjahres	bei	ohne/nach	nach				für besonders langjährig Versicherte	für langjährig Versicherte	für schwerbehinderte Menschen	wegen Arbeitslosigkeit oder nach Alterszeitarbeit	für Frauen	für langjährig unter Tage Beschäftigte
								knappschaftlich versicherungspflichtiger Beschäftigung	5 Jahren Wartezeit								
1	2	3	4	5	6	7	8	9	10	11	12	13	14	15	16		

Männer

Deutsche Rentenversicherung	26456	3038	x	x	x	129	2836	73	23418	12729	2	3387	3560	3740	x	x
Baden-Württemberg	23239	2795	x	x	x	84	2677	34	20444	12578	2	2340	2567	2957	x	x
Bayern Süd	14235	2602	x	x	x	56	2539	7	11633	5524	2	1050	1361	3696	x	x
Berlin-Brandenburg	17666	2893	x	x	x	45	2787	61	14773	8203	4	1605	1719	3242	x	x
Braunschweig-Hannover	13511	1901	x	x	x	17	1844	40	11610	6470	—	1275	1710	2155	x	x
Hessen	27034	5284	x	x	x	188	5075	21	21750	9468	1	1870	1722	8689	x	x
Mitteldeutschland	19360	2633	x	x	x	96	2507	30	16727	9743	1	2148	1724	3111	x	x
Nord	14824	2206	x	x	x	58	2109	39	12618	6616	1	1298	2047	2656	x	x
Nordbayern	4855	730	x	x	x	42	671	17	4125	2426	—	445	608	646	x	x
Oldenburg-Bremen	28164	2868	x	x	x	100	2697	71	25296	14650	2	2355	3711	4578	x	x
Rheinland	12357	1737	x	x	x	59	1638	40	10620	5714	2	1252	1875	1777	x	x
Rheinland-Pfalz	2727	387	x	x	x	18	358	11	2340	1281	2	122	413	522	x	x
Saarland	13527	1346	x	x	x	68	1268	10	12181	9119	2	1223	798	1039	x	x
Schwaben	21470	3172	x	x	x	100	2973	99	18298	9826	3	1974	3579	2916	x	x
Westfalen																
Regionalträger	239425	33592	x	x	x	1060	31979	553	205833	114347	24	22344	27394	41724	x	x
Bund	124047	8162	x	x	x	386	7698	78	115885	66962	13	16384	13194	19332	x	x
Knappschaft-Bahn-See	42025	3833	142	21	2	221	3445	2	38192	24171	6	2283	4061	6860	x	811
Gesetzliche Rentenversicherung	405497	45587	142	21	2	1667	43122	633	359910	205480	43	41011	44649	67916	x	811

Frauen

Deutsche Rentenversicherung	27302	1453	x	x	x	39	1352	62	25849	19967	—	452	647	262	4521	x
Baden-Württemberg	19719	1215	x	x	x	33	1159	23	18504	14776	1	216	397	161	2953	x
Bayern Süd	13143	1158	x	x	x	18	1131	9	11985	8983	1	69	312	140	2480	x
Berlin-Brandenburg	19044	1434	x	x	x	20	1382	32	17610	14740	—	200	286	263	2121	x
Braunschweig-Hannover	13788	855	x	x	x	13	819	23	12933	10654	—	113	275	177	1714	x
Hessen	28967	2599	x	x	x	42	2545	12	26368	20131	—	52	574	120	5491	x
Mitteldeutschland	18980	1264	x	x	x	38	1203	23	17716	14255	—	249	261	178	2773	x
Nord	13799	1010	x	x	x	19	968	23	12789	9685	—	212	446	155	2291	x
Nordbayern	5076	350	x	x	x	9	329	12	4726	3979	—	88	118	39	502	x
Oldenburg-Bremen	24816	1251	x	x	x	23	1186	42	23565	19670	—	302	569	243	2781	x
Rheinland	10852	719	x	x	x	18	678	23	10133	8487	—	139	199	75	1233	x
Rheinland-Pfalz	2518	121	x	x	x	4	110	7	2397	2121	—	11	44	35	186	x
Saarland	6697	524	x	x	x	19	491	14	6173	4899	—	64	105	67	1038	x
Schwaben	24396	1337	x	x	x	20	1263	54	23059	19351	—	361	583	214	2550	x
Westfalen																
Regionalträger	229097	15290	x	x	x	315	14616	359	213807	171698	2	2528	4816	2129	32634	x
Bund	174235	13076	x	x	x	650	12371	55	161159	120362	3	1974	5932	1811	31077	x
Knappschaft-Bahn-See	8989	804	9	x	1	38	755	1	8185	6642	—	57	232	112	1142	x
Gesetzliche Rentenversicherung	412321	29170	9	x	1	1003	27742	415	383151	298702	5	4559	10980	4052	64853	x

Durchschnittliche Rentenbezugsdauer nach Rentenarten und nach Versicherungsträger

102.00 W

Versicherungsträger	Renten wegen verminderter Erwerbsfähigkeit und wegen Alters insgesamt	Renten wegen verminderter Erwerbsfähigkeit							Renten wegen Alters								
		insgesamt	an Bergleute wegen		wegen teilweiser Erwerbsminderung		wegen voller Erwerbsminderung			insgesamt	Regelaltersrenten	Altersrenten					
			verminderter bergmännischer Berufsfähigkeit	Vollendung des 50. Lebensjahres	bei	ohne/nach	nach					für besonders lang-jährig Versicherte	für lang-jährig Versicherte	für schwer-behinderte Menschen	wegen Arbeitslosigkeit oder nach Alterszeitarbeit	für Frauen	für lang-jährig unter Tage Beschäftigte
					knappschaftlich versicherungspflichtiger Beschäftigung	5 Jahren Wartezeit	10 Jahren Wartezeit										
1	2	3	4	5	6	7	8	9	10	11	12	13	14	15	16		
Männer																	
Deutsche Rentenversicherung	16,44	5,82	x	x	x	6,34	5,66	11,21	17,82	20,36	2,83	15,25	14,81	14,40	x	x	
Baden-Württemberg	15,82	5,98	x	x	x	7,28	5,88	10,29	17,17	19,09	0,25	14,29	13,40	14,52	x	x	
Bayern Süd	14,37	6,24	x	x	x	7,19	6,19	17,61	16,19	19,06	0,58	13,37	12,43	14,11	x	x	
Berlin-Brandenburg	16,54	5,96	x	x	x	5,69	5,84	11,39	18,61	21,20	0,33	15,39	15,29	15,45	x	x	
Braunschweig-Hannover	16,78	5,91	x	x	x	4,60	5,82	10,76	18,56	21,37	—	16,04	14,22	15,08	x	x	
Hessen	14,60	6,30	x	x	x	6,55	6,22	22,49	16,61	20,51	0,42	13,50	10,34	14,29	x	x	
Mitteldeutschland	16,05	6,70	x	x	x	5,78	6,68	11,42	17,52	19,54	0,08	15,00	14,43	14,66	x	x	
Nord	16,25	5,63	x	x	x	4,56	5,55	11,38	18,10	20,88	0,25	15,98	14,57	14,94	x	x	
Nordbayern	16,13	6,55	x	x	x	6,57	6,41	12,13	17,82	19,43	—	14,98	16,12	15,33	x	x	
Oldenburg-Bremen	16,39	6,44	x	x	x	6,46	6,33	10,85	17,52	19,27	0,21	14,48	15,49	15,10	x	x	
Rheinland	17,04	5,69	x	x	x	5,55	5,54	11,88	18,90	21,77	0,50	15,89	16,02	14,81	x	x	
Rheinland-Pfalz	17,02	5,94	x	x	x	10,07	5,65	8,61	18,86	20,87	0,38	12,75	16,83	17,03	x	x	
Saarland	15,90	5,59	x	x	x	4,93	5,57	12,01	17,04	18,15	0,50	13,03	13,69	14,61	x	x	
Schwaben	16,52	6,12	x	x	x	6,86	5,97	10,00	18,32	20,79	0,33	15,31	15,81	15,16	x	x	
Westfalen																	
Regionalträger	16,03	6,10	x	x	x	6,29	6,00	11,45	17,66	20,02	0,57	14,81	14,56	14,73	x	x	
Bund	17,45	7,27	x	x	x	5,81	7,22	19,27	18,17	20,97	0,33	14,95	13,66	14,28	x	x	
Knappschaft-Bahn-See	18,34	5,53	8,85	2,90	20,38	7,65	5,27	4,33	19,63	21,91	0,36	14,19	16,36	15,37	x	19,37	
Gesetzliche Rentenversicherung	16,71	6,26	8,85	2,90	20,38	6,36	6,16	12,38	18,03	20,55	0,47	14,83	14,46	14,67	x	19,37	
Frauen																	
Deutsche Rentenversicherung	21,58	5,08	x	x	x	2,83	4,88	11,02	22,51	24,00	—	16,03	16,03	15,76	17,89	x	
Baden-Württemberg	21,13	4,90	x	x	x	3,51	4,82	11,01	22,19	23,51	0,92	15,88	13,94	17,27	17,45	x	
Bayern Süd	22,03	6,21	x	x	x	3,50	6,25	6,25	23,56	26,29	0,33	13,90	12,76	15,18	15,80	x	
Berlin-Brandenburg	20,75	4,87	x	x	x	2,94	4,78	10,24	22,04	22,94	—	16,44	14,24	17,80	17,88	x	
Braunschweig-Hannover	21,02	5,33	x	x	x	2,37	5,25	10,02	22,06	23,10	—	15,20	12,83	17,98	17,96	x	
Hessen	22,77	6,03	x	x	x	5,47	5,96	24,32	24,42	27,41	—	11,64	12,85	14,42	14,99	x	
Mitteldeutschland	20,89	5,71	x	x	x	3,74	5,67	10,89	21,97	23,27	—	16,92	13,87	16,71	16,88	x	
Nord	21,24	5,08	x	x	x	2,33	5,01	10,64	22,51	23,94	—	18,81	17,13	16,75	18,27	x	
Nordbayern	19,83	5,31	x	x	x	2,51	5,10	13,10	20,91	21,49	—	18,22	16,85	18,54	17,90	x	
Oldenburg-Bremen	19,94	5,37	x	x	x	3,64	5,21	10,63	20,71	21,48	—	16,60	14,12	16,76	17,39	x	
Rheinland	20,35	4,35	x	x	x	2,96	4,17	10,56	21,48	22,34	—	16,43	13,99	16,09	17,67	x	
Rheinland-Pfalz	19,32	5,26	x	x	x	0,40	4,93	13,23	20,03	20,47	—	15,89	14,88	16,77	17,10	x	
Saarland	20,21	5,26	x	x	x	3,32	5,24	8,65	21,48	22,80	—	13,44	14,96	15,51	16,81	x	
Schwaben	21,08	5,19	x	x	x	2,45	4,99	10,82	22,00	22,89	—	17,38	15,20	16,65	17,94	x	
Westfalen																	
Regionalträger	21,14	5,37	x	x	x	3,39	5,27	11,09	22,27	23,64	0,63	16,48	14,54	16,62	17,06	x	
Bund	21,35	6,36	x	x	x	4,27	6,40	19,95	22,56	25,07	0,14	14,42	11,36	16,03	15,88	x	
Knappschaft-Bahn-See	22,17	4,06	2,03	x	0,50	2,30	4,17	5,50	23,95	26,08	—	15,86	12,00	15,42	15,21	x	
Gesetzliche Rentenversicherung	21,25	5,78	2,03	x	0,50	3,92	5,75	12,25	22,43	24,27	0,33	15,58	12,77	16,33	16,46	x	

* Ggf. einschließlich dem Rentenbezug einer vorhergehenden Vesichertenrente.

Hinweis: Statistisch nicht auswertbare Fälle wurden nicht in die Auswertung einbezogen.

Wegfall
vermind. Erwerbsfähigkeit und Alter

105.00 W

Durchschnittliches Wegfallsalter nach Rentenarten und nach Versicherungsträger

Versicherungsträger	Renten wegen verminderter Erwerbsfähigkeit und wegen Alters insgesamt	Renten wegen verminderter Erwerbsfähigkeit							Renten wegen Alters								
		insgesamt	an Bergleute wegen		wegen teilweiser Erwerbsminderung		wegen voller Erwerbsminderung			insgesamt	Regelaltersrenten	Altersrenten					
			verminderter bergmännlicher Berufsfähigkeit	Vollendung des 50. Lebensjahres	bei	ohne/nach	nach		für besonders langjährig Versicherte			für langjährig Versicherte	für schwerbehinderte Menschen	wegen Arbeitslosigkeit oder nach Alterszeitarbeit	für Frauen	für langjährig unter Tage Beschäftigte	
					knappschaftlich versicherungspflichtiger Beschäftigung	5 Jahren Wartezeit	10 Jahren Wartezeit										
1	2	3	4	5	6	7	8	9	10	11	12	13	14	15	16		

Männer

Deutsche Rentenversicherung	75,39	53,22	x	x	x	54,96	53,10	54,45	78,27	80,77	65,00	77,70	73,59	74,76	x	x
Baden-Württemberg	74,66	53,83	x	x	x	56,45	53,75	53,53	77,51	79,36	65,00	76,86	72,16	74,79	x	x
Bayern Süd	72,45	53,65	x	x	x	53,86	53,64	55,43	76,65	79,67	65,00	76,09	70,94	74,42	x	x
Berlin-Brandenburg	74,33	52,88	x	x	x	54,38	52,84	53,64	78,53	80,89	65,00	77,90	73,60	75,51	x	x
Braunschweig-Hannover	75,05	53,17	x	x	x	49,82	53,18	53,83	78,64	81,17	—	78,61	73,29	75,30	x	x
Hessen	72,64	53,17	x	x	x	55,54	53,08	53,29	77,38	81,99	65,00	76,38	67,47	74,53	x	x
Mitteldeutschland	75,72	54,16	x	x	x	56,72	54,09	51,90	79,11	81,85	65,00	77,72	72,80	75,02	x	x
Nord	74,12	52,58	x	x	x	53,79	52,52	53,87	77,89	80,41	65,00	78,26	73,02	75,19	x	x
Nordbayern	74,96	52,95	x	x	x	55,81	52,76	53,12	78,85	81,22	—	77,60	73,86	75,54	x	x
Oldenburg-Bremen	76,13	54,11	x	x	x	57,07	53,99	54,45	78,63	81,14	65,00	77,08	73,95	75,18	x	x
Rheinland	75,12	53,08	x	x	x	52,42	53,09	53,88	78,72	81,40	65,00	78,26	74,36	75,04	x	x
Rheinland-Pfalz	74,76	54,85	x	x	x	57,72	54,80	51,55	78,05	80,35	65,00	75,23	73,45	76,76	x	x
Saarland	76,37	54,14	x	x	x	55,65	54,03	57,70	78,82	80,22	65,00	76,00	72,29	74,93	x	x
Schwaben	74,62	53,36	x	x	x	56,80	53,26	52,94	78,31	80,79	65,00	77,72	74,27	75,34	x	x
Westfalen																
Regionalträger	74,73	53,43	x	x	x	55,47	53,35	53,70	78,21	80,81	65,00	77,39	72,99	74,96	x	x
Bund	78,34	55,46	x	x	x	55,72	55,45	54,85	79,95	83,27	65,00	77,69	73,51	74,75	x	x
Knappschaft-Bahn-See	76,30	54,64	52,07	52,43	49,00	55,36	54,72	47,00	78,47	81,13	65,00	76,09	72,46	74,25	x	71,95
Gesetzliche Rentenversicherung	76,00	53,89	52,07	52,43	49,00	55,51	53,84	53,82	78,79	81,65	65,00	77,44	73,09	74,83	x	71,95

Frauen

Deutsche Rentenversicherung	82,02	52,42	x	x	x	53,08	52,30	54,60	83,68	85,69	—	78,20	71,34	75,73	77,59	x
Baden-Württemberg	81,49	51,83	x	x	x	50,48	51,84	53,00	83,44	85,20	65,00	78,25	70,59	77,06	77,06	x
Bayern Süd	80,25	52,03	x	x	x	53,33	52,02	50,22	82,98	85,71	65,00	75,83	68,69	75,08	75,54	x
Berlin-Brandenburg	81,30	50,00	x	x	x	49,95	49,97	51,06	83,85	85,18	—	78,57	71,27	77,63	77,63	x
Braunschweig-Hannover	81,74	51,95	x	x	x	52,85	51,93	52,17	83,71	85,19	—	77,72	69,74	77,85	77,72	x
Hessen	80,51	51,58	x	x	x	51,21	51,56	57,00	83,36	86,30	—	73,62	66,31	74,08	74,66	x
Mitteldeutschland	81,64	51,90	x	x	x	54,34	51,79	53,22	83,77	85,53	—	79,52	70,43	76,66	76,77	x
Nord	80,94	51,53	x	x	x	51,79	51,47	53,87	83,27	85,27	—	79,47	71,72	76,66	77,83	x
Nordbayern	81,36	49,76	x	x	x	51,44	49,54	54,42	83,70	85,00	—	78,82	71,65	78,46	77,48	x
Oldenburg-Bremen	81,75	52,73	x	x	x	55,04	52,63	54,50	83,29	84,65	—	78,48	71,76	76,64	77,11	x
Rheinland	81,26	51,40	x	x	x	46,61	51,43	54,22	83,37	84,71	—	78,37	70,17	76,12	77,33	x
Rheinland-Pfalz	81,22	53,21	x	x	x	50,00	53,23	54,71	82,63	83,44	—	78,18	73,00	76,49	77,13	x
Saarland	80,44	52,18	x	x	x	57,21	51,99	52,29	82,84	84,60	—	76,39	70,96	75,31	76,60	x
Schwaben	81,98	52,15	x	x	x	55,30	51,98	54,94	83,70	85,01	—	79,24	72,39	76,56	77,63	x
Westfalen																
Regionalträger	81,37	51,74	x	x	x	52,52	51,67	53,78	83,49	85,29	65,00	78,46	70,54	76,50	76,76	x
Bund	81,10	53,88	x	x	x	52,86	53,92	55,93	83,31	86,11	65,00	76,95	70,06	76,02	75,81	x
Knappschaft-Bahn-See	81,06	51,89	53,78	x	37,00	49,00	52,03	57,00	83,92	86,26	—	76,67	67,54	75,04	74,90	x
Gesetzliche Rentenversicherung	81,25	52,70	53,78	x	37,00	52,61	52,68	54,07	83,42	85,64	65,00	77,78	70,22	76,25	76,27	x

Verteilung nach Ursachen des Rentenwegfalls sowie nach Rentenbezugsdauer

115.00 W

Rentenbezugsdauer* (volle Jahre)	Renten wegen verminderter Erwerbsfähigkeit/Renten wegen Alters												Darunter: Renten wegen Alters			
	die wegfielen															
	insgesamt	wegen Tod	wegen Behebung der Erwerbsminderung	wegen Ablauf der Zeitrente	wegen Aufgabe der Alters-/Altersvollrente	aus sonstigen Gründen	insgesamt	wegen Tod	wegen Behebung der Erwerbsminderung	wegen Ablauf der Zeitrente	wegen Aufgabe der Alters-/Altersvollrente	aus sonstigen Gründen	insgesamt	wegen Tod	wegen Aufgabe der Alters-/Altersvollrente	aus sonstigen Gründen
	Anzahl						Anteil v.H.						Anzahl			
	1	2	3	4	5	6	7	8	9	10	11	12	13	14	15	16
Männer																
unter 1	11842	8844	45	960	161	1832	2,92	2,32	15,20	7,73	54,03	15,76	5099	3730	161	1208
1	12098	8048	56	2837	70	1087	2,98	2,11	18,92	22,83	23,49	9,35	4990	4252	70	668
2	10348	7122	29	2437	14	746	2,55	1,87	9,80	19,62	4,70	6,42	5077	4600	14	463
3	10166	7244	31	2210	25	656	2,51	1,90	10,47	17,79	8,39	5,64	5562	5190	25	347
4	8691	7221	25	983	10	452	2,14	1,90	8,45	7,91	3,36	3,89	5937	5649	10	278
5	8517	7379	11	669	1	457	2,10	1,94	3,72	5,38	0,34	3,93	6304	6015	1	288
6	8849	7817	7	546	1	478	2,18	2,05	2,36	4,39	0,34	4,11	6841	6581	1	259
7	10190	9355	15	339	2	479	2,51	2,46	5,07	2,73	0,67	4,12	8496	8211	2	283
8	10154	9245	15	422	1	471	2,50	2,43	5,07	3,40	0,34	4,05	8396	8162	1	233
9	10752	9809	5	474	1	463	2,65	2,58	1,69	3,82	0,34	3,98	9089	8859	1	229
10	10968	10333	5	155	4	471	2,70	2,71	1,69	1,25	1,34	4,05	9735	9491	4	240
11	12449	11822	15	122	2	488	3,07	3,10	5,07	0,98	0,67	4,20	11294	11029	2	263
12	13829	13293	4	83	1	448	3,41	3,49	1,35	0,67	0,34	3,85	12827	12578	1	248
13	13473	13041	4	53	—	375	3,32	3,42	1,35	0,43	—	3,23	12672	12444	—	228
14	14360	13892	6	35	3	424	3,54	3,65	2,03	0,28	1,01	3,65	13608	13329	3	276
15	15609	15236	8	32	—	333	3,85	4,00	2,70	0,26	—	2,87	14916	14713	—	203
16	17039	16727	4	15	1	292	4,20	4,39	1,35	0,12	0,34	2,51	16382	16188	1	193
17	21564	21333	2	16	—	213	5,32	5,60	0,68	0,13	—	1,83	21070	20935	—	135
18	20142	19902	2	10	—	228	4,97	5,23	0,68	0,08	—	1,96	19749	19593	—	156
19	16837	16664	3	2	—	168	4,15	4,38	1,01	0,02	—	1,45	16511	16406	—	105
20	16694	16557	2	3	1	131	4,12	4,35	0,68	0,02	0,34	1,13	16338	16271	1	66
21	15683	15534	—	6	—	143	3,87	4,08	—	0,05	—	1,23	15427	15342	—	85
22	14874	14739	—	3	—	132	3,67	3,87	—	0,02	—	1,14	14688	14613	—	75
23	13482	13347	1	2	—	132	3,32	3,50	0,34	0,02	—	1,14	13268	13210	—	58
24	12130	12047	—	4	—	79	2,99	3,16	—	0,03	—	0,68	11944	11907	—	37
25	10889	10807	—	—	—	82	2,69	2,84	—	—	—	0,71	10747	10710	—	37
26	10060	10010	1	1	—	48	2,48	2,63	0,34	0,01	—	0,41	9957	9929	—	28
27	9558	9515	—	1	—	42	2,36	2,50	—	0,01	—	0,36	9453	9427	—	26
28	8511	8465	—	—	—	46	2,10	2,22	—	—	—	0,40	8431	8406	—	25
29	7108	7072	—	—	—	36	1,75	1,86	—	—	—	0,31	7001	6989	—	12
30	5776	5745	—	1	—	30	1,42	1,51	—	0,01	—	0,26	5710	5699	—	11
31	4813	4782	—	2	—	29	1,19	1,26	—	0,02	—	0,25	4733	4722	—	11
32	4049	4032	—	—	—	17	1,00	1,06	—	—	—	0,15	3994	3989	—	5
33	3001	2979	—	1	—	21	0,74	0,78	—	0,01	—	0,18	2942	2936	—	6
34	2500	2481	—	—	—	19	0,62	0,65	—	—	—	0,16	2453	2444	—	9
35	1858	1844	—	—	—	14	0,46	0,48	—	—	—	0,12	1818	1815	—	3
36	1397	1387	—	—	—	10	0,34	0,36	—	—	—	0,09	1364	1361	—	3
37	1029	1020	—	—	—	9	0,25	0,27	—	—	—	0,08	1000	998	—	2
38	772	762	—	—	—	10	0,19	0,20	—	—	—	0,09	735	734	—	1
39	633	617	—	—	—	16	0,16	0,16	—	—	—	0,14	595	590	—	5
40 und mehr	2784	2768	—	—	—	16	0,69	0,73	—	—	—	0,14	2743	2733	—	10
Insgesamt	405478	380837	296	12424	298	11623	100,00	100,00	100,00	100,00	100,00	100,00	359896	352780	298	6818
Frauen																
unter 1	7229	5182	28	657	112	1250	1,75	1,31	12,02	7,13	61,54	14,68	3071	2194	112	765
1	8086	4982	55	2075	34	940	1,96	1,26	23,61	22,53	18,68	11,04	3075	2557	34	484
2	7259	4503	36	1925	10	785	1,76	1,14	15,45	20,90	5,49	9,22	3349	2942	10	397
3	6526	4157	16	1688	9	656	1,58	1,05	6,87	18,33	4,95	7,71	3212	3010	9	193
4	5063	3889	16	742	10	406	1,23	0,99	6,87	8,06	5,49	4,77	3185	3012	10	163
5	5139	4269	16	503	—	351	1,25	1,08	6,87	5,46	—	4,12	3691	3534	—	157
6	5258	4422	8	422	—	406	1,28	1,12	3,43	4,58	—	4,77	3947	3835	—	112
7	6328	5696	4	273	1	354	1,53	1,45	1,72	2,96	0,55	4,16	5340	5177	1	162
8	6116	5479	4	324	—	309	1,48	1,39	1,72	3,52	—	3,63	5140	5004	—	136
9	6713	6092	4	305	1	311	1,63	1,55	1,72	3,31	0,55	3,65	5736	5618	1	117
10	6827	6485	6	99	—	237	1,66	1,65	2,58	1,07	—	2,78	6207	6099	—	108
11	7585	7247	4	60	—	274	1,84	1,84	1,72	0,65	—	3,22	6983	6863	—	120
12	8562	8275	2	45	2	238	2,08	2,10	0,86	0,49	1,10	2,80	8040	7919	2	119
13	8822	8574	4	25	—	219	2,14	2,18	1,72	0,27	—	2,57	8405	8278	—	127
14	9418	9167	5	27	1	218	2,28	2,33	2,15	0,29	0,55	2,56	9055	8900	1	154
15	10570	10364	6	13	—	187	2,56	2,63	2,58	0,14	—	2,20	10218	10099	—	119
16	12029	11873	5	8	—	143	2,92	3,01	2,15	0,09	—	1,68	11715	11625	—	90
17	13442	13297	6	6	—	133	3,26	3,37	2,58	0,07	—	1,56	13178	13084	—	94
18	13290	13160	—	4	—	126	3,22	3,34	—	0,04	—	1,48	13081	12982	—	99
19	14082	13977	1	2	—	102	3,42	3,55	0,43	0,02	—	1,20	13912	13838	—	74
20	14753	14636	1	4	—	112	3,58	3,71	0,43	0,04	—	1,32	14544	14467	—	77
21	16190	16078	3	2	—	107	3,93	4,08	1,29	0,02	—	1,26	16040	15979	—	61
22	17118	17023	2	—	1	92	4,15	4,32	0,86	—	0,55	1,08	16983	16924	1	58
23	17162	17064	—	—	—	98	4,16	4,33	—	—	—	1,15	17039	16985	—	54
24	16972	16893	—	—	—	79	4,12	4,29	—	—	—	0,93	16869	16821	—	48
25	17405	17368	1	1	—	35	4,22	4,41	0,43	0,01	—	0,41	17331	17308	—	23
26	16214	16161	—	—	1	52	3,93	4,10	—	—	0,55	0,61	16163	16121	1	41
27	15402	15357	—	—	—	45	3,74	3,90	—	—	—	0,53	15337	15305	—	32
28	17563	17521	—	—	—	42	4,26	4,45	—	—	—	0,49	17511	17479	—	32
29	15784	15741	—	—	—	43	3,83	3,99	—	—	—	0,51	15716	15683	—	33
30	15051	15021	—	—	—	30	3,65	3,81	—							

201.00 W

Verteilung nach Rentenarten sowie nach Alter (Einzelalter) beim Rentenwegfall

Alter beim Rentenwegfall (Jahre)	Insgesamt	Renten wegen verminderter Erwerbsfähigkeit nach SGB VI						5 Jahren Warte- zeit	20 Jahren Warte- zeit	
		darunter: Renten auf Zeit	an Bergleute wegen		wegen teilweiser Erwerbsminderung		wegen voller Erwerbsminderung			
			verminderter bergmännli- cher Berufs- fähigkeit	Voll- endung des 50. Lebens- jahres	bei	ohne/nach	nach			
							knappschäftlich versicherungs- pflichtiger Beschäftigung			
1	2	3	4	5	6	7	8			
Männer										
bis 20	10	3	—	x	—	—	10	x		
21	18	11	—	x	—	—	18	x		
22	17	12	—	x	—	—	17	x		
23	34	25	—	x	—	—	34	x		
24	48	37	—	x	—	1	47	x		
25	81	67	—	x	—	3	78	x		
26	92	81	—	x	—	1	91	x		
27	93	74	—	x	—	3	92	x		
28	109	87	—	x	—	3	106	x		
29	141	102	—	x	—	1	140	x		
30	146	119	—	x	—	3	143	x		
31	185	142	—	x	—	1	184	x		
32	206	161	—	x	—	3	203	x		
33	187	140	—	x	—	5	182	x		
34	223	178	—	x	—	6	217	x		
35	215	167	—	x	—	9	206	—		
36	224	151	—	x	—	4	220	—		
37	285	209	1	x	—	5	279	—		
38	340	220	—	x	—	4	333	3		
39	365	230	—	x	—	6	355	4		
40	431	266	—	x	—	12	416	3		
41	507	309	8	x	—	11	480	8		
42	579	334	1	x	—	15	554	9		
43	668	379	6	x	—	11	636	15		
44	777	422	5	x	—	20	740	12		
45	819	443	3	x	—	9	786	21		
46	1022	510	9	x	—	14	979	20		
47	1119	538	7	x	—	26	1062	24		
48	1193	552	9	x	—	30	1131	23		
49	1349	609	4	x	2	24	1283	36		
50	1455	635	6	2	—	37	1387	23		
51	1632	660	11	4	—	41	1540	36		
52	1791	627	5	9	—	93	1651	33		
53	1813	641	8	—	—	94	1680	31		
54	2060	643	5	4	—	89	1926	36		
55	2183	642	3	1	—	103	2043	33		
56	2274	618	5	—	—	109	2137	23		
57	2498	635	10	—	—	111	2358	19		
58	2682	636	6	1	—	132	2508	35		
59	2808	526	7	—	—	131	2626	44		
60	2895	511	7	—	—	175	2682	31		
61	2304	289	8	—	—	101	2170	25		
62	2063	198	3	—	—	70	1962	28		
63	1920	151	2	—	—	53	1836	29		
64	3726	240	3	—	—	100	3594	29		
Alter nicht erfasst	—	—	—	—	—	—	—	—		
Insgesamt	45587	14230	142	21	2	1667	43122	633		
Frauen										
bis 20	3	3	—	x	—	—	3	x		
21	11	10	—	x	—	—	11	x		
22	11	8	—	x	—	—	11	x		
23	22	17	—	x	—	2	20	x		
24	36	31	—	x	—	—	36	x		
25	52	43	—	x	—	1	51	x		
26	47	37	—	x	—	1	46	x		
27	78	61	—	x	—	—	78	x		
28	79	70	—	x	—	2	77	x		
29	109	88	—	x	—	3	106	x		
30	98	84	—	x	—	2	96	x		
31	114	95	—	x	—	5	109	x		
32	153	120	—	x	—	6	147	x		
33	149	115	—	x	—	13	136	x		
34	157	125	—	x	—	4	153	x		
35	170	114	—	x	—	5	165	—		
36	219	169	—	x	—	6	212	1		
37	233	168	—	x	1	9	222	1		
38	256	175	—	x	—	8	248	—		
39	334	225	—	x	—	21	312	1		
40	377	249	—	x	—	10	363	4		
41	408	257	—	x	—	15	389	4		
42	492	315	—	x	—	12	472	8		
43	549	349	—	x	—	23	520	6		
44	592	349	—	x	—	12	569	11		
45	666	378	—	x	—	21	638	7		
46	749	443	—	x	—	20	712	17		
47	857	463	1	x	—	25	808	23		
48	913	499	—	x	—	26	867	20		
49	984	534	—	x	—	41	929	14		
50	1056	526	—	x	—	28	1012	16		
51	1145	558	—	x	—	36	1089	20		
52	1256	603	1	x	—	50	1185	20		
53	1302	560	2	x	—	55	1226	19		
54	1287	564	2	x	—	49	1225	11		
55	1333	503	—	x	—	47	1263	23		
56	1467	583	1	x	—	60	1389	17		
57	1562	577	1	x	—	65	1480	16		
58	1533	525	1	x	—	60	1449	23		
59	1560	445	—	x	—	58	1480	22		
60	1835	568	—	x	—	92	1721	22		
61	1185	272	—	x	—	33	1129	23		
62	991	167	—	x	—	27	941	23		
63	899	127	—	x	—	12	863	24		
64	1841	236	—	x	—	38	1784	19		
Alter nicht erfasst	—	—	—	x	—	—	—	—		
Insgesamt	29170	12408	9	x	1	1003	27742	415		

Wegfall

Rente wegen
vermind.
Erwerbsfähigkeit

Durchschnittliche Rentenbezugsdauer der Renten wegen verminderter Erwerbsfähigkeit nach Alter (Einzelalter) beim Rentenwegfall **202.00 W**

Alter beim Rentenwegfall (Jahre)	Insgesamt	Renten wegen verminderter Erwerbsfähigkeit					
		an Bergleute wegen		wegen teilweiser Erwerbsminderung		wegen voller Erwerbsminderung	
		verminderter bergmännischer Berufsfähigkeit	Vollendung des 50. Lebensjahres	bei	ohne/nach	nach	
				knappschaftlich versicherungspflichtiger Beschäftigung		5 Jahren Wartezeit	20 Jahren Wartezeit
Durchschnittliche Rentenbezugsdauer* in Jahren							
	1	2	3	4	5	6	7
Männer							
bis 20	0,93	—	x	—	—	0,93	x
21	1,09	—	x	—	—	1,09	x
22	1,54	—	x	—	—	1,54	x
23	1,76	—	x	—	—	1,76	x
24	2,16	—	x	—	0,92	2,19	x
25	2,64	—	x	—	1,28	2,69	x
26	2,58	—	x	—	3,00	2,57	x
27	2,61	—	x	—	1,75	2,62	x
28	2,50	—	x	—	1,44	2,53	x
29	2,98	—	x	—	0,33	3,00	x
30	3,28	—	x	—	2,72	3,29	x
31	3,28	—	x	—	2,00	3,29	x
32	3,21	—	x	—	2,14	3,23	x
33	3,33	—	x	—	3,33	3,33	x
34	3,37	—	x	—	2,60	3,39	x
35	3,59	—	x	—	3,39	3,60	—
36	3,63	—	x	—	5,83	3,59	—
37	4,00	14,42	x	—	4,15	3,96	—
38	4,59	—	x	—	7,42	4,54	6,89
39	4,91	—	x	—	2,32	4,99	1,79
40	5,00	—	x	—	3,65	5,07	1,75
41	5,17	8,22	x	—	4,71	5,10	7,44
42	5,05	1,42	x	—	3,81	5,09	4,65
43	4,57	8,90	x	—	4,38	4,47	7,26
44	4,62	10,40	x	—	6,09	4,50	7,36
45	4,53	13,00	x	—	2,81	4,46	6,78
46	4,61	9,63	x	—	3,74	4,55	5,63
47	4,81	8,15	x	—	7,09	4,68	6,81
48	5,10	13,31	x	—	7,97	4,89	8,34
49	4,77	8,90	x	20,38	6,72	4,55	9,76
50	4,90	6,14	0,79	—	7,13	4,72	12,20
51	5,16	10,06	1,40	—	5,34	4,98	11,90
52	5,32	10,07	2,56	—	6,23	5,09	14,12
53	5,21	7,88	—	—	5,43	5,01	15,05
54	5,36	7,63	4,33	—	4,82	5,25	12,80
55	5,37	2,28	5,00	—	5,84	5,23	13,10
56	5,69	10,18	—	—	6,51	5,54	14,36
57	5,67	8,12	—	—	7,11	5,50	16,93
58	5,84	4,33	8,33	—	4,74	5,75	16,26
59	6,24	4,83	—	—	5,86	6,12	14,55
60	6,78	5,38	—	—	6,27	6,72	14,64
61	7,32	9,01	—	—	6,30	7,27	14,88
62	8,25	14,50	—	—	9,66	8,07	16,94
63	9,70	6,54	—	—	6,93	9,69	15,02
64	11,87	22,53	—	—	11,62	11,85	14,24
Alter nicht erfasst	—	—	—	—	—	—	—
Insgesamt	6,26	8,85	2,90	20,38	6,36	6,16	12,38
Frauen							
bis 20	1,00	—	x	—	—	1,00	x
21	1,73	—	x	—	—	1,73	x
22	1,78	—	x	—	—	1,78	x
23	1,97	—	x	—	—	2,01	x
24	1,94	—	x	—	1,50	1,94	x
25	2,14	—	x	—	—	2,13	x
26	2,22	—	x	—	0,50	2,25	x
27	2,65	—	x	—	—	2,65	x
28	2,71	—	x	—	1,17	2,75	x
29	2,76	—	x	—	1,69	2,79	x
30	3,01	—	x	—	1,46	3,04	x
31	3,21	—	x	—	2,60	3,24	x
32	3,05	—	x	—	2,90	3,06	x
33	3,08	—	x	—	2,73	3,11	x
34	3,35	—	x	—	3,29	3,35	x
35	2,77	—	x	—	2,52	2,78	—
36	3,48	—	x	—	2,01	2,78	—
37	3,57	—	x	0,50	2,39	3,51	0,25
38	4,45	—	x	—	2,25	3,65	0,33
39	4,54	—	x	—	3,55	4,53	—
40	4,95	—	x	—	3,83	4,60	0,17
41	4,50	—	x	—	3,84	5,01	2,13
42	4,76	—	x	—	3,08	4,57	3,27
43	4,11	—	x	—	3,13	4,79	5,57
44	4,25	—	x	—	3,95	4,12	3,96
45	4,32	—	x	—	3,75	4,29	2,80
46	4,25	—	x	—	3,38	4,30	8,76
47	4,64	3,00	x	—	3,18	4,26	5,32
48	4,48	—	x	—	5,38	4,50	8,80
49	4,24	—	x	—	3,99	4,40	8,78
50	4,49	—	x	—	2,96	4,25	7,28
51	4,68	—	x	—	5,18	4,40	9,94
52	4,82	—	x	—	4,36	4,60	12,04
53	4,91	0,50	x	—	3,15	4,74	11,68
54	4,86	0,33	x	—	3,98	4,83	14,81
55	4,98	0,42	x	—	3,51	4,83	14,81
56	5,33	—	x	—	3,22	4,85	15,06
57	5,41	—	x	—	2,77	4,92	12,79
58	5,80	11,92	x	—	3,07	5,33	13,21
59	6,34	1,08	x	—	3,59	5,40	14,29
60	6,77	0,25	x	—	3,36	5,75	15,45
61	7,88	—	x	—	2,40	6,34	16,58
62	8,45	—	x	—	5,18	6,76	14,02
63	10,27	—	x	—	3,42	7,83	16,80
64	11,73	—	x	—	6,12	8,30	17,17
Alter nicht erfasst	—	—	x	—	5,63	10,19	15,41
Insgesamt	5,78	2,03	x	0,50	3,92	5,75	12,25

* Ggf. einschließlich dem Rentenbezug einer vorhergehenden Versichertenrente.
Hinweis: Statistisch nicht auswertbare Fälle wurden nicht in die Auswertung einbezogen.

Wegfall

Rente wegen vermind. Erwerbsfähigkeit

204.00 W Verteilung nach Ursache des Rentenwegfalls sowie nach Alter (Einzelalter) beim Rentenwegfall

Alter beim Rentenwegfall (Jahre)	Renten wegen verminderter Erwerbsfähigkeit					Von den Renten der Spalte 1 fielen weg wegen				Die durchschnittliche Rentenbezugsdauer* betrug für Renten				
	insgesamt	mit Wegfallsursache				Tod	Behebung der Erwerbsminderung	Ablauf der Zeitrente	sonstiger Grund	insgesamt	mit Wegfallsursache			
		Tod	Behebung der Erwerbsminderung	Ablauf der Zeitrente	sonstiger Grund						Tod	Behebung der Erwerbsminderung	Ablauf der Zeitrente	sonstiger Grund
	Anzahl					Anteil v.H. von Spalte 1				Jahre				
1	2	3	4	5	6	7	8	9	10	11	12	13	14	
Männer														
bis 20	10	6	—	3	1	60,00	—	30,00	10,00	0,93	0,51	—	1,61	1,33
21	18	10	—	6	2	55,56	—	33,33	11,11	1,09	0,89	—	1,26	1,58
22	17	5	—	12	—	29,41	—	70,59	—	1,54	0,78	—	1,86	—
23	34	8	1	25	—	23,53	2,94	73,53	—	1,76	1,73	1,17	1,79	—
24	48	12	2	33	1	25,00	4,17	68,75	2,08	2,16	1,67	1,54	2,41	1,33
25	81	13	—	66	2	16,05	—	81,48	2,47	2,64	1,75	—	2,86	1,17
26	92	14	—	74	4	15,22	—	80,43	4,35	2,58	1,36	—	2,87	1,42
27	93	15	3	70	5	16,13	3,23	75,27	5,38	2,61	2,89	1,25	2,63	2,33
28	109	22	2	80	5	20,18	1,83	73,39	4,59	2,50	2,35	1,25	2,63	1,58
29	141	28	4	95	14	19,86	2,84	67,38	9,93	2,98	2,80	2,04	3,17	2,29
30	146	22	2	111	11	15,07	1,37	76,03	7,53	3,28	2,94	2,38	3,43	2,65
31	185	38	6	136	5	20,54	3,24	73,51	2,70	3,28	2,69	4,51	3,39	3,42
32	206	38	2	155	11	18,45	0,97	75,24	5,34	3,21	3,28	2,79	3,20	3,27
33	187	41	2	129	15	21,93	1,07	68,98	8,02	3,33	3,04	3,42	3,56	2,12
34	223	41	3	167	12	18,39	1,35	74,89	5,38	3,37	4,00	2,53	3,29	2,47
35	215	42	7	156	10	19,53	3,26	72,56	4,65	3,59	4,05	4,89	3,47	2,60
36	224	57	5	143	19	25,45	2,23	63,84	8,48	3,63	3,37	5,42	3,57	4,38
37	285	62	6	198	19	21,75	2,11	69,47	6,67	4,00	3,67	4,08	3,67	8,50
38	340	85	7	211	37	25,00	2,06	62,06	10,88	4,59	4,41	6,13	3,41	11,43
39	365	102	8	206	49	27,95	2,19	56,44	13,42	4,91	4,06	3,45	3,74	11,83
40	431	122	7	245	57	28,31	1,62	56,84	13,23	5,00	4,01	6,36	3,51	13,40
41	507	155	13	282	57	30,57	2,56	55,62	11,24	5,17	5,20	5,86	3,76	11,96
42	579	205	12	304	58	35,41	2,07	52,50	10,02	5,05	4,94	8,03	3,65	12,13
43	668	271	6	342	49	40,57	0,90	51,20	7,34	4,57	5,03	8,94	3,49	9,02
44	777	324	9	388	56	41,70	1,16	49,94	7,21	4,62	4,99	3,97	3,79	8,42
45	819	350	7	407	55	42,74	0,85	49,69	6,72	4,53	5,14	6,24	3,58	7,51
46	1022	478	6	479	59	46,77	0,59	46,87	5,77	4,61	5,30	7,67	3,64	6,51
47	1119	534	17	484	84	47,72	1,52	43,25	7,51	4,81	5,23	7,12	3,82	7,28
48	1193	596	14	505	78	49,96	1,17	42,33	6,54	5,10	6,01	5,26	3,32	9,60
49	1349	703	14	562	70	52,11	1,04	41,66	5,19	4,77	5,08	7,18	3,78	9,03
50	1455	781	11	581	82	53,68	0,76	39,93	5,64	4,90	5,50	6,78	3,74	7,10
51	1632	932	9	600	91	57,11	0,55	36,76	5,58	5,16	5,88	6,25	3,65	7,76
52	1790	1098	21	558	113	61,34	1,17	31,17	6,31	5,32	5,90	5,37	3,84	6,92
53	1813	1108	20	572	113	61,11	1,10	31,55	6,23	5,21	5,71	5,95	3,78	7,48
54	2060	1371	16	543	130	66,55	0,78	26,36	6,31	5,36	6,00	3,77	3,58	6,25
55	2181	1498	10	546	127	68,68	0,46	25,03	5,82	5,37	5,99	3,35	3,74	5,14
56	2274	1582	15	526	151	69,57	0,66	23,13	6,64	5,69	6,25	4,15	3,95	5,98
57	2498	1807	11	526	154	72,34	0,44	21,06	6,16	5,67	6,07	6,57	3,90	6,92
58	2682	1998	9	522	153	74,50	0,34	19,46	5,70	5,84	6,40	4,62	3,97	4,87
59	2808	2219	9	429	151	79,02	0,32	15,28	5,38	6,24	6,69	7,27	4,10	5,69
60	2895	2145	—	341	409	74,09	—	11,78	14,13	6,78	7,09	—	4,33	7,16
61	2304	1919	—	224	161	83,29	—	9,72	6,99	7,32	7,80	—	4,45	5,60
62	2062	1781	—	135	146	86,37	—	6,55	7,08	8,25	8,59	—	4,80	7,35
63	1920	1631	—	111	178	84,95	—	5,78	9,27	9,70	10,08	—	5,22	9,00
64	3725	1788	—	136	1801	48,00	—	3,65	48,35	11,87	11,24	—	7,10	12,86
Alter nicht erfasst	—	—	—	—	—	—	—	—	—	—	—	—	—	—
Insgesamt	45582	28057	296	12424	4805	61,55	0,65	27,26	10,54	6,26	6,85	5,46	3,76	9,35
Frauen														
bis 20	3	—	—	3	—	—	—	100,00	—	1,00	—	—	1,00	—
21	11	4	—	5	2	36,36	—	45,45	18,18	1,73	1,54	—	1,83	1,83
22	11	4	—	7	—	36,36	—	63,64	—	1,78	1,27	—	2,07	—
23	22	5	—	17	—	22,73	—	77,27	—	1,97	1,20	—	2,19	—
24	36	6	2	28	—	16,67	5,56	77,78	—	1,94	1,32	1,38	2,11	—
25	52	7	1	40	4	13,46	1,92	76,92	7,69	2,14	1,20	1,67	2,44	0,98
26	47	8	2	35	2	17,02	4,26	74,47	4,26	2,22	1,86	3,63	2,19	2,67
27	78	17	2	55	4	21,79	2,56	70,51	5,13	2,65	1,84	1,58	2,99	1,90
28	79	15	—	57	7	18,99	—	72,15	8,86	2,71	1,73	—	3,12	1,54
29	109	20	1	77	11	18,35	0,92	70,64	10,09	2,76	2,16	0,58	3,16	1,30
30	98	17	—	71	10	17,35	—	72,45	10,20	3,01	2,07	—	3,15	3,57
31	114	17	4	79	14	14,91	3,51	69,30	12,28	3,21	3,02	2,42	3,35	2,89
32	153	35	1	101	16	22,88	0,65	66,01	10,46	3,05	3,04	1,25	3,02	3,41
33	149	36	3	98	12	24,16	2,01	65,77	8,05	3,08	2,18	2,36	3,39	3,40
34	157	40	2	103	12	25,48	1,27	65,61	7,64	3,35	2,88	7,17	3,30	4,69
35	170	60	3	87	20	35,29	1,76	51,18	11,76	2,77	2,14	2,08	3,19	2,96
36	219	53	3	138	25	24,20	1,37	63,01	11,42	3,48	3,11	1,97	3,77	2,85
37	233	64	3	141	25	27,47	1,29	60,52	10,73	3,57	3,18	6,81	3,62	3,94
38	256	76	4	130	46	29,69	1,56	50,78	17,97	4,45	3,60	5,98	3,80	7,59
39	334	90	6	184	54	26,95	1,80	55,09	16,17	4,54	3,30	8,71	3,52	9,62
40	377	109	8	213	47	28,91	2,12	56,50	12,47	4,95	4,93	6,92	3,63	10,68
41	408	135	5	217	51	33,09	1,23	53,19	12,50	4,50	4,32	11,13	3,23	9,74
42	492	176	9	257	50	35,77	1,83	52,24	10,16	4,76	4,59	7,70	4,02	8,63
43	549	208	7	279	55	37,89	1,28	50,82	10,02	4,11	4,00	6,48	3,70	6,28
44	592	242	5	294	51	40,88	0,84	49,66	8,61	4,25	4,43	7,00	3,56	7,07
45	666	276	8	314	68	41,44	1,20	47,15	10,21	4,32	4,42	4,42	3,53	7,54
46	749	325	9	346	69	43,39	1,20	46,19	9,21	4,25	4,50	5,54	3,53	6,52
47	857	401	12	351	93	46,79	1,40	40,96	10,85	4,64	5,07	6,06	3,58	6,61
48	913	429	12	383	89	46,99	1,31	41,95	9,75	4,48	4,99	3,17	3,62	5,90
49	984	464	14	440	66	47,15	1,42	44,72	6,71	4,24	4,56	3,55	3,70	5,69
50	1056	553	10	402	91	52,37	0,95	38,07	8,62	4,49	4,98	4,55	3,33	6,58
51	1145	594	13	430	108	51,88	1,14	37,55	9,43	4,68	5,05	6,00	3,56	6,94
52	1256	652	12	463	129	51,91	0,96	36,86	10,27	4,82	5,73			

Verteilung nach Rentenarten sowie nach Alter (Einzelalter) beim Rentenwegfall

301.00 W

Alter bei Rentenwegfall (Jahre)	Insgesamt	Renten wegen Alters nach SGB VI								
		Regelaltersrenten	Altersrenten						für Frauen	für langjährig unter Tage Beschäftigte
			für besonders langjährig Versicherte	für langjährig Versicherte	für schwerbehinderte Menschen	wegen Arbeitslosigkeit oder nach Altersteilzeitarbeit	davon			
							wegen Arbeitslosigkeit	nach Altersteilzeitarbeit		
1	2	3	4	5	6	7	8	9	10	
Männer										
60	495	x	x	x	385	101	57	44	x	9
61	1316	x	x	x	1021	276	171	105	x	19
62	1893	x	x	41	1465	372	235	137	x	15
63	3042	x	x	476	1814	739	471	268	x	13
64	3346	x	x	661	1740	924	577	347	x	21
65	6822	3094	43	726	1803	1137	760	377	x	19
66	6085	3284	—	480	1265	1037	749	288	x	19
67	7442	3735	—	688	1569	1407	1035	372	x	43
68	9027	4564	—	816	1806	1796	1360	436	x	45
69	9387	4564	—	903	1907	1964	1516	448	x	49
70	11030	5092	—	1016	2088	2780	2180	600	x	54
71	12683	5339	—	1092	2168	4024	3344	680	x	60
72	14449	5975	—	1340	2293	4781	4222	559	x	60
73	14302	5847	—	1496	2139	4773	4450	323	x	47
74	14099	5661	—	1715	1804	4861	4710	151	x	58
75	14774	5721	—	2085	1836	5083	5043	40	x	49
76	15085	5828	—	2201	1851	5148	5139	9	x	57
77	16149	6467	—	2373	1939	5319	5319	—	x	51
78	14202	5780	—	2125	1749	4492	4492	—	x	56
79	13543	5681	—	2128	1693	4006	4006	—	x	35
80	14642	6382	—	2671	1810	3761	3761	—	x	18
81	15857	7573	—	3498	1920	2864	2864	—	x	2
82	16278	8677	—	3553	1923	2123	2123	—	x	2
83	16146	8753	—	3706	1883	1796	1796	—	x	8
84	15150	8332	—	3390	1829	1597	1597	—	x	2
85	13912	10541	—	1726	913	732	732	—	x	—
86	12991	12935	—	43	8	5	5	—	x	—
87	11551	11516	—	25	2	8	8	—	x	—
88	10096	10076	—	14	6	—	—	—	x	—
89	9474	9463	—	5	3	3	3	—	x	—
90	8799	8786	—	5	4	4	4	—	x	—
91	7780	7769	—	4	6	1	1	—	x	—
92	6175	6169	—	1	5	—	—	—	x	—
93	2853	2849	—	2	2	—	—	—	x	—
94	1935	1933	—	2	—	—	—	—	x	—
95	1650	1649	—	1	—	—	—	—	x	—
96	1456	1456	—	—	—	—	—	—	x	—
97	1425	1423	—	1	—	1	1	—	x	—
98	995	993	—	1	—	1	1	—	x	—
99	654	654	—	—	—	—	—	—	x	—
100 und höher Alter nicht erfasst	920	919	—	1	—	—	—	—	x	—
Insgesamt	359910	205480	43	41011	44649	67916	62732	5184	x	811
Frauen										
60	503	x	x	x	243	8	6	252	x	x
61	971	x	x	x	479	14	7	478	x	x
62	1337	x	x	—	717	22	13	598	x	x
63	1556	x	x	58	711	46	22	741	x	x
64	1546	x	x	85	652	66	31	743	x	x
65	3420	1699	5	111	670	94	45	841	x	x
66	2981	1737	—	48	486	73	33	637	x	x
67	3918	2100	—	70	579	70	49	1099	x	x
68	4472	2294	—	66	597	15	13	1500	x	x
69	4709	2365	—	54	494	16	13	1780	x	x
70	5848	2910	—	82	582	36	26	2238	x	x
71	6585	3247	—	78	529	125	123	2606	x	x
72	7794	3800	—	112	481	172	171	3229	x	x
73	7888	4011	—	122	315	166	165	3274	x	x
74	8201	4196	—	159	295	256	255	3295	x	x
75	8934	4558	—	193	351	336	336	3496	x	x
76	9747	4771	—	250	366	460	460	3900	x	x
77	10779	5378	—	298	360	403	403	4340	x	x
78	10427	5189	—	295	378	355	354	4210	x	x
79	10599	5587	—	333	346	255	255	4078	x	x
80	11945	7476	—	340	324	221	221	3584	x	x
81	14002	9774	—	411	257	187	187	3373	x	x
82	15497	10949	—	449	246	186	186	3667	x	x
83	16864	12022	—	420	218	178	178	4026	x	x
84	17733	12843	—	364	202	195	195	4129	x	x
85	18765	15950	—	140	97	92	92	2486	x	x
86	20167	20106	—	9	1	—	—	51	x	x
87	20918	20868	—	4	1	—	—	45	x	x
88	20790	20752	—	3	—	—	—	35	x	x
89	21149	21112	—	5	2	—	—	30	x	x
90	21675	21649	—	—	1	2	2	23	x	x
91	18848	18829	—	—	—	—	—	19	x	x
92	15162	15147	—	—	—	1	1	14	x	x
93	7250	7235	—	—	—	1	1	14	x	x
94	5416	5413	—	—	—	—	—	3	x	x
95	4705	4703	—	—	—	—	—	2	x	x
96	4365	4360	—	—	—	—	—	5	x	x
97	4833	4825	—	—	—	—	—	8	x	x
98	3726	3725	—	—	—	—	—	1	x	x
99	2623	2622	—	—	—	—	—	1	x	x
100 und höher Alter nicht erfasst	4503	4500	—	—	—	1	1	2	x	x
Insgesamt	383151	298702	5	4559	10980	4052	3844	208	64853	x

Wegfall

Renten wegen Alters

Rentenwegfälle 2012, Renten wegen Alters nach SGB VI

302.00 W

Durchschnittliche Rentenbezugsdauer* der Renten wegen Alters (Einzelalter) beim Rentenwegfall

Alter bei Rentenwegfall (Jahre)	Insgesamt	Renten wegen Alters nach SGB VI									
		Regelaltersrenten	Altersrenten							für Frauen	für langjährig unter Tage Beschäftigte
			für besonders langjährig Versicherte	für langjährig Versicherte	für schwerbehinderte Menschen	wegen Arbeitslosigkeit oder nach Altersteilzeitarbeit	davon				
							wegen Arbeitslosigkeit	nach Altersteilzeitarbeit			
Jahre											
	1	2	3	4	5	6	7	8	9	10	
Männer											
60	2,63	x	x	x	3,09	0,58	0,59	0,57	x	6,12	
61	3,60	x	x	x	4,13	1,32	1,33	1,30	x	8,25	
62	4,14	x	x	0,42	4,68	2,22	2,23	2,20	x	8,67	
63	2,97	x	x	0,51	3,84	2,30	2,37	2,16	x	11,04	
64	3,67	x	x	1,12	4,77	3,26	3,32	3,18	x	10,75	
65	4,95	5,46	0,47	1,90	5,77	4,30	4,46	3,98	x	11,48	
66	5,81	5,87	—	3,04	6,73	5,65	5,78	5,32	x	12,44	
67	7,13	7,31	—	4,19	8,23	6,62	6,71	6,37	x	15,57	
68	8,09	8,39	—	5,07	9,14	7,45	7,57	7,07	x	16,30	
69	8,89	9,04	—	6,10	10,17	8,40	8,54	7,93	x	16,42	
70	10,16	10,63	—	7,09	11,41	9,32	9,42	8,93	x	18,30	
71	11,27	11,91	—	8,10	12,50	10,50	10,66	9,72	x	19,52	
72	12,26	12,79	—	9,18	13,58	11,71	11,89	10,35	x	20,52	
73	13,25	13,69	—	10,21	14,70	12,95	13,08	11,11	x	21,09	
74	14,20	14,57	—	11,25	15,79	14,10	14,17	11,99	x	23,27	
75	15,19	15,53	—	12,42	16,74	15,29	15,31	12,95	x	25,07	
76	16,06	16,21	—	13,50	17,75	16,30	16,30	13,73	x	23,04	
77	16,90	17,00	—	14,62	18,47	17,16	17,16	—	x	22,53	
78	17,77	17,80	—	15,65	19,41	18,02	18,02	—	x	23,36	
79	18,42	18,42	—	16,63	20,25	18,55	18,55	—	x	24,30	
80	19,24	19,38	—	17,59	21,13	19,25	19,25	—	x	21,78	
81	19,88	19,81	—	18,51	21,94	20,32	20,32	—	x	24,88	
82	20,62	20,23	—	19,36	23,15	22,05	22,05	—	x	22,54	
83	21,43	20,86	—	20,46	24,10	23,44	23,44	—	x	27,28	
84	22,30	21,64	—	21,42	25,04	24,42	24,42	—	x	26,50	
85	23,34	23,18	—	22,23	25,82	25,21	25,21	—	x	—	
86	24,44	24,44	—	23,47	26,92	25,73	25,73	—	x	—	
87	25,31	25,31	—	23,56	27,08	26,43	26,43	—	x	—	
88	26,19	26,18	—	25,85	30,39	—	—	—	x	—	
89	27,08	27,08	—	26,05	27,56	28,86	28,86	—	x	—	
90	27,95	27,95	—	27,77	30,56	30,27	30,27	—	x	—	
91	28,82	28,81	—	31,04	31,67	30,33	30,33	—	x	—	
92	29,63	29,63	—	29,17	32,87	—	—	—	x	—	
93	30,37	30,37	—	30,50	32,13	—	—	—	x	—	
94	31,26	31,26	—	30,63	—	—	—	—	x	—	
95	31,95	31,95	—	33,58	—	—	—	—	x	—	
96	32,85	32,85	—	—	—	—	—	—	x	—	
97	33,72	33,71	—	35,67	—	34,67	34,67	—	x	—	
98	34,44	34,44	—	36,33	—	35,75	35,75	—	x	—	
99	35,12	35,12	—	—	—	—	—	—	x	—	
100 und höher Alter nicht erfasst	36,68	36,68	—	37,08	—	—	—	—	x	—	
Insgesamt	18,03	20,55	0,47	14,83	14,46	14,67	15,27	7,33	x	19,37	
Frauen											
60	1,85	x	x	x	3,09	1,82	2,22	0,63	0,65	x	
61	2,95	x	x	x	4,70	1,47	1,61	1,33	1,25	x	
62	3,59	x	x	—	5,03	2,17	2,10	2,28	1,92	x	
63	3,37	x	x	0,82	4,45	2,53	2,80	2,30	2,59	x	
64	3,73	x	x	1,19	4,62	3,00	3,40	2,65	3,31	x	
65	4,31	3,86	0,33	2,28	5,89	4,27	4,44	4,11	4,24	x	
66	5,40	4,97	—	3,13	7,18	5,52	5,81	5,28	5,38	x	
67	6,45	5,84	—	4,06	9,20	6,39	6,61	5,88	6,32	x	
68	7,60	7,30	—	5,46	10,09	7,44	7,58	6,54	7,16	x	
69	8,67	8,49	—	6,16	11,00	8,64	8,62	8,75	8,34	x	
70	9,99	9,72	—	7,18	13,05	9,59	9,61	9,53	9,64	x	
71	10,93	10,48	—	8,18	14,08	11,46	11,47	10,79	10,91	x	
72	11,96	11,36	—	9,39	15,60	12,17	12,18	11,33	12,20	x	
73	12,98	12,42	—	10,44	17,13	13,13	13,12	13,67	13,36	x	
74	13,87	13,26	—	11,41	18,22	14,24	14,27	9,08	14,35	x	
75	14,61	13,76	—	12,49	19,09	15,36	15,36	—	15,33	x	
76	15,56	14,63	—	13,75	19,43	16,31	16,31	—	16,35	x	
77	16,45	15,44	—	15,19	20,78	17,18	17,18	—	17,37	x	
78	17,31	16,25	—	15,84	21,13	18,11	18,12	13,83	18,32	x	
79	18,22	17,24	—	17,01	21,80	18,92	18,92	—	19,31	x	
80	19,13	18,40	—	18,19	22,82	20,06	20,06	—	20,34	x	
81	20,09	19,55	—	19,16	23,54	21,15	21,15	—	21,45	x	
82	20,99	20,44	—	20,15	24,57	21,95	21,95	—	22,43	x	
83	21,95	21,40	—	21,09	25,28	23,13	23,13	—	23,45	x	
84	22,61	21,99	—	21,64	26,26	24,04	24,04	—	24,39	x	
85	23,77	23,53	—	22,04	27,20	24,73	24,73	—	25,25	x	
86	24,76	24,76	—	22,40	20,08	—	—	—	26,20	x	
87	25,70	25,70	—	26,25	33,08	—	—	—	26,45	x	
88	26,75	26,74	—	23,47	—	—	—	—	28,31	x	
89	27,78	27,78	—	24,18	28,63	—	—	—	29,01	x	
90	28,74	28,74	—	—	30,67	28,79	28,79	—	29,68	x	
91	29,83	29,83	—	—	—	—	—	—	31,63	x	
92	30,89	30,89	—	—	—	31,67	31,67	—	31,63	x	
93	31,52	31,52	—	—	—	33,33	33,33	—	32,09	x	
94	32,40	32,39	—	—	—	—	—	—	34,36	x	
95	33,37	33,37	—	—	—	—	—	—	35,42	x	
96	34,21	34,21	—	—	—	—	—	—	32,33	x	
97	35,09	35,09	—	—	—	—	—	—	37,14	x	
98	35,87	35,87	—	—	—	—	—	—	38,17	x	
99	36,71	36,71	—	—	—	—	—	—	38,83	x	
100 und höher Alter nicht erfasst	38,82	38,82	—	—	—	41,17	41,17	—	41,33	x	
Insgesamt	22,43	24,27	0,33	15,58	12,77	16,33	16,97	4,42	16,46	x	

* Ggf. einschließlich dem Rentenbezug einer vorhergehenden Vesichertenrente.
Hinweis: Statistisch nicht auswertbare Fälle wurden nicht in die Auswertung einbezogen.

Anzahl und durchschnittliche Rentenbezugsdauer nach Ursache des Rentenwegfalls sowie nach Alter (Einzelalter) beim Rentenwegfall

304.00 W

Alter beim Rentenwegfall (Jahre)	Renten wegen Alters				Von den Renten der Spalte 1 fielen weg wegen			Die durchschnittliche Rentenbezugsdauer* betrug für Renten			
	insgesamt	mit Wegfallsursache			Tod	Aufgabe der Alters- teil-/ Alters- vollrente	sonstiger Grund	insgesamt	mit Wegfallsursache		
		Tod	Aufgabe der Alters- teil-/ Alters- vollrente	sonstiger Grund					Tod	Aufgabe der Alters- teil-/ Alters- vollrente	sonstiger Grund
	Anzahl				Anteil v.H. von Spalte 1			Jahre			
1	2	3	4	5	6	7	8	9	10	11	
Männer											
60	495	402	14	79	81,21	2,83	15,96	2,63	2,89	2,48	1,32
61	1316	1133	30	153	86,09	2,28	11,63	3,60	3,89	1,44	1,83
62	1893	1675	37	181	88,48	1,95	9,56	4,14	4,35	2,06	2,56
63	3042	2407	107	528	79,13	3,52	17,36	2,97	3,40	1,27	1,39
64	3346	2819	103	424	84,25	3,08	12,67	3,67	3,99	1,49	2,05
65	6822	6015	4	803	88,17	0,06	11,77	4,95	5,16	2,71	3,44
66	6085	5605	—	480	92,11	—	7,89	5,81	5,93	—	4,41
67	7442	7059	—	383	94,85	—	5,15	7,13	7,22	—	5,46
68	9027	8684	—	343	96,20	—	3,80	8,09	8,13	—	7,21
69	9387	9058	—	329	96,50	—	3,50	8,89	8,92	—	8,09
70	11030	10708	—	322	97,08	—	2,92	10,16	10,18	—	9,40
71	12683	12375	—	308	97,57	—	2,43	11,27	11,29	—	10,60
72	14449	14156	—	293	97,97	—	2,03	12,26	12,28	—	11,19
73	14302	14032	—	270	98,11	—	1,89	13,25	13,27	—	12,48
74	14099	13865	2	232	98,34	0,01	1,65	14,20	14,21	18,29	13,61
75	14774	14552	—	222	98,50	—	1,50	15,19	15,20	—	14,76
76	15085	14897	—	188	98,75	—	1,25	16,06	16,07	—	14,83
77	16149	15994	—	155	99,04	—	0,96	16,90	16,91	—	15,32
78	14202	14043	—	159	98,88	—	1,12	17,77	17,79	—	16,18
79	13543	13417	—	126	99,07	—	0,93	18,42	18,44	—	16,39
80	14642	14510	1	131	99,10	0,01	0,89	19,24	19,28	14,92	14,56
81	15857	15735	—	122	99,23	—	0,77	19,88	19,92	—	14,75
82	16278	16201	—	77	99,53	—	0,47	20,62	20,65	—	15,45
83	16146	16057	1	88	99,45	0,01	0,55	21,43	21,47	14,75	15,70
84	15150	15077	—	73	99,52	—	0,48	22,30	22,34	—	14,11
85	13912	13846	—	66	99,53	—	0,47	23,34	23,39	—	14,09
86	12991	12921	—	70	99,46	—	0,54	24,44	24,50	—	14,84
87	11551	11505	—	46	99,60	—	0,40	25,31	25,34	—	17,44
88	10096	10056	1	39	99,60	0,01	0,39	26,19	26,22	14,83	17,97
89	9474	9427	—	47	99,50	—	0,50	27,08	27,14	—	16,42
90	8799	8774	—	25	99,72	—	0,28	27,95	27,98	—	17,32
91	7780	7765	—	15	99,81	—	0,19	28,82	28,83	—	20,98
92	6175	6158	—	17	99,72	—	0,28	29,63	29,67	—	15,00
93	2853	2846	—	7	99,75	—	0,25	30,37	30,41	—	12,02
94	1935	1931	—	4	99,79	—	0,21	31,26	31,29	—	15,83
95	1650	1647	—	3	99,82	—	0,18	31,95	31,98	—	15,64
96	1456	1454	—	2	99,86	—	0,14	32,85	32,88	—	10,83
97	1425	1425	—	—	100,00	—	—	33,72	33,72	—	—
98	995	993	—	2	99,80	—	0,20	34,44	34,47	—	21,42
99	654	652	—	2	99,69	—	0,31	35,12	35,16	—	24,58
100 und höher Alter nicht erfasst	920	916	—	4	99,57	—	0,43	36,68	36,78	—	13,23
Insgesamt	359910	352792	300	6818	98,02	0,08	1,89	18,03	18,23	1,79	8,31
Frauen											
60	503	306	39	158	60,83	7,75	31,41	1,85	2,46	0,46	0,99
61	971	724	32	215	74,56	3,30	22,14	2,95	3,45	1,21	1,53
62	1337	1077	36	224	80,55	2,69	16,75	3,59	3,93	1,52	2,30
63	1556	1260	30	266	80,98	1,93	17,10	3,37	3,71	1,56	1,99
64	1546	1288	37	221	83,31	2,39	14,29	3,73	4,00	1,44	2,56
65	3420	2988	2	430	87,37	0,06	12,57	4,31	4,40	0,33	3,70
66	2981	2780	—	201	93,26	—	6,74	5,40	5,45	—	4,73
67	3918	3733	—	185	95,28	—	4,72	6,45	6,51	—	5,31
68	4472	4322	—	150	96,65	—	3,35	7,60	7,58	—	8,28
69	4709	4572	—	137	97,09	—	2,91	8,67	8,65	—	9,22
70	5848	5720	1	127	97,81	0,02	2,17	9,99	9,99	9,83	9,68
71	6585	6461	—	124	98,12	—	1,88	10,93	10,95	—	10,09
72	7794	7674	—	120	98,46	—	1,54	11,96	11,96	—	11,84
73	7888	7761	—	127	98,39	—	1,61	12,98	13,00	—	11,87
74	8201	8087	—	114	98,61	—	1,39	13,87	13,87	—	13,97
75	8934	8830	—	104	98,84	—	1,16	14,61	14,63	—	12,93
76	9747	9629	—	118	98,79	—	1,21	15,56	15,58	—	13,84
77	10779	10654	3	122	98,84	0,03	1,13	16,45	16,50	16,33	12,55
78	10427	10304	—	123	98,82	—	1,18	17,31	17,35	—	13,91
79	10599	10500	—	99	99,07	—	0,93	18,22	18,26	—	13,57
80	11945	11832	—	113	99,05	—	0,95	19,13	19,18	—	13,46
81	14002	13900	—	102	99,27	—	0,73	20,09	20,14	—	13,82
82	15497	15394	1	102	99,34	0,01	0,66	20,99	21,03	7,58	14,17
83	16864	16773	—	91	99,46	—	0,54	21,95	21,99	—	15,41
84	17733	17635	1	97	99,45	0,01	0,55	22,61	22,65	26,83	14,90
85	18765	18683	—	82	99,56	—	0,44	23,77	23,81	—	13,50
86	20167	20096	—	71	99,65	—	0,35	24,76	24,79	—	17,65
87	20918	20855	—	63	99,70	—	0,30	25,70	25,73	—	17,40
88	20790	20717	—	73	99,65	—	0,35	26,75	26,77	—	19,10
89	21149	21103	—	46	99,78	—	0,22	27,78	27,80	—	20,75
90	21675	21643	—	32	99,85	—	0,15	28,74	28,75	—	21,39
91	18848	18820	—	28	99,85	—	0,15	29,83	29,84	—	22,89
92	15162	15139	—	23	99,85	—	0,15	30,89	30,91	—	20,26
93	7250	7233	—	17	99,77	—	0,23	31,52	31,55	—	19,47
94	5416	5407	—	9	99,83	—	0,17	32,40	32,42	—	19,11
95	4705	4695	—	10	99,79	—	0,21	33,37	33,39	—	24,99
96	4365	4364	—	1	99,98	—	0,02	34,21	34,21	—	36,00
97	4833	4826	—	7	99,86	—	0,14	35,09	35,11	—	25,79
98	3726	3720	—	6	99,84	—	0,16	35,87	35,88	—	29,07
99	2623	2621	—	2	99,92	—	0,08	36,71	36,71	—	34,46
100 und höher Alter nicht erfasst	4503	4496	—	7	99,84	—	0,16	38,82	38,82	—	35,35
Insgesamt	383151	378622	182	4347	98,82	0,05	1,13	22,43	22,60	1,68	8,97

* Ggf. einschließlich dem Rentenbezug einer vorhergehenden Vesichertenrente.
Hinweis: Statistisch nicht auswertbare Fälle wurden nicht in die Auswertung einbezogen.

Wegfall
Renten wegen Alters

501.00 W

Verteilung nach Ursache des Rentenwegfalls sowie nach Alter (Einzelalter) beim Rentenwegfall

Wegfall	Alter des Rentenberechtigten beim Rentenwegfall (Jahre)	Witwen-/Witwerrenten insgesamt	Witwenrenten										Wegen Einkommensanrechnung vollständig ruhende Witwenrenten				
			insgesamt			kleine		große		mit Wegfallsursache						insgesamt	darunter: durchgehend kein Rentenbezug *
			Anzahl	Anteil v.H.	Anteil v.H. (kum.)	Anzahl		Anzahl		Tod		Wiederverheiratung/ Ablauf der Befristung		sonstiger Grund			
						1	2	3	4	5	6	7	8	9	10	11	12
bis 16	—	—	—	—	—	—	—	—	—	—	—	—	—	—	—	—	—
17	—	—	—	—	—	—	—	—	—	—	—	—	—	—	—	—	—
18	—	—	—	—	—	—	—	—	—	—	—	—	—	—	—	—	—
19	—	—	—	—	—	—	—	—	—	—	—	—	—	—	—	—	—
20	—	—	—	—	—	—	—	—	—	—	—	—	—	—	—	—	—
21	—	—	—	—	—	—	—	—	—	—	—	—	—	—	—	—	—
22	1	1	0,00	0,00	1	—	—	—	—	1	100,00	—	—	—	—	—	—
23	6	6	0,00	0,00	5	1	—	—	—	3	50,00	3	50,00	1	—	—	—
24	9	9	0,00	0,01	7	2	—	—	—	7	77,78	2	22,22	1	—	—	—
25	11	10	0,00	0,01	6	4	—	—	—	8	80,00	2	20,00	—	—	—	—
26	16	16	0,01	0,01	9	7	—	—	—	13	81,25	3	18,75	9	7	—	—
27	19	16	0,01	0,02	9	7	—	—	—	11	68,75	5	31,25	10	7	—	—
28	30	28	0,01	0,03	17	11	—	—	—	24	85,71	4	14,29	11	6	—	—
29	31	28	0,01	0,04	17	11	1	3,57	—	18	64,29	9	32,14	14	8	—	—
30	42	31	0,01	0,05	18	13	—	—	—	24	77,42	7	22,58	14	8	—	—
31	54	43	0,02	0,07	20	23	2	4,65	—	33	76,74	8	18,60	14	9	—	—
32	66	48	0,02	0,08	27	21	—	—	—	37	77,08	11	22,92	22	14	—	—
33	67	49	0,02	0,10	28	21	—	—	—	44	89,80	5	10,20	11	7	—	—
34	70	58	0,02	0,12	26	32	1	1,72	—	43	74,14	14	24,14	20	12	—	—
35	93	72	0,03	0,15	34	38	1	1,39	—	51	70,83	20	27,78	21	14	—	—
36	91	68	0,02	0,17	25	43	—	—	—	42	61,76	26	38,24	20	16	—	—
37	124	103	0,04	0,20	43	60	1	0,97	—	66	64,08	36	34,95	23	12	—	—
38	130	107	0,04	0,24	32	75	3	2,80	—	55	51,40	49	45,79	35	20	—	—
39	192	157	0,05	0,30	62	95	5	3,18	—	89	56,69	63	40,13	48	27	—	—
40	219	182	0,06	0,36	72	110	8	4,40	—	111	60,99	63	34,62	40	22	—	—
41	270	213	0,07	0,44	85	128	13	6,10	—	124	58,22	76	35,68	46	26	—	—
42	332	272	0,10	0,53	111	161	7	2,57	—	156	57,35	109	40,07	52	29	—	—
43	410	341	0,12	0,65	123	218	6	1,76	—	194	56,89	141	41,35	76	45	—	—
44	491	397	0,14	0,79	173	224	19	4,79	—	241	60,71	137	34,51	90	53	—	—
45	244	175	0,06	0,85	75	100	18	10,29	—	72	41,14	85	48,57	88	39	—	—
46	188	142	0,05	0,90	x	139	26	18,31	—	82	57,75	34	23,94	23	15	—	—
47	211	151	0,05	0,95	x	151	31	20,53	—	74	49,01	46	30,46	17	5	—	—
48	235	163	0,06	1,01	x	163	29	17,79	—	95	58,28	39	23,93	20	5	—	—
49	268	174	0,06	1,07	x	174	51	29,31	—	93	53,45	30	17,24	18	7	—	—
50	329	229	0,08	1,15	x	228	65	28,38	—	113	49,34	51	22,27	24	10	—	—
51	317	239	0,08	1,23	x	239	84	35,15	—	99	41,42	56	23,43	18	3	—	—
52	402	286	0,10	1,33	x	286	115	40,21	—	107	37,41	64	22,38	12	7	—	—
53	424	322	0,11	1,45	x	322	137	42,55	—	115	35,71	70	21,74	14	3	—	—
54	433	303	0,11	1,55	x	303	141	46,53	—	101	33,33	61	20,13	19	2	—	—
55	488	332	0,12	1,67	x	332	171	51,51	—	93	28,01	68	20,48	17	6	—	—
56	486	357	0,12	1,79	x	357	196	54,90	—	78	21,85	83	23,25	23	13	—	—
57	543	375	0,13	1,93	x	375	215	57,33	—	95	25,33	65	17,33	16	10	—	—
58	641	445	0,16	2,08	x	445	273	61,35	—	88	19,78	84	18,88	16	7	—	—
59	643	454	0,16	2,24	x	454	303	66,74	—	69	15,20	82	18,06	11	7	—	—
60	937	668	0,23	2,47	x	668	457	68,41	—	91	13,62	120	17,96	19	9	—	—
61	907	632	0,22	2,69	x	632	448	70,89	—	57	9,02	127	20,09	9	3	—	—
62	1080	771	0,27	2,96	x	771	555	71,98	—	67	8,69	149	19,33	9	4	—	—
63	1280	910	0,32	3,28	x	910	689	75,71	—	65	7,14	156	17,14	10	3	—	—
64	1298	901	0,32	3,60	x	901	693	76,91	—	57	6,33	151	16,76	11	3	—	—
65	1559	1063	0,37	3,97	x	1063	760	71,50	—	69	6,49	234	22,01	4	1	—	—
66	1354	955	0,33	4,30	x	955	745	78,01	—	43	4,50	167	17,49	6	2	—	—
67	1748	1250	0,44	4,74	x	1250	1025	82,00	—	48	3,84	177	14,16	4	2	—	—
68	2043	1440	0,50	5,24	x	1440	1243	86,32	—	57	3,96	140	9,72	5	3	—	—
69	2287	1610	0,56	5,81	x	1610	1443	89,63	—	42	2,61	125	7,76	9	1	—	—
70	3059	2213	0,77	6,58	x	2213	2019	91,23	—	56	2,53	138	6,24	5	—	—	—
71	3450	2431	0,85	7,43	x	2431	2256	92,80	—	40	1,65	135	5,55	7	2	—	—
72	4291	3086	1,08	8,51	x	3086	2902	94,04	—	59	1,91	125	4,05	3	1	—	—
73	4615	3400	1,19	9,70	x	3400	3231	95,03	—	46	1,35	123	3,62	9	1	—	—
74	5164	3897	1,36	11,06	x	3897	3709	95,18	—	48	1,23	140	3,59	10	1	—	—
75	5966	4518	1,58	12,65	x	4518	4345	96,17	—	35	0,77	138	3,05	16	2	—	—
76	6727	5182	1,81	14,46	x	5182	5030	97,07	—	21	0,41	131	2,53	18	3	—	—
77	7706	5921	2,07	16,53	x	5921	5776	97,55	—	23	0,39	122	2,06	24	2	—	—
78	7874	6231	2,18	18,71	x	6231	6107	98,01	—	15	0,24	109	1,75	22	1	—	—
79	8298	6650	2,33	21,04	x	6650	6537	98,30	—	15	0,23	98	1,47	23	5	—	—
80	9724	7843	2,74	23,78	x	7843	7731	98,57	—	15	0,19	97	1,24	29	4	—	—
81	11727	9541	3,34	27,12	x	9541	9419	98,72	—	11	0,12	111	1,16	36	3	—	—
82	13304	10903	3,81	30,93	x	10903	10793	98,99	—	8	0,07	102	0,94	45	3	—	—
83	14750	12264	4,29	35,22	x	12264	12145	99,03	—	8	0,07	111	0,91	39	4	—	—
84	15639	13186	4,61	39,83	x	13186	13073	99,14	—	5	0,04	108	0,82	52	6	—	—
85	16849	14490	5,07	44,90	x	14490	14392	99,32	—	4	0,03	94	0,65	41	5	—	—
86	17931	15665	5,48	50,38	x	15665	15580	99,46	—	4	0,03	81	0,52	42	6	—	—
87	18645	16532	5,78	56,17	x	16532	16459	99,56	—	4	0,02	69	0,42	53	8	—	—
88	18394	16569	5,80	61,96	x	16569	16500	99,58	—	1	0,01	68	0,41	52	2	—	—
89	19293	17420	6,09	68,06	x	17420	17373	99,73	—	1	0,01	46	0,26	52	3	—	—
90	19861	18071	6,32	74,38	x	18071	18023	99,73	—	2	0,01	46	0,25	40	8	—	—
91	18622	17032	5,96	80,34	x	17032	17002	99,82	—	1	0,01	29	0,17	39	3	—	—
92	16382	15009	5,25	85,59	x	15009	14988	99,86	—	2	0,01	19	0,13	40	3	—	—
93	8128	7504	2,63	88,21	x	7504	7492	99,84	—	2	0,03	10	0,13	19	—	—	—
94	6092	5660	1,98	90,19	x	5660	5655	99,91	—	1	0,02	4	0,07	20	—	—	—
95	5495	5135	1,80	91,99	x	5135	5125	99,81	—	—	—	10	0,19	20	—	—	—
96	5116	4818	1,69	93,67	x	4818	4815	99,94	—	—	—	3	0,06	17	—	—	—
97	5719	5435	1,90	95,57	x	5435	5431	99,93	—	—	—	4	0,07	6	—	—	—
98	4498	4280	1,50	97,07	x	4280	4280	100,00	—	—	—	—	—	7	—	—	—
99	3235	3086	1,08	98,15	x	3086	3084	99,94	—	—	—	2	0,06	4	—	—	—
100	213																

Verteilung nach Ursache des Rentenwegfalls sowie nach Alter (Einzelalter) beim Rentenwegfall

501.00 W

insgesamt			kleine		große		Witwerrenten				Wegen Einkommensanrechnung vollständig ruhende Witwerrenten		Alter des Rentenberechtigten beim Rentenwegfall (Jahre)
							Tod		Wiederverheiratung/ Ablauf der Befristung		sonstiger Grund		
Anzahl	Anteil v.H.	Anteil v.H. (kum.)	Anzahl		Anzahl	Anteil v.H.	Anzahl	Anteil v.H.	Anzahl	Anteil v.H.	Anzahl		
15	16	17	18	19	20	21	22	23	24	25	26	27	
—	—	—	—	—	—	—	—	—	—	—	—	—	bis 16
—	—	—	—	—	—	—	—	—	—	—	—	—	17
—	—	—	—	—	—	—	—	—	—	—	—	—	18
—	—	—	—	—	—	—	—	—	—	—	—	—	19
—	—	—	—	—	—	—	—	—	—	—	—	—	20
—	—	—	—	—	—	—	—	—	—	—	—	—	21
—	—	—	—	—	—	—	—	—	—	—	—	—	22
—	—	—	—	—	—	—	—	—	—	—	—	—	23
—	—	—	—	—	—	—	—	—	—	—	—	—	24
—	—	—	—	—	—	—	—	—	—	—	—	—	25
1	0,00	0,00	1	—	—	—	1	100,00	—	—	—	—	26
3	0,01	0,01	2	1	—	—	3	100,00	—	—	1	1	27
2	0,00	0,01	1	1	—	—	2	100,00	—	—	1	1	28
3	0,01	0,02	2	1	—	—	1	33,33	2	66,67	3	1	29
11	0,02	0,04	5	6	—	—	8	72,73	3	27,27	3	3	30
11	0,02	0,06	4	7	—	—	9	81,82	2	18,18	5	2	31
18	0,04	0,10	8	10	—	—	13	72,22	5	27,78	7	5	32
18	0,04	0,14	10	8	—	—	13	72,22	5	27,78	8	5	33
12	0,02	0,16	6	6	—	—	11	91,67	1	8,33	16	10	34
21	0,04	0,20	14	7	—	—	18	85,71	3	14,29	15	12	35
23	0,05	0,25	9	14	—	—	17	73,91	6	26,09	12	7	36
21	0,04	0,29	9	12	—	—	18	85,71	3	14,29	13	9	37
23	0,05	0,34	18	5	—	—	19	82,61	4	17,39	19	13	38
35	0,07	0,41	14	21	1	2,86	27	77,14	7	20,00	31	27	39
37	0,08	0,48	15	22	1	2,70	25	67,57	11	29,73	29	19	40
57	0,12	0,60	19	38	2	3,51	41	71,93	14	24,56	33	23	41
60	0,12	0,72	26	34	2	3,33	36	60,00	22	36,67	50	39	42
69	0,14	0,86	33	36	1	1,45	46	66,67	22	31,88	39	31	43
94	0,19	1,05	36	58	5	5,32	60	63,83	29	30,85	70	47	44
69	0,14	1,19	23	46	9	13,04	35	50,72	25	36,23	73	50	45
46	0,09	1,29	x	43	4	8,70	34	73,91	8	17,39	47	29	46
60	0,12	1,41	x	60	10	16,67	38	63,33	12	20,00	36	26	47
72	0,15	1,55	x	72	16	22,22	45	62,50	11	15,28	42	27	48
94	0,19	1,74	x	94	25	26,60	53	56,38	16	17,02	43	25	49
100	0,20	1,95	x	100	32	32,00	50	50,00	18	18,00	49	26	50
78	0,16	2,11	x	78	26	33,33	38	48,72	14	17,95	46	28	51
116	0,24	2,34	x	116	49	42,24	39	33,62	28	24,14	50	27	52
102	0,21	2,55	x	102	39	38,24	45	44,12	18	17,65	64	46	53
130	0,26	2,81	x	130	61	46,92	51	39,23	18	13,85	52	35	54
156	0,32	3,13	x	156	74	47,44	58	37,18	24	15,38	71	48	55
129	0,26	3,39	x	129	64	49,61	45	34,88	20	15,50	52	37	56
168	0,34	3,73	x	168	87	51,79	53	31,55	28	16,67	72	57	57
196	0,40	4,13	x	196	106	54,08	62	31,63	28	14,29	68	46	58
189	0,38	4,51	x	189	113	59,79	42	22,22	34	17,99	73	56	59
269	0,55	5,06	x	269	142	52,79	88	32,71	39	14,50	85	65	60
275	0,56	5,61	x	275	179	65,09	49	17,82	47	17,09	67	54	61
309	0,63	6,24	x	309	208	67,31	59	19,09	42	13,59	93	64	62
370	0,75	6,99	x	370	230	62,16	78	21,08	62	16,76	84	59	63
397	0,81	7,80	x	397	273	68,77	73	18,39	51	12,85	75	52	64
496	1,01	8,80	x	496	310	62,50	82	16,53	104	20,97	68	41	65
399	0,81	9,61	x	399	268	67,17	69	17,29	62	15,54	38	25	66
498	1,01	10,62	x	498	382	76,71	63	12,65	53	10,64	58	45	67
603	1,22	11,85	x	603	463	76,78	76	12,60	64	10,61	80	56	68
677	1,37	13,22	x	677	513	75,78	98	14,48	66	9,75	95	75	69
846	1,72	14,93	x	846	684	80,85	85	10,05	77	9,10	111	83	70
1019	2,07	17,00	x	1019	843	82,73	106	10,40	70	6,87	159	123	71
1205	2,44	19,45	x	1205	1029	85,39	101	8,38	75	6,22	182	160	72
1215	2,46	21,91	x	1215	1041	85,68	91	7,49	83	6,83	190	163	73
1267	2,57	24,48	x	1267	1128	89,03	69	5,45	70	5,52	246	202	74
1448	2,94	27,42	x	1448	1310	90,47	67	4,63	71	4,90	302	247	75
1545	3,13	30,55	x	1545	1397	90,42	68	4,40	80	5,18	286	250	76
1785	3,62	34,17	x	1785	1636	91,65	61	3,42	88	4,93	382	335	77
1643	3,33	37,50	x	1643	1518	92,39	42	2,56	83	5,05	373	336	78
1648	3,34	40,85	x	1648	1549	93,99	29	1,76	70	4,25	400	359	79
1881	3,82	44,66	x	1881	1769	94,05	30	1,59	82	4,36	494	446	80
2186	4,43	49,10	x	2186	2079	95,11	34	1,56	73	3,34	599	540	81
2401	4,87	53,97	x	2401	2301	95,84	30	1,25	70	2,92	717	664	82
2486	5,04	59,01	x	2486	2379	95,70	20	0,80	87	3,50	782	706	83
2453	4,98	63,98	x	2453	2340	95,39	23	0,94	90	3,67	798	733	84
2359	4,78	68,77	x	2359	2268	96,14	15	0,64	76	3,22	796	744	85
2266	4,60	73,36	x	2266	2184	96,38	8	0,35	74	3,27	826	765	86
2113	4,29	77,65	x	2113	2019	95,55	18	0,85	76	3,60	767	706	87
1825	3,70	81,35	x	1825	1756	96,22	7	0,38	62	3,40	724	673	88
1873	3,80	85,15	x	1873	1819	97,12	6	0,32	48	2,56	725	680	89
1790	3,63	88,78	x	1790	1743	97,37	4	0,22	43	2,40	716	658	90
1590	3,23	92,01	x	1590	1547	97,30	6	0,38	37	2,33	678	628	91
1373	2,78	94,79	x	1373	1328	96,72	2	0,15	43	3,13	546	502	92
624	1,27	96,06	x	624	606	97,12	1	0,16	17	2,72	310	268	93
432	0,88	96,93	x	432	427	98,84	—	—	5	1,16	214	196	94
360	0,73	97,66	x	360	353	98,06	—	—	7	1,94	191	175	95
298	0,60	98,27	x	298	291	97,65	—	—	7	2,35	160	145	96
284	0,58	98,84	x	284	279	98,24	—	—	5	1,76	161	150	97
218	0,44	99,29	x	218	215	98,62	—	—	3	1,38	110	100	98
149	0,30	99,59	x	149	143	95,97	—	—	6	4,03	71	65	99
87	0,18	99,76	x	87	86	98,85	—	—	1	1,15	49	46	100
45	0,09	99,86	x	45	43	95,56	—	—	2	4,44	28	28	101
22	0,04	99,90	x	22	19	86,36	—	—	3	13,64	12	9	102
15	0,03	99,93	x	15	15	100,00	—	—	—	—	7	5	103
6	0,01	99,94	x	6	6	100,00	—	—	—	—	2	2	104
28	0,06	100,00	x	28	3	10,71	—	—	25	89,29	6	4	105 u. höher
—	—	100,00	—	—	—	—	—	—	—	—	—	—	Alter nicht erfasst
49302	100,00	x	258	49044	43848	88,94	2714	5,50	2740	5,56	15056	13250	Insgesamt

* Kein Rentenbezug zwischen Ende des sog. „Sterbevierteljahres“ und Rentenwegfall.

Wegfall

Witwen-/Witwerrenten

502.00 W

Verteilung nach Ursache des Rentenwegfalls sowie nach Versicherungsträger

Wegfall	Versicherungsträger	Witwen-/Witwerrenten*						Wegen Einkommensanrechnung vollständig ruhende Witwen-/Witwerrenten							
		insgesamt	Ursache für den Wegfall der Renten war					insgesamt	Ursache für den Wegfall der Renten war						
			Tod	Wieder- verhei- ratur/ Ablauf der Be- fristung	sonstiger Grund	Tod	Wieder- verhei- ratur/ Ablauf der Be- fristung		sonstiger Grund	insgesamt			darunter: durchgehend kein Rentenbezug**		
										Tod	Wieder- verhei- ratur/ Ablauf der Be- fristung	sonstiger Grund	Tod	Wieder- verhei- ratur/ Ablauf der Be- fristung	sonstiger Grund
Anzahl			Anteil v.H.			Anzahl									
1	2	3	4	5	6	7	8	9	10	11	12	13	14		

Witwenrenten

Deutsche Rentenversicherung	16808	16244	222	342	96,64	1,32	2,03	108	32	56	20	5	28	7
Baden-Württemberg	15692	15326	189	177	97,67	1,20	1,13	132	89	36	7	7	23	—
Bayern Süd	8448	8120	167	161	96,12	1,98	1,91	179	135	32	12	2	18	1
Berlin-Brandenburg	12449	12101	180	168	97,20	1,45	1,35	145	112	30	3	6	18	1
Braunschweig-Hannover	9406	9130	130	146	97,07	1,38	1,55	46	18	25	3	1	12	2
Hessen	16436	16088	231	117	97,88	1,41	0,71	168	105	37	26	1	16	1
Mitteldeutschland	12220	11850	183	187	96,97	1,50	1,53	93	57	27	9	10	14	2
Nord	9523	9243	164	116	97,06	1,72	1,22	43	11	27	5	1	15	—
Nordbayern	3235	3134	44	57	96,88	1,36	1,76	37	24	10	3	3	7	3
Oldenburg-Bremen	18921	17947	282	692	94,85	1,49	3,66	110	43	57	10	26	32	3
Rheinland	8698	8455	126	117	97,21	1,45	1,35	42	15	22	5	—	12	3
Rheinland-Pfalz	1892	1837	38	17	97,09	2,01	0,90	9	4	3	2	2	1	—
Saarland	7676	6897	98	681	89,85	1,28	8,87	22	8	9	5	3	6	1
Schwaben	15271	14804	238	229	96,94	1,56	1,50	66	28	32	6	7	16	1
Westfalen														
Regionalträger	156675	151176	2292	3207	96,49	1,46	2,05	1200	681	403	116	74	218	25
Bund	92153	89130	1198	1825	96,72	1,30	1,98	455	69	232	154	21	162	54
Knappschaft-Bahn-See	37031	36220	302	509	97,81	0,82	1,37	142	97	39	6	11	21	2
Gesetzliche Rentenversicherung	285859	276526	3792	5541	96,74	1,33	1,94	1797	847	674	276	106	401	81

Witwerrenten

Deutsche Rentenversicherung	3152	2925	142	85	92,80	4,51	2,70	1114	1016	91	7	944	67	5
Baden-Württemberg	2312	2174	100	38	94,03	4,33	1,64	745	693	48	4	631	33	3
Bayern Süd	1936	1795	86	55	92,72	4,44	2,84	902	871	26	5	725	19	3
Berlin-Brandenburg	2175	1959	90	126	90,07	4,14	5,79	1259	1198	53	8	1157	33	4
Braunschweig-Hannover	1381	1293	63	25	93,63	4,56	1,81	714	671	42	1	634	29	1
Hessen	4931	4786	114	31	97,06	2,31	0,63	635	582	33	20	488	11	15
Mitteldeutschland	2028	1872	100	56	92,31	4,93	2,76	689	635	47	7	561	36	3
Nord	1828	1700	98	30	93,00	5,36	1,64	448	411	36	1	376	27	1
Nordbayern	567	520	19	28	91,71	3,35	4,94	325	308	17	—	303	12	—
Oldenburg-Bremen	2362	2043	140	179	86,49	5,93	7,58	1655	1563	91	1	1408	59	1
Rheinland	1121	1027	63	31	91,61	5,62	2,77	550	510	34	6	480	28	4
Rheinland-Pfalz	151	137	12	2	90,73	7,95	1,32	181	171	9	1	163	7	1
Saarland	934	823	34	77	88,12	3,64	8,24	187	152	13	22	135	11	18
Schwaben	2352	2159	110	83	91,79	4,68	3,53	1827	1754	68	5	1546	48	4
Westfalen														
Regionalträger	27230	25213	1171	846	92,59	4,30	3,11	11231	10535	608	88	9551	420	63
Bund	20794	17439	1480	1875	83,87	7,12	9,02	3628	2696	282	650	2388	196	464
Knappschaft-Bahn-See	1278	1196	63	19	93,58	4,93	1,49	197	176	18	3	155	11	2
Gesetzliche Rentenversicherung	49302	43848	2714	2740	88,94	5,50	5,56	15056	13407	908	741	12094	627	529

* Ohne wegen Einkommensanrechnung vollständig ruhenden Witwen-/Witwerrenten.
 ** Kein Rentenbezug zwischen Ende des sog. „Sterbevierteljahres“ und Rentenwegfall.

Anzahl und durchschnittlicher Rentenzahlbetrag nach Art der Berechnung sowie nach Alter (Einzelalter) der Waise beim Rentenwegfall

601.00 W

Alter der Waise beim Rentenwegfall (Jahre)	Waisenrenten insgesamt	Nach SGB VI berechnete				Nach SGB VI umgewertete		Nach SGB VI berechnete				Nach SGB VI umgewertete	
		Halbwaisenrenten	Vollwaisenrenten			Halbwaisenrenten	Vollwaisenrenten	Halbwaisenrenten	Vollwaisenrenten			Halbwaisenrenten	Vollwaisenrenten
			nur aus einer Versicherung	aus mindestens zwei Versicherungen					nur aus einer Versicherung	aus mindestens zwei Versicherungen			
				Zuschlag höher als zweithöchste Rente	Zuschlag nicht höher als zweithöchste Rente					Zuschlag höher als zweithöchste Rente	Zuschlag nicht höher als zweithöchste Rente		
Anzahl							durchschnittlicher Rentenzahlbetrag in EUR						
1	2	3	4	5	6	7	8	9	10	11	12	13	
unter 8	50	50	—	—	—	—	120,00	—	—	—	—	—	
8	6	6	—	—	—	—	146,76	—	—	—	—	—	
9	13	12	1	—	—	—	134,89	378,93	—	—	—	—	
10	9	9	—	—	—	—	116,61	—	—	—	—	—	
11	10	10	—	—	—	—	152,31	—	—	—	—	—	
12	16	16	—	—	—	—	128,99	—	—	—	—	—	
13	33	29	1	—	3	—	149,76	74,60	—	218,68	—	—	
14	27	26	1	—	—	—	149,43	209,88	—	—	—	—	
15	30	29	1	—	—	—	135,72	289,83	—	—	—	—	
16	40	39	1	—	—	—	112,47	209,88	—	—	—	—	
17	64	63	—	1	—	—	139,78	—	359,42	—	—	—	
18	24456	23814	164	373	64	41	146,22	250,65	327,01	361,95	156,56	—	
19	13832	13473	59	218	39	43	153,80	252,69	344,77	364,39	170,96	—	
20	12916	12413	74	262	51	116	154,22	255,24	332,87	375,44	167,36	—	
21	11830	11199	93	244	54	239	154,33	266,87	335,24	381,58	164,40	323,01	
22	11226	10580	85	207	39	311	152,93	281,78	340,87	357,46	163,67	282,72	
23	10190	9558	91	217	42	281	153,54	293,89	340,84	349,23	164,13	167,67	
24	9554	8909	85	220	35	301	153,19	270,01	338,13	386,86	164,14	345,76	
25	8843	8187	75	223	42	315	154,81	273,83	342,91	386,26	167,63	338,43	
26	7533	6970	69	167	29	295	157,43	270,00	346,69	399,85	167,67	341,76	
27	11385	10395	117	330	53	484	159,44	252,84	339,41	375,16	165,48	291,25	
28 und höher	87	75	4	1	—	5	166,65	291,17	331,09	—	150,69	257,83	
Alter nicht erfasst	—	—	—	—	—	—	—	—	—	—	—	—	
Insgesamt	122150	115862	921	2463	451	2431	22	152,94	265,41	337,85	371,70	165,37	301,43

Wegfall

Waisenrenten

603.00 W

Verteilung nach Alter (Einzelalter) der Waise beim Rentenwegfall sowie durchschnittliches Wegfallsalter nach Versicherungsträger

Versicherungsträger	Waisenrenten insgesamt	Darunter:																Durchschnittliches Wegfallsalter*
		Mit erfasstem Wegfallsalter (Unterschied zwischen Rentenwegfalls- und Geburtsjahr der Waise) von ... Jahren																
		unter 15	15	16	17	18	19	20	21	22	23	24	25	26	27	28 und höher	Wegfallsalter nicht erfasst	
		Anteil v.H. an der Spalte 1																
Anzahl																	Jahre	
1	2	3	4	5	6	7	8	9	10	11	12	13	14	15	16	17	18	
Deutsche Rentenversicherung																		
Baden-Württemberg	8688	0,18	0,01	0,05	0,02	26,50	13,48	11,48	9,30	7,63	7,33	6,78	6,31	4,90	6,03	—	—	21,08
Bayern Süd	5600	0,18	0,05	—	—	30,95	13,93	10,50	8,71	7,13	6,77	5,96	5,59	4,59	5,64	—	—	20,84
Berlin-Brandenburg	7311	0,22	0,04	0,03	—	23,65	9,78	9,04	9,51	10,29	8,54	8,10	7,47	6,36	6,95	0,04	—	21,53
Braunschweig-Hannover	6829	0,03	0,04	0,01	—	24,43	12,21	11,88	10,51	9,42	8,14	7,37	5,71	4,39	5,81	0,04	—	21,18
Hessen	4748	0,19	0,02	0,06	0,04	28,12	12,38	11,16	9,12	8,78	6,63	6,82	6,40	4,32	5,92	0,02	—	21,03
Mitteldeutschland	11123	0,10	0,01	0,02	0,02	20,09	8,95	9,85	9,82	10,45	9,75	8,72	7,88	6,92	7,40	0,02	—	21,77
Nord	7019	0,09	0,04	—	0,06	25,03	11,13	11,07	10,29	8,53	8,36	7,84	6,13	5,29	6,11	0,04	—	21,27
Nordbayern	4252	0,24	—	—	0,19	24,34	13,48	11,88	8,44	7,31	7,60	8,09	6,61	4,92	6,87	0,05	—	21,25
Oldenburg-Bremen	2016	0,05	—	0,10	—	28,82	11,41	12,90	9,57	7,69	6,65	5,56	6,70	5,21	5,36	—	—	21,00
Rheinland	9146	0,20	0,09	0,10	0,01	24,02	12,72	11,34	10,55	9,26	8,23	7,45	6,20	4,71	5,11	0,02	—	21,15
Rheinland-Pfalz	4129	0,19	0,02	—	0,02	24,61	13,90	12,21	10,75	8,65	7,10	6,56	6,10	4,46	5,43	—	—	21,06
Saarland	1145	0,09	—	—	0,26	30,22	11,35	9,34	9,69	7,69	7,42	7,69	7,42	4,02	4,63	0,17	—	21,09
Schwaben	2345	0,21	0,04	—	0,09	26,23	14,58	11,26	9,00	9,00	6,74	6,14	6,14	4,35	6,23	—	—	21,03
Westfalen	8582	0,12	0,01	0,03	0,05	18,45	12,62	12,11	11,31	10,35	9,26	7,70	6,74	5,05	6,20	0,01	—	21,47
Regionalträger	82933	0,15	0,03	0,03	0,03	24,28	12,01	11,06	9,90	9,03	8,11	7,43	6,57	5,19	6,15	0,02	—	21,27
Bund	27335	0,13	0,01	0,05	0,13	8,46	9,94	9,37	8,90	9,26	8,26	8,35	8,60	8,53	19,78	0,22	—	22,91
Knappschaft-Bahn-See	11882	0,04	0,01	0,01	—	16,93	9,72	9,91	9,98	10,12	10,17	9,33	8,78	7,55	7,39	0,06	—	21,97
Gesetzliche Rentenversicherung	122150	0,13	0,02	0,03	0,05	20,02	11,32	10,57	9,68	9,19	8,34	7,82	7,24	6,17	9,32	0,07	—	21,70

* Merkmal steht nicht in allen Fällen zur Verfügung.

Wegfall

Waisenrenten

Anzahl und durchschnittliche Rentenbezugsdauer nach Ursache des Rentenwegfalls sowie nach Alter (Einzelalter) der Waise beim Rentenwegfall

604.00 W

Alter der Waise beim Rentenwegfall (Jahre)	Halbwaisenrenten								Vollwaisenrenten									
	insgesamt	Ursache für den Wegfall der Renten war							insgesamt	Ursache für den Wegfall der Renten war								
		Tod	Ende der Schul- oder Berufsausbildung	Erreichen der Altersgrenze	sonstiger Grund	Tod	Ende der Schul- oder Berufsausbildung	Erreichen der Altersgrenze		sonstiger Grund	Tod	Ende der Schul- oder Berufsausbildung	Erreichen der Altersgrenze	sonstiger Grund				
	Anzahl				Durchschnittliche Rentenbezugsdauer* (Jahre)				Anzahl				Durchschnittliche Rentenbezugsdauer* (Jahre)					
1	2	3	4	5	6	7	8	9	10	11	12	13	14	15	16	17	18	
unter 8	50	4	x	x	44	2,81	x	x	3,04	—	—	x	x	—	—	x	x	—
8	6	—	x	x	6	x	x	x	5,74	—	—	x	x	—	—	x	x	—
9	12	1	x	x	11	17,08	x	x	3,16	1	—	x	x	1	—	x	x	0,83
10	9	1	x	x	8	3,08	x	x	4,51	—	—	x	x	—	—	x	x	—
11	10	1	x	x	9	0,08	x	x	3,78	—	—	x	x	—	—	x	x	—
12	16	3	x	x	13	5,03	x	x	4,01	—	—	x	x	—	—	x	x	—
13	29	2	x	x	27	6,04	x	x	7,57	4	—	x	x	4	—	x	x	6,96
14	26	1	x	x	23	9,08	x	x	5,03	1	—	x	x	1	—	x	x	10,83
15	29	—	x	x	28	—	x	x	6,53	1	—	x	x	1	—	x	x	8,58
16	39	3	x	x	31	5,42	x	x	5,60	1	—	x	x	1	—	x	x	10,83
17	63	6	x	x	41	6,00	x	x	6,98	1	—	x	x	—	—	x	x	—
18	23848	6	2083	21332	427	7,57	8,38	8,34	6,64	601	—	49	541	11	—	9,35	10,76	6,16
19	13514	6	12992	15	501	2,96	8,23	6,93	7,03	316	—	304	—	12	—	9,43	—	5,78
20	12529	2	12026	9	492	8,58	8,16	10,33	7,13	387	—	375	—	12	—	9,27	—	8,09
21	11436	4	10986	1	445	5,94	7,71	1,17	6,19	392	—	379	—	13	—	8,74	—	4,22
22	10891	6	10282	—	603	4,54	7,04	—	6,44	335	—	321	1	13	—	8,08	6,00	8,58
23	9839	8	9477	4	350	7,22	6,44	3,56	5,70	351	—	341	—	10	—	7,30	—	4,57
24	9207	4	8813	6	384	8,13	6,16	6,64	5,97	344	1	332	—	11	4,67	6,85	—	9,08
25	8500	3	8131	2	364	5,89	6,41	3,21	5,91	341	—	331	—	10	—	6,45	—	9,37
26	7265	4	6828	130	303	10,06	6,76	7,38	7,05	268	—	252	8	8	—	6,85	5,40	8,07
27	10879	—	1360	8947	572	—	6,71	7,32	6,52	506	—	51	435	20	—	9,15	8,15	9,75
28 und höher	80	—	59	11	10	—	9,54	3,69	6,26	7	1	3	—	3	68,83	27,75	—	4,31
Alter nicht erfasst	—	—	—	—	—	—	—	—	—	—	—	—	—	—	—	—	—	—
Insgesamt	118277	65	83063	30457	4692	6,15	7,26	8,04	6,43	3857	2	2739	985	131	36,75	7,99	9,56	7,41

* Ggf. einschließlich dem Rentenbezug einer vorhergehenden Versichertenrente.

Hinweis: Es werden nur Fälle mit einer Rentenbezugsdauer größer 0 ausgewertet.

Wegfall

Waisenrenten

700.00 W

Verteilung der Renten mit Kindererziehungsleistungen und der reinen Kindererziehungsleistungen nach Geburtsjahr der Berechtigten

Geburtsjahrgang der Berechtigten	Renten mit Kindererziehungsleistungen und reine Kindererziehungsleistungen							davon:												
								Renten wegen Alters mit Kindererziehungsleistungen			Witwenrenten mit Kindererziehungsleistungen			Reine Kindererziehungsleistungen						
	insgesamt	davon: für die Höhe der Kindererziehungsleistung wurde(n)						insgesamt	darunter: mit Kindererziehungsleistungen ausschließlich auf der Grundlage des aktuellen Rentenwertes	insgesamt	darunter: mit Kindererziehungsleistungen ausschließlich auf der Grundlage des aktuellen Rentenwertes	insgesamt	darunter: mit Kindererziehungsleistungen ausschließlich auf der Grundlage des aktuellen Rentenwertes							
		1	2	3	4	5	6 und mehr							(West)	(Ost)	(West)	(Ost)	(West)	(Ost)	
	Kind(er) berücksichtigt							Anzahl												
1	2	3	4	5	6	7	8	9	10	11	12	13	14	15	16					
1926	282	102	115	45	13	6	1	279	1	277	3	—	3	—	—	—				
1925	238	69	109	39	12	6	3	233	—	230	4	—	3	1	—	1				
1924	203	64	85	35	12	2	5	195	2	193	8	—	8	—	—	—				
1923	195	80	66	34	11	3	1	191	2	188	4	—	4	—	—	—				
1922	181	58	72	37	7	4	3	170	6	157	11	—	10	—	—	—				
1921	207	73	70	49	9	5	1	199	2	189	8	1	5	—	—	—				
1920	13678	4188	4747	2605	1213	505	420	10419	10201	214	1442	1431	10	1817	1816	1				
1919	9262	2898	3219	1758	787	360	240	6857	6758	95	1092	1085	7	1313	1312	—				
1918	5356	1684	1798	1012	477	210	175	3802	3732	64	766	754	12	788	788	—				
1917	4467	1318	1535	852	441	175	146	3037	2984	52	737	729	6	693	693	—				
1916	3952	1208	1414	745	328	149	108	2567	2534	32	700	695	5	685	685	—				
1915	4097	1286	1401	757	350	149	154	2610	2575	34	816	807	7	671	670	—				
1914	4164	1262	1452	815	348	145	142	2677	2647	28	864	857	7	623	623	—				
1913	3065	925	1115	545	283	109	88	1833	1798	35	717	709	8	515	515	—				
1912	2095	621	730	394	204	89	57	1293	1275	17	487	482	4	315	314	—				
1911	1394	448	503	235	102	59	47	829	818	10	340	336	3	225	225	—				
1910	861	249	316	139	84	40	33	470	467	3	229	224	5	162	162	—				
1909	570	190	205	94	44	22	15	332	326	6	136	131	5	102	102	—				
1908	324	95	106	72	27	9	15	187	185	2	86	86	—	51	51	—				
1907	191	58	66	37	13	9	8	106	104	2	55	55	—	30	30	—				
1906	84	33	28	14	5	1	3	47	47	—	22	22	—	15	15	—				
1905	33	6	11	9	4	2	1	20	19	1	8	8	—	5	5	—				
1904	21	5	11	4	—	—	1	10	10	—	6	6	—	5	5	—				
1903	10	3	1	1	2	1	2	7	7	—	1	1	—	2	2	—				
1902	8	2	3	1	—	2	—	1	1	—	4	4	—	3	3	—				
1901	2	—	1	—	1	—	—	—	—	—	—	—	—	2	2	—				
1900	2	2	—	—	—	—	—	—	—	—	1	1	—	1	1	—				
vor 1900	2	1	—	—	1	—	—	—	—	—	1	1	—	1	1	—				
Geburtsjahr nicht erfasst	1	1	—	—	—	—	—	1	1	—	—	—	—	—	—	—				
Insgesamt	54945	16929	19179	10328	4778	2062	1669	38372	36502	1829	8548	8425	112	8025	8020	2				

Wegfall

Kindererziehungsleistungen

Tabellenwerk II

Ursprüngliches
Bundesgebiet

**Der Rentenwegfall
im Jahre 2012**

Anzahl und durchschnittlicher Betrag der Renten nach Rentenarten und nach Versicherungsträgern
Ursprüngliches Bundesgebiet

1.10 W

Versicherungsträger	Renten* insgesamt (Spalte 2 und Spalte 10)	Renten nach SGB VI								Renten nach Art. 2 RÜG				Reine Zusatz- leis- tungen aus Steige- rungs- be- trägen	Reine Kinder- erzie- hungs- leis- tungen	Nullrenten***	
		insge- samt	Renten wegen vermin- derter Er- werbs- fähi- gkeit	Renten wegen Alters	Renten wegen Todes					insge- samt	Renten wegen vermin- derter Er- werbs- fähi- gkeit	Renten wegen Alters	Renten wegen Todes**			Renten wegen vermin- derter Er- werbs- fähi- gkeit/ Alters	Renten wegen Todes
					insge- samt	Wit- wen- renten	Wit- wer- renten	Erzie- hungs- renten	Wai- sen- renten								

Anzahl

Deutsche Rentenversicherung	82021	82021	4432	49083	28506	16747	3140	74	8545	—	—	—	—	25	750	104	1491
Baden-Württemberg	66160	66160	3945	38761	23454	15624	2300	39	5491	—	—	—	—	15	696	66	1077
Bayern Süd	16836	16835	1302	8430	7103	3272	552	26	3253	1	1	—	—	1	35	10	523
Berlin-Brandenburg	57759	57759	4294	32176	21289	12337	2160	78	6714	—	—	—	—	10	704	41	1580
Braunschweig-Hannover	42568	42567	2742	24409	15416	9332	1370	40	4674	1	1	—	—	8	411	34	882
Hessen	4337	4336	225	1869	2242	865	196	5	1176	1	1	—	—	3	1	—	89
Mitteldeutschland	43892	43888	2433	26161	15294	9261	1221	35	4777	4	3	1	—	5	432	24	779
Nord	44051	44051	3188	25317	15546	9487	1821	50	4188	—	—	—	—	12	346	28	603
Nordbayern	15665	15665	1078	8813	5774	3214	566	14	1980	—	—	—	—	2	130	19	418
Oldenburg-Bremen	83027	83027	4093	48609	30325	18840	2345	87	9053	—	—	—	—	24	720	46	1967
Rheinland	36983	36983	2437	20648	13898	8652	1112	44	4090	—	—	—	—	9	495	26	704
Rheinland-Pfalz	8426	8426	507	4727	3192	1888	151	13	1140	—	—	—	—	—	128	11	217
Saarland	31106	31106	1851	18333	10922	7664	932	3	2323	—	—	—	—	5	173	22	273
Schwaben	71621	71621	4442	41150	26029	15183	2338	68	8440	—	—	—	—	6	550	40	2129
Westfalen																	
Regionalträger	604452	604445	36969	348486	218990	132366	20204	576	65844	7	6	1	—	125	5571	471	12732
Bund	345868	345868	15594	219714	110560	72377	14540	641	23002	—	—	—	—	164	2122	411	4136
Knappschaft-Bahn-See darunter: originäre Knappschaft	73942	73942	2985	32516	38441	29183	645	18	8595	—	—	—	—	2	297	34	517
	45730	45730	1577	20053	24100	18599	412	6	5083	—	—	—	—	1	—	17	296
Gesetzliche Rentenversicherung	1024262	1024255	55548	600716	367991	233926	35389	1235	97441	7	6	1	—	291	7990	916	17385

Durchschnittlicher Rentenzahlbetrag, in Spalte 15 durchschnittlicher Kindererziehungsbetrag, in den Spalten 16 und 17
durchschnittlicher, wegen Zusammentreffen von Renten und von Einkommen, nicht zu zahlender Betrag, jeweils in EUR

Deutsche Rentenversicherung	562,70	562,70	670,00	652,76	390,95	543,09	207,49	695,97	157,57	—	—	—	—	0,85	80,28	544,26	161,52
Baden-Württemberg	474,01	474,01	590,72	543,57	339,43	432,61	185,06	647,47	136,75	—	—	—	—	1,86	77,25	425,12	139,03
Bayern Süd	536,02	536,04	538,62	695,69	346,08	573,46	239,59	603,79	133,39	213,94	213,94	—	—	0,12	72,89	505,15	187,89
Berlin-Brandenburg	547,07	547,07	666,36	632,04	394,58	555,23	186,37	699,71	162,82	—	—	—	—	0,53	71,39	698,47	158,17
Braunschweig-Hannover	562,98	562,98	647,09	651,00	408,66	565,48	194,79	638,01	156,28	420,56	420,56	—	—	0,27	67,30	591,33	141,22
Hessen	464,74	464,80	527,19	637,17	314,84	546,21	266,41	695,42	151,10	213,94	213,94	—	—	1,86	54,94	—	222,12
Mitteldeutschland	487,31	487,34	604,54	543,74	372,22	511,20	184,33	592,58	149,20	220,44	222,41	214,53	—	0,25	71,87	618,87	143,08
Nord	539,64	539,64	639,84	633,45	366,31	488,35	217,76	667,44	150,86	—	—	—	—	0,39	78,10	573,38	147,79
Nordbayern	495,92	495,92	609,37	571,86	358,83	515,43	172,13	649,43	155,95	—	—	—	—	0,20	87,48	519,78	161,94
Oldenburg-Bremen	523,85	523,85	618,57	599,78	389,34	526,91	185,05	648,76	153,48	—	—	—	—	1,34	69,35	537,54	139,89
Rheinland	532,82	532,82	656,37	616,85	386,31	518,90	184,29	633,64	158,11	—	—	—	—	1,65	71,66	633,67	137,76
Rheinland-Pfalz	511,74	511,74	644,26	585,08	382,08	534,04	175,27	648,44	154,78	—	—	—	—	—	71,60	565,82	130,11
Saarland	370,80	370,80	547,38	428,44	244,11	285,84	169,69	533,20	135,95	—	—	—	—	0,32	83,43	455,57	139,39
Schwaben	541,52	541,52	649,11	620,77	397,87	562,00	186,81	635,83	159,17	—	—	—	—	1,76	72,99	604,49	140,28
Westfalen																	
Regionalträger	520,93	520,93	629,65	601,89	373,75	509,97	193,54	654,20	152,75	247,17	252,61	214,53	—	1,02	74,15	553,86	148,32
Bund	739,40	739,40	795,27	836,01	539,52	708,33	280,27	708,50	167,54	—	—	—	—	4,05	65,85	643,94	210,84
Knappschaft-Bahn-See darunter: originäre Knappschaft	778,74	778,74	749,17	1045,68	555,25	673,14	292,99	646,12	174,46	—	—	—	—	—	70,89	549,02	235,20
	928,29	928,29	833,18	1261,95	656,88	792,69	314,26	760,23	187,60	—	—	—	—	—	—	514,95	257,71
Gesetzliche Rentenversicherung	613,31	613,31	682,57	711,54	442,51	591,69	230,99	682,27	158,16	247,17	252,61	214,53	—	2,72	71,82	594,10	165,77

* Ohne Knappschaftsausgleichsleistungen und ohne die Fälle der Spalten 14 – 17.

** Witwen-/Witwerrenten, Übergangshinterbliebenrenten, Waisenrenten, Unterhaltsrenten.

*** Keine Rentenzahlung, wegen Zusammentreffen von Renten und von Einkommen (Nullrenten).

Wegfall

Renten
insgesamt

1.11 W Anzahl und durchschnittlicher Betrag der Renten nach Rentenarten und nach Versicherungsträgern Männer** – Ursprüngliches Bundesgebiet**

Versicherungsträger	Renten* insgesamt (Spalte 2 und Spalte 10)	Renten nach SGB VI							Renten nach Art. 2 RÜG				Reine Zusatzleistungen aus Steigerungsbeiträgen	Reine Kindererziehungsleistungen	Nullrenten***		
		insgesamt	Renten wegen verminderter Erwerbsfähigkeit	Renten wegen Alters	Renten wegen Todes					insgesamt	Renten wegen verminderter Erwerbsfähigkeit	Renten wegen Alters			Renten wegen Todes**	Renten wegen verminderter Erwerbsfähigkeit/Alters	Renten wegen Todes
					insgesamt	Witwenrenten	Witwerrenten	Erziehungsrenten	Waisenrenten								
1	2	3	4	5	6	7	8	9	10	11	12	13	14	15	16	17	
Anzahl																	
Deutsche Rentenversicherung	49911	49911	2990	23317	23604	16747	2	10	6845	—	—	—	—	2	x	90	357
Baden-Württemberg	43300	43300	2742	20327	20231	15624	1	4	4602	—	—	—	—	1	x	40	321
Bayern Süd	10942	10942	833	4114	5995	3270	1	1	2723	—	—	—	—	—	x	5	123
Berlin-Brandenburg	35175	35175	2871	14696	17608	12337	—	13	5258	—	—	—	—	—	x	33	312
Braunschweig-Hannover	26527	26526	1890	11553	13083	9332	—	3	3748	1	1	—	—	—	x	29	161
Hessen	2702	2702	131	710	1861	865	—	1	995	—	—	—	—	—	x	—	56
Mitteldeutschland	27407	27405	1551	12762	13092	9261	1	2	3828	2	2	—	—	—	x	18	160
Nordbayern	27757	27757	2188	12585	12984	9487	1	4	3492	—	—	—	—	—	x	15	145
Oldenburg-Bremen	9623	9623	730	4108	4785	3214	—	1	1570	—	—	—	—	—	x	15	92
Rheinland	54039	54039	2847	25174	26018	18840	—	16	7162	—	—	—	—	—	x	36	310
Rheinland-Pfalz	24198	24198	1723	10535	11940	8651	—	4	3285	—	—	—	—	—	x	22	150
Saarland	5535	5535	386	2335	2814	1888	—	1	925	—	—	—	—	—	x	11	31
Schwaben	23189	23189	1331	12172	9686	7664	1	2	2019	—	—	—	1	x	16	83	
Westfalen	43097	43097	3111	18201	21785	15183	—	21	6581	—	—	—	—	x	32	298	
Regionalträger	383402	383399	25324	172589	185486	132363	7	83	53033	3	3	—	—	4	x	362	2599
Bund	186448	186448	6149	93997	86302	72373	41	36	13852	—	—	—	—	10	x	167	899
Knappschaft-Bahn-See darunter: originäre Knappschaft	69012	69012	2542	29120	37350	29183	2	5	8160	—	—	—	—	—	x	27	362
Knappschaft-Bahn-See darunter: originäre Knappschaft	42997	42997	1402	18129	23466	18599	—	2	4865	—	—	—	—	—	x	14	211
Gesetzliche Rentenversicherung	638862	638859	34015	295706	309138	233919	50	124	75045	3	3	—	—	14	x	556	3860
Durchschnittlicher Rentenzahlbetrag, in Spalte 15 durchschnittlicher Kindererziehungsleistungsbetrag, in den Spalten 16 und 17 durchschnittlicher, wegen Zusammentreffen von Renten und von Einkommen, nicht zu zahlender Betrag, jeweils in EUR																	
Deutsche Rentenversicherung	674,18	674,18	712,65	914,70	431,70	543,09	323,98	629,24	158,94	—	—	—	—	2,16	x	553,62	203,68
Baden-Württemberg	541,13	541,13	624,04	705,40	364,84	432,61	365,84	550,82	134,58	—	—	—	—	0,08	x	503,47	168,69
Bayern Süd	584,52	584,52	561,39	898,61	372,20	573,75	474,07	841,98	129,95	—	—	—	—	—	x	545,34	225,31
Berlin-Brandenburg	677,95	677,95	709,22	958,93	438,34	555,23	—	534,89	163,83	—	—	—	—	—	x	717,81	256,64
Braunschweig-Hannover	689,67	689,68	687,92	963,02	448,57	565,48	—	544,58	157,40	420,56	420,56	—	—	—	x	608,03	200,27
Hessen	467,41	467,41	534,32	806,93	333,16	546,21	—	263,51	148,02	—	—	—	—	—	x	—	240,37
Mitteldeutschland	581,51	581,53	634,59	755,99	405,18	511,20	117,22	395,65	148,77	226,36	226,36	—	—	—	x	642,67	171,60
Nordbayern	623,51	623,51	672,07	848,40	397,35	488,35	391,93	663,85	149,84	—	—	—	—	—	x	753,43	203,20
Oldenburg-Bremen	606,51	606,51	639,23	843,90	397,72	515,43	—	643,62	156,59	—	—	—	—	—	x	555,65	255,23
Rheinland	630,46	630,46	663,29	839,43	424,68	526,91	—	564,27	155,43	—	—	—	—	—	x	573,27	186,98
Rheinland-Pfalz	650,76	650,76	699,74	904,48	419,83	518,96	—	724,26	158,41	—	—	—	—	—	x	696,46	207,54
Saarland	629,61	629,61	686,08	884,27	410,56	534,04	—	394,81	158,55	—	—	—	—	—	x	565,82	224,07
Schwaben	382,22	382,22	557,30	464,74	254,47	285,84	142,13	604,70	135,11	—	—	—	0,26	x	532,04	186,25	
Westfalen	679,95	679,95	689,29	964,55	440,83	562,00	—	527,32	160,99	—	—	—	—	—	x	640,35	205,01
Regionalträger	619,27	619,27	666,65	839,48	407,91	509,98	305,59	564,84	152,94	291,09	291,09	—	—	1,16	x	597,80	205,22
Bund	910,56	910,56	896,36	1176,34	622,09	708,35	349,42	599,29	172,29	—	—	—	—	8,95	x	731,95	224,84
Knappschaft-Bahn-See darunter: originäre Knappschaft	796,06	796,06	761,81	1096,39	564,24	673,14	350,81	618,21	174,82	—	—	—	—	—	x	551,71	257,79
Knappschaft-Bahn-See darunter: originäre Knappschaft	948,82	948,82	841,82	1321,47	667,31	792,69	—	543,89	188,02	—	—	—	—	—	x	479,92	283,80
Gesetzliche Rentenversicherung	723,38	723,38	715,29	971,86	486,59	591,71	343,34	576,99	158,89	291,09	291,09	—	—	6,73	x	635,86	214,71

* Ohne Knappschaftsausgleichsleistungen und ohne die Fälle der Spalten 14 – 17.
 ** Witwen-/Witwerrenten, Übergangshinterbliebenenrenten, Waisenrenten, Unterhaltsrenten.
 *** Keine Rentenzahlung, wegen Zusammentreffen von Renten und von Einkommen (Nullrenten).
 **** Bzw. Hinterbliebene eines männlichen Versicherten.

Anzahl und durchschnittlicher Betrag der Renten nach Rentenarten und nach Versicherungsträgern
Frauen**** – Ursprüngliches Bundesgebiet

1.12 W

Versicherungsträger	Renten* insgesamt (Spalte 2 und Spalte 10)	Renten nach SGB VI								Renten nach Art. 2 RÜG				Reine Zusatzleistungen aus Steigerungsbeiträgen	Reine Kindererziehungsleistungen	Nullrenten***	
		insgesamt	Renten wegen verminderter Erwerbsfähigkeit	Renten wegen Alters	Renten wegen Todes					insgesamt	Renten wegen verminderter Erwerbsfähigkeit	Renten wegen Alters	Renten wegen Todes**			Renten wegen verminderter Erwerbsfähigkeit/Alters	Renten wegen Todes
					insgesamt	Witwenrenten	Witwenrenten	Erziehungsrenten	Waisenrenten								
1	2	3	4	5	6	7	8	9	10	11	12	13	14	15	16	17	

Anzahl

Deutsche Rentenversicherung	32110	32110	1442	25766	4902	—	3138	64	1700	—	—	—	—	23	750	14	1134
Baden-Württemberg	22860	22860	1203	18434	3223	—	2299	35	889	—	—	—	—	14	696	26	756
Bayern Süd	5894	5893	469	4316	1108	2	551	25	530	1	—	—	—	1	35	5	400
Berlin-Brandenburg	22584	22584	1423	17480	3681	—	2160	65	1456	—	—	—	—	10	704	8	1268
Braunschweig-Hannover	16041	16041	852	12856	2333	—	1370	37	926	—	—	—	—	8	411	5	721
Hessen	1635	1634	94	1159	381	—	196	4	181	1	1	—	—	3	1	—	33
Mitteldeutschland	16485	16483	882	13399	2202	—	1220	33	949	2	1	1	—	5	432	6	619
Nord	16294	16294	1000	12732	2562	—	1820	46	696	—	—	—	—	12	346	13	458
Nordbayern	6042	6042	348	4705	989	—	566	13	410	—	—	—	—	2	130	4	326
Oldenburg-Bremen	28988	28988	1246	23435	4307	—	2345	71	1891	—	—	—	—	24	720	10	1657
Rheinland	12785	12785	714	10113	1958	1	1112	40	805	—	—	—	—	9	495	4	554
Rheinland-Pfalz	2891	2891	121	2392	378	—	151	12	215	—	—	—	—	—	128	—	186
Saarland	7917	7917	520	6161	1236	—	931	1	304	—	—	—	—	4	173	6	190
Schwaben	28524	28524	1331	22949	4244	—	2338	47	1859	—	—	—	—	6	550	8	1831
Westfalen																	
Regionalträger	221050	221046	11645	175897	33504	3	20197	493	12811	4	3	1	—	121	5571	109	10133
Bund	159420	159420	9445	125717	24258	4	14499	605	9150	—	—	—	—	154	2122	244	3237
Knappschaft-Bahn-See darunter: originäre Knappschaft	4930	4930	443	3396	1091	—	643	13	435	—	—	—	—	2	297	7	155
	2733	2733	175	1924	634	—	412	4	218	—	—	—	—	1	—	3	85
Gesetzliche Rentenversicherung	385400	385396	21533	305010	58853	7	35339	1111	22396	4	3	1	—	277	7990	360	13525

Durchschnittlicher Rentenzahlbetrag, in Spalte 15 durchschnittlicher Kindererziehungsleistungsbetrag, in den Spalten 16 und 17, wegen Zusammentreffen von Renten und von Einkommen, nicht zu zahlender Betrag, jeweils in EUR

Deutsche Rentenversicherung	389,43	389,43	581,56	415,72	194,73	—	207,42	706,40	152,04	—	—	—	—	0,73	80,28	484,03	148,23
Baden-Württemberg	346,88	346,88	514,75	365,12	179,92	—	184,98	658,51	147,98	—	—	—	—	1,99	77,25	304,59	126,43
Bayern Süd	445,97	446,01	498,17	502,27	204,79	94,72	239,16	594,26	151,09	213,94	213,94	—	—	0,12	72,89	464,96	176,38
Berlin-Brandenburg	343,22	343,22	579,90	357,21	185,25	—	186,37	732,67	159,16	—	—	—	—	0,53	71,39	618,69	133,92
Braunschweig-Hannover	353,46	353,46	556,51	370,60	184,86	—	194,79	645,59	151,77	—	—	—	—	0,27	67,30	494,46	128,03
Hessen	460,33	460,48	517,26	533,18	225,32	—	266,41	803,40	168,04	213,94	213,94	—	—	1,86	54,94	—	191,14
Mitteldeutschland	330,72	330,73	551,70	341,57	176,26	—	184,39	604,51	150,93	214,53	214,53	214,53	—	0,25	71,87	547,46	135,76
Nord	396,76	396,76	569,32	420,99	208,98	—	217,66	667,76	155,97	—	—	—	—	0,39	78,10	365,62	130,24
Nordbayern	319,78	319,78	546,74	334,34	170,69	—	172,13	649,87	153,52	—	—	—	—	0,20	87,48	385,27	135,61
Oldenburg-Bremen	325,10	325,10	516,37	342,35	175,90	—	185,05	667,81	146,08	—	—	—	—	1,34	69,35	408,91	131,09
Rheinland	309,59	309,59	551,73	317,22	181,92	9,71	184,29	624,58	156,86	—	—	—	—	1,65	71,66	288,35	118,86
Rheinland-Pfalz	286,07	286,07	510,86	293,03	170,08	—	175,27	669,57	138,55	—	—	—	—	—	71,60	—	114,45
Saarland	337,32	337,32	521,98	356,72	162,97	—	169,72	390,20	141,55	—	—	—	—	0,33	83,43	251,65	118,92
Schwaben	332,38	332,38	555,20	348,11	177,39	—	186,81	684,32	152,72	—	—	—	—	1,76	72,99	461,05	129,75
Westfalen																	
Regionalträger	350,35	350,36	549,18	368,77	184,61	66,38	193,50	669,24	151,96	214,24	214,14	214,53	—	1,02	74,15	407,91	133,73
Bund	539,22	539,22	729,45	581,55	245,78	358,34	280,08	715,00	160,35	—	—	—	—	3,73	65,85	583,71	206,95
Knappschaft-Bahn-See darunter: originäre Knappschaft	536,31	536,31	676,63	610,88	247,24	—	292,81	656,86	167,62	—	—	—	—	—	70,89	538,64	182,58
	605,39	605,39	763,99	701,16	271,01	—	314,26	868,40	178,31	—	—	—	—	—	—	678,41	193,28
Gesetzliche Rentenversicherung	430,86	430,86	630,87	459,17	210,98	233,22	230,83	694,02	155,69	214,24	214,14	214,53	—	2,52	71,82	529,60	151,81

* Ohne Knappschaftsausgleichsleistungen und ohne die Fälle der Spalten 14–17.

** Witwen-/Witwerrenten, Übergangshinterbliebenenrenten, Waisenrenten, Unterhaltsrenten.

*** Keine Rentenzahlung, wegen Zusammentreffen von Renten und von Einkommen (Nullrenten).

**** Bzw. Hinterbliebene einer weiblichen Versicherten.

Wegfall

Renten insgesamt

2.10 W

Verteilung nach Rentenarten sowie nach Jahr des Rentenwegfalls
Ursprüngliches Bundesgebiet

Jahr des aktuellen Rentenwegfalls	Renten insgesamt	Renten nach SGB VI							
		Renten wegen verminderter Erwerbsfähigkeit		Renten wegen Alters		insgesamt	Renten wegen Todes		
		Männer	Frauen	Männer	Frauen		Witwenrenten	Witwerrenten	Waisenrenten
		1	2	3	4	5	6	7	8
Nichtvertragsrenten									
vor 2005	998	167	238	96	103	394	132	63	199
2005	469	57	109	37	38	228	83	33	111
2006	727	144	198	47	57	281	134	43	103
2007	899	106	160	156	107	370	105	47	214
2008	1103	127	132	247	109	488	74	43	359
2009	1546	179	199	243	169	756	101	48	589
2010	2804	241	333	364	229	1637	181	83	1329
2011	88865	3694	2756	23859	26514	32042	19421	3289	9141
2012	780658	24717	15273	214498	245944	280226	178814	27402	73114
Ingesamt	878069	29432	19398	239547	273270	316422	199045	31051	85159
Vertragsrenten									
vor 2005	479	21	16	144	118	180	111	16	52
2005	205	7	5	74	70	49	31	5	12
2006	222	13	13	84	51	61	38	3	20
2007	285	18	12	85	66	104	59	10	35
2008	394	14	17	122	73	168	86	18	64
2009	536	31	28	148	119	210	124	22	64
2010	1421	68	46	377	334	596	336	56	202
2011	20490	776	424	7961	4377	6952	5012	706	1221
2012	122154	3635	1574	47164	26532	43249	29084	3502	10612
Ingesamt	146186	4583	2135	56159	31740	51569	34881	4338	12282

Wegfall

Renten
insgesamt

**Verteilung nach Alter (Altersgruppen) des Rentenberechtigten beim Rentenwegfall
sowie durchschnittliches Wegfallsalter nach Rentenarten
Ursprüngliches Bundesgebiet**

13.10 W

Rentenarten	Insgesamt	Darunter:													Durchschnittliches Alter beim Wegfall
		Mit erfasstem Wegfallsalter* (Unterschied zwischen Rentenwegfalls- und Geburtsjahr des Rentenberechtigten) von ... bis einschließlich ... Jahre													
		bis 39	40-44	45-49	50-54	55-59	60-64	65-69	70-74	75-79	80-84	85-89	90-94	95 und mehr	
Anzahl	Anteil v.H. von Spalte 1													Jahre	
1	2	3	4	5	6	7	8	9	10	11	12	13	14	15	
Renten wegen verminderter Erwerbsfähigkeit	55548	7,44	7,36	13,02	19,48	26,04	22,97	3,68	x	x	x	x	x	x	53,38
davon:															
Männer	34015	6,82	6,63	12,09	18,70	26,48	24,89	4,37	x	x	x	x	x	x	53,91
Frauen	21533	8,42	8,52	14,47	20,72	25,33	19,95	2,59	x	x	x	x	x	x	52,52
darunter:															
Renten wegen teilweiser Erwerbsminderung	1986	6,04	5,39	9,52	21,20	32,07	22,05	3,73	x	x	x	x	x	x	54,22
Renten wegen voller Erwerbsminderung	53436	7,51	7,42	13,12	19,38	25,84	23,04	3,69	x	x	x	x	x	x	53,35
Renten wegen Alters	600716	x	x	x	x	x	2,09	8,02	13,73	16,45	20,60	21,88	13,01	4,23	81,21
davon:															
Männer	295706	x	x	x	x	x	2,71	10,82	18,20	20,14	21,62	16,54	7,92	2,04	78,91
Frauen	305010	x	x	x	x	x	1,49	5,30	9,39	12,87	19,61	27,05	17,95	6,35	83,44
darunter:															
Regelaltersrenten	412473	x	x	x	x	x	x	6,31	9,70	12,00	16,60	30,32	18,92	6,15	83,79
Altersrenten für besonders langjährig Versicherte	44	x	x	x	x	x	x	100,00	—	—	—	—	—	—	65,00
Altersrenten wegen Arbeitslosigkeit/nach Altersteilzeit	49610	x	x	x	x	x	3,95	11,09	30,68	31,36	21,23	1,67	0,02	0,01	75,02
Altersrenten für Frauen	48954	x	x	x	x	x	4,31	8,70	20,43	24,88	36,23	5,29	0,13	0,03	76,89
Altersrenten für langjährig Versicherte	39896	x	x	x	x	x	2,77	7,95	15,49	27,53	41,39	4,83	0,04	0,01	77,66
Altersrenten für schwerbehinderte Menschen	49122	x	x	x	x	x	14,90	18,40	22,04	21,23	21,31	2,09	0,04	—	73,13
Renten wegen Todes	367991	26,74	0,45	0,37	0,51	0,65	1,22	1,98	4,36	7,70	13,95	20,17	15,31	6,59	67,47
davon:															
Witwenrenten	233926	0,32	0,48	0,28	0,49	0,70	1,39	2,25	5,22	9,77	18,56	28,43	22,23	9,89	84,80
Witwerrenten	35389	0,51	0,70	0,77	1,16	1,75	3,45	5,76	10,86	15,49	22,33	21,81	12,30	3,14	79,81
Erziehungsrenten	1235	4,62	20,89	35,71	26,07	11,26	1,46	x	x	x	x	x	x	x	48,18
Waisenrenten	97441	99,99	x	x	x	x	x	x	x	x	x	x	x	x	21,61
Insgesamt	1024255	10,01	0,56	0,84	1,24	1,64	2,91	5,62	9,62	12,42	17,09	20,08	13,13	4,85	74,76

* Merkmal steht nicht in allen Fällen zur Verfügung.

Wegfall

Renten insgesamt

100.10 W

Verteilung nach Rentenarten sowie nach Versicherungsträger
Ursprüngliches Bundesgebiet

Versicherungsträger	Renten wegen verminderter Erwerbsfähigkeit und wegen Alters insgesamt	Renten wegen verminderter Erwerbsfähigkeit							Renten wegen Alters							
		nach SGB VI														
		insgesamt	an Bergleute wegen		wegen teilweiser Erwerbsminderung		wegen voller Erwerbsminderung		insgesamt	Regelaltersrenten	Altersrenten					
			verminderter bergmännlicher Berufsfähigkeit	Vollendung des 50. Lebensjahres	bei knappschaftlich versicherungspflichtiger Beschäftigung	ohne/nach	nach	5 Jahren Wartezeit			10 Jahren Wartezeit	für besonders langjährig Versicherte	für langjährig Versicherte	für schwerbehinderte Menschen	wegen Arbeitslosigkeit oder nach Alterszeitarbeit	für Frauen
Anzahl																
1	2	3	4	5	6	7	8	9	10	11	12	13	14	15	16	

Männer

Deutsche Rentenversicherung	26307	2990	x	x	x	127	2790	73	23317	12678	2	3372	3544	3721	x	x
Baden-Württemberg	23069	2742	x	x	x	84	2624	34	20327	12502	2	2328	2558	2937	x	x
Bayern Süd	4947	833	x	x	x	11	817	5	4114	2170	1	429	729	785	x	x
Berlin-Brandenburg	17567	2871	x	x	x	45	2765	61	14696	8162	4	1596	1712	3222	x	x
Braunschweig-Hannover	13443	1890	x	x	x	17	1833	40	11553	6438	—	1268	1703	2144	x	x
Hessen	841	131	x	x	x	1	130	—	710	410	—	97	56	147	x	x
Mitteldeutschland	14313	1551	x	x	x	74	1447	30	12762	7879	1	1891	1442	1549	x	x
Nord	14773	2188	x	x	x	57	2092	39	12585	6599	1	1295	2044	2646	x	x
Nordbayern	4838	730	x	x	x	42	671	17	4108	2417	—	442	607	642	x	x
Oldenburg-Bremen	28021	2847	x	x	x	99	2677	71	25174	14594	2	2342	3683	4553	x	x
Rheinland	12258	1723	x	x	x	59	1624	40	10535	5662	2	1238	1869	1764	x	x
Rheinland-Pfalz	2721	386	x	x	x	18	357	11	2335	1278	2	122	413	520	x	x
Saarland	13503	1331	x	x	x	68	1253	10	12172	9114	2	1221	798	1037	x	x
Schwaben	21312	3111	x	x	x	96	2916	99	18201	9782	3	1963	3562	2891	x	x
Westfalen																
Regionalträger	197913	25324	x	x	x	798	23996	530	172589	99685	22	19604	24720	28558	x	x
Bund	100146	6149	x	x	x	292	5843	14	93997	53982	13	14272	11922	13808	x	x
Knappschaft-Bahn-See	31662	2542	100	21	2	164	2253	2	29120	19551	5	1633	3406	3908	x	617
Gesetzliche Rentenversicherung	329721	34015	100	21	2	1254	32092	546	295706	173218	40	35509	40048	46274	x	617

Frauen

Deutsche Rentenversicherung	27208	1442	x	x	x	38	1342	62	25766	19903	—	451	646	261	4505	x
Baden-Württemberg	19637	1203	x	x	x	33	1147	23	18434	14724	1	215	394	159	2941	x
Bayern Süd	4785	469	x	x	x	7	456	6	4316	3124	—	48	179	49	916	x
Berlin-Brandenburg	18903	1423	x	x	x	20	1371	32	17480	14632	—	200	285	262	2101	x
Braunschweig-Hannover	13708	852	x	x	x	13	816	23	12856	10595	—	113	273	176	1699	x
Hessen	1253	94	x	x	x	—	94	—	1159	919	—	13	17	2	208	x
Mitteldeutschland	14281	882	x	x	x	24	835	23	13399	10886	—	246	212	110	1945	x
Nord	13732	1000	x	x	x	19	958	23	12732	9650	—	210	444	151	2277	x
Nordbayern	5053	348	x	x	x	9	327	12	4705	3962	—	88	118	38	499	x
Oldenburg-Bremen	24681	1246	x	x	x	23	1181	42	23435	19566	—	300	567	240	2762	x
Rheinland	10827	714	x	x	x	18	673	23	10113	8472	—	137	199	75	1230	x
Rheinland-Pfalz	2513	121	x	x	x	4	110	7	2392	2117	—	11	44	35	185	x
Saarland	6681	520	x	x	x	19	487	14	6161	4889	—	64	104	67	1037	x
Schwaben	24280	1331	x	x	x	20	1257	54	22949	19267	—	360	579	212	2531	x
Westfalen																
Regionalträger	187542	11645	x	x	x	247	11054	344	175897	142706	1	2456	4061	1837	24836	x
Bund	135162	9445	x	x	x	451	8982	12	125717	93795	3	1893	4897	1464	23665	x
Knappschaft-Bahn-See	3839	443	5	x	1	31	405	1	3396	2754	—	38	116	35	453	x
Gesetzliche Rentenversicherung	326543	21533	5	x	1	729	20441	357	305010	239255	4	4387	9074	3336	48954	x

**Durchschnittliche Rentenbezugsdauer nach Rentenarten und nach Versicherungsträger
Ursprüngliches Bundesgebiet**

102.10 W

Versicherungsträger	Renten wegen verminderter Erwerbsfähigkeit und wegen Alters insgesamt	Renten wegen verminderter Erwerbsfähigkeit								Renten wegen Alters							
		nach SGB VI										Altersrenten					
		insgesamt	an Bergleute wegen		wegen teilweiser Erwerbsminderung		wegen voller Erwerbsminderung		insgesamt	Regelaltersrenten	für besonders langjährig Versicherte	für langjährig Versicherte	für schwerbehinderte Menschen	wegen Arbeitslosigkeit oder nach Alters- teilzeit- arbeit	für Frauen	für langjährig unter Tage Beschäftigte	
			verminderter bergmännischer Berufsfähigkeit	Vollendung des 50. Lebensjahres	bei	ohne/nach	nach										
		1	2	3	4	5	6	7	8	9	10	11	12	13	14	15	16

Männer

Deutsche Rentenversicherung	16,47	5,84	x	x	x	6,37	5,68	11,21	17,83	20,37	2,83	15,26	14,81	14,40	x	x
Baden-Württemberg	15,84	6,01	x	x	x	7,28	5,92	10,29	17,17	19,10	0,25	14,28	13,41	14,52	x	x
Bayern Süd	14,19	5,90	x	x	x	8,32	5,82	13,78	15,87	17,81	0,33	14,17	14,31	12,90	x	x
Berlin-Brandenburg	16,54	5,96	x	x	x	5,69	5,84	11,39	18,61	21,19	0,33	15,39	15,29	15,44	x	x
Braunschweig-Hannover	16,77	5,88	x	x	x	4,60	5,78	10,76	18,55	21,35	—	16,04	14,23	15,08	x	x
Hessen	15,35	7,73	x	x	x	5,17	7,75	—	16,76	18,35	—	16,13	12,81	14,23	x	x
Mitteldeutschland	16,50	6,45	x	x	x	6,26	6,35	11,42	17,72	19,37	0,08	15,35	15,34	14,49	x	x
Nord	16,26	5,64	x	x	x	4,62	5,56	11,38	18,10	20,88	0,25	15,96	14,57	14,95	x	x
Nordbayern	16,12	6,55	x	x	x	6,57	6,41	12,13	17,82	19,42	—	15,01	16,14	15,34	x	x
Oldenburg-Bremen	16,38	6,43	x	x	x	6,40	6,31	10,85	17,51	19,26	0,21	14,49	15,47	15,08	x	x
Rheinland	17,04	5,67	x	x	x	5,55	5,52	11,88	18,90	21,78	0,50	15,90	16,03	14,81	x	x
Rheinland-Pfalz	17,02	5,96	x	x	x	10,07	5,67	8,61	18,85	20,85	0,38	12,75	16,83	17,05	x	x
Saarland	15,91	5,60	x	x	x	4,93	5,58	12,01	17,04	18,15	0,50	13,03	13,69	14,61	x	x
Schwaben	16,55	6,16	x	x	x	7,03	6,00	10,00	18,33	20,78	0,33	15,32	15,83	15,17	x	x
Westfalen																
Regionalträger	16,34	6,01	x	x	x	6,27	5,89	10,95	17,86	19,97	0,56	15,03	15,02	14,88	x	x
Bund	17,42	6,16	x	x	x	5,16	6,18	18,24	18,16	20,89	0,33	15,12	14,07	14,19	x	x
Knappschaft-Bahn-See	19,09	5,71	10,07	2,90	20,38	8,84	5,30	4,33	20,26	22,09	0,42	14,47	17,41	16,22	x	19,01
Gesetzliche Rentenversicherung	16,93	6,01	10,07	2,90	20,38	6,35	5,90	11,12	18,19	20,49	0,47	15,04	14,94	14,79	x	19,01

Frauen

Deutsche Rentenversicherung	21,58	5,07	x	x	x	2,64	4,87	11,02	22,50	23,99	—	16,06	16,03	15,75	17,88	x
Baden-Württemberg	21,13	4,91	x	x	x	3,51	4,83	11,01	22,19	23,51	0,92	15,86	13,95	17,28	17,44	x
Bayern Süd	20,33	5,72	x	x	x	3,15	5,77	5,00	21,92	24,08	—	14,25	14,48	14,32	16,82	x
Berlin-Brandenburg	20,72	4,87	x	x	x	2,94	4,78	10,24	22,01	22,90	—	16,44	14,22	17,79	17,87	x
Braunschweig-Hannover	21,00	5,34	x	x	x	2,37	5,25	10,02	22,04	23,07	—	15,20	12,80	17,97	17,96	x
Hessen	20,31	7,60	x	x	x	—	7,60	—	21,34	22,79	—	15,89	14,76	15,83	15,89	x
Mitteldeutschland	20,16	5,14	x	x	x	4,69	5,00	10,89	21,15	22,05	—	17,02	14,33	17,69	17,59	x
Nord	21,24	5,06	x	x	x	2,33	4,98	10,64	22,51	23,92	—	18,82	17,16	16,73	18,27	x
Nordbayern	19,81	5,28	x	x	x	2,51	5,07	13,10	20,89	21,46	—	18,22	16,85	18,51	17,91	x
Oldenburg-Bremen	19,91	5,35	x	x	x	3,64	5,20	10,63	20,69	21,45	—	16,61	14,14	16,77	17,37	x
Rheinland	20,35	4,34	x	x	x	2,96	4,16	10,56	21,48	22,34	—	16,41	13,99	16,09	17,68	x
Rheinland-Pfalz	19,32	5,26	x	x	x	0,40	4,93	13,23	20,03	20,47	—	15,89	14,88	16,77	17,07	x
Saarland	20,21	5,25	x	x	x	3,32	5,23	8,65	21,48	22,79	—	13,44	15,09	15,51	16,80	x
Schwaben	21,06	5,19	x	x	x	2,45	4,99	10,82	21,98	22,86	—	17,37	15,13	16,67	17,93	x
Westfalen																
Regionalträger	20,75	5,12	x	x	x	3,07	4,99	10,65	21,78	22,84	0,92	16,62	14,94	16,86	17,68	x
Bund	20,90	5,71	x	x	x	3,75	5,79	13,87	22,04	24,24	0,14	14,63	11,67	16,32	16,41	x
Knappschaft-Bahn-See	19,51	3,49	1,03	x	0,50	1,95	3,64	5,50	21,60	22,89	—	16,00	11,92	15,13	17,21	x
Gesetzliche Rentenversicherung	20,79	5,34	1,03	x	0,50	3,44	5,32	10,75	21,89	23,39	0,33	15,75	13,14	16,61	17,06	x

* Ggf. einschließlich dem Rentenbezug einer vorhergehenden Vesichertenrente.

Hinweis: Statistisch nicht auswertbare Fälle wurden nicht in die Auswertung einbezogen.

Wegfall
vermind. Erwerbsfähigkeit und Alter

105.10 W

Durchschnittliches Wegfallsalter nach Rentenarten und nach Versicherungsträger
Ursprüngliches Bundesgebiet

Wegfall	Versicherungsträger	Renten wegen verminderter Erwerbsfähigkeit und wegen Alters insgesamt	Renten wegen verminderter Erwerbsfähigkeit						Renten wegen Alters								
			nach SGB VI														
			insgesamt	an Bergleute wegen		wegen teilweiser Erwerbsminderung		wegen voller Erwerbsminderung		insgesamt	Regelaltersrenten	Altersrenten					
				verminderter bergmännischer Berufsfähigkeit	Vollendung des 50. Lebensjahres	bei	ohne/nach	nach				für besonders langjährig Versicherte	für langjährig Versicherte	für schwerbehinderte Menschen	wegen Arbeitslosigkeit oder nach Alterszeitarbeit	für Frauen	für langjährig unter Tage Beschäftigte
			knappschaftlich versicherungspflichtiger Beschäftigung			5 Jahren Wartezeit	10 Jahren Wartezeit										
Durchschnittliches Wegfallsalter in Jahren																	
1	2	3	4	5	6	7	8	9	10	11	12	13	14	15	16		

Männer

Deutsche Rentenversicherung	75,44	53,26	x	x	x	55,10	53,14	54,45	78,28	80,78	65,00	77,71	73,60	74,76	x	x
Baden-Württemberg	74,69	53,86	x	x	x	56,45	53,79	53,53	77,50	79,35	65,00	76,84	72,17	74,79	x	x
Bayern Süd	72,25	53,38	x	x	x	54,27	53,38	52,20	76,08	77,98	65,00	76,78	73,05	73,25	x	x
Berlin-Brandenburg	74,34	52,86	x	x	x	54,38	52,82	53,64	78,53	80,89	65,00	77,90	73,61	75,50	x	x
Braunschweig-Hannover	75,04	53,14	x	x	x	49,82	53,16	53,83	78,62	81,15	—	78,60	73,30	75,30	x	x
Hessen	74,93	52,79	x	x	x	54,00	52,78	—	79,02	82,04	—	78,73	69,29	74,49	x	x
Mitteldeutschland	76,97	54,04	x	x	x	57,11	53,93	51,90	79,75	82,22	65,00	78,04	73,79	74,87	x	x
Nord	74,14	52,59	x	x	x	53,77	52,53	53,87	77,89	80,41	65,00	78,25	73,03	75,20	x	x
Nordbayern	74,95	52,95	x	x	x	55,81	52,76	53,12	78,86	81,22	—	77,62	73,87	75,56	x	x
Oldenburg-Bremen	76,14	54,13	x	x	x	57,06	54,02	54,45	78,63	81,14	65,00	77,09	73,93	75,16	x	x
Rheinland	75,10	53,09	x	x	x	52,42	53,10	53,88	78,70	81,38	65,00	78,26	74,36	75,04	x	x
Rheinland-Pfalz	74,76	54,90	x	x	x	57,72	54,86	51,55	78,05	80,34	65,00	75,23	73,45	76,78	x	x
Saarland	76,40	54,20	x	x	x	55,65	54,10	57,70	78,83	80,22	65,00	76,00	72,29	74,93	x	x
Schwaben	74,67	53,36	x	x	x	56,81	53,26	52,94	78,32	80,78	65,00	77,73	74,29	75,35	x	x
Westfalen																
Regionalträger	75,20	53,43	x	x	x	55,56	53,35	53,68	78,39	80,71	65,00	77,57	73,54	75,09	x	x
Bund	78,43	55,68	x	x	x	55,67	55,67	63,21	79,92	83,16	65,00	77,84	73,91	74,62	x	x
Knappschaft-Bahn-See	76,77	54,49	50,54	52,43	49,00	54,95	54,66	47,00	78,71	80,89	65,00	76,24	73,40	74,60	x	71,50
Gesetzliche Rentenversicherung	76,33	53,91	50,54	52,43	49,00	55,51	53,86	53,90	78,91	81,49	65,00	77,62	73,64	74,91	x	71,50

Frauen

Deutsche Rentenversicherung	82,02	52,43	x	x	x	52,87	52,31	54,60	83,68	85,68	—	78,22	71,33	75,71	77,58	x
Baden-Württemberg	81,50	51,88	x	x	x	50,48	51,89	53,00	83,43	85,20	65,00	78,23	70,57	77,07	77,05	x
Bayern Süd	79,41	51,58	x	x	x	50,86	51,63	48,33	82,44	85,04	—	76,54	70,63	74,35	76,63	x
Berlin-Brandenburg	81,28	50,00	x	x	x	49,95	49,97	51,06	83,83	85,15	—	78,57	71,24	77,62	77,63	x
Braunschweig-Hannover	81,72	51,94	x	x	x	52,85	51,91	52,17	83,69	85,17	—	77,72	69,70	77,85	77,72	x
Hessen	81,55	50,97	x	x	x	—	50,97	—	84,03	86,23	—	78,15	66,82	75,50	76,16	x
Mitteldeutschland	82,02	51,53	x	x	x	54,00	51,41	53,22	84,03	85,60	—	79,63	71,29	77,75	77,57	x
Nord	80,95	51,53	x	x	x	51,79	51,47	53,87	83,26	85,26	—	79,44	71,73	76,67	77,83	x
Nordbayern	81,36	49,83	x	x	x	51,44	49,62	54,42	83,69	84,99	—	78,82	71,65	78,45	77,49	x
Oldenburg-Bremen	81,73	52,74	x	x	x	55,04	52,63	54,50	83,27	84,63	—	78,48	71,79	76,65	77,10	x
Rheinland	81,26	51,37	x	x	x	46,61	51,40	54,22	83,37	84,70	—	78,35	70,17	76,12	77,35	x
Rheinland-Pfalz	81,21	53,21	x	x	x	50,00	53,23	54,71	82,63	83,44	—	78,18	73,00	76,49	77,10	x
Saarland	80,45	52,24	x	x	x	57,21	52,04	52,29	82,83	84,59	—	76,39	71,04	75,31	76,59	x
Schwaben	81,96	52,13	x	x	x	55,30	51,96	54,94	83,69	84,99	—	79,23	72,40	76,59	77,62	x
Westfalen																
Regionalträger	81,55	51,70	x	x	x	52,46	51,62	53,67	83,52	85,11	65,00	78,60	71,31	76,77	77,40	x
Bund	81,25	53,59	x	x	x	52,14	53,65	58,92	83,33	85,98	65,00	77,17	70,57	76,34	76,36	x
Knappschaft-Bahn-See	79,63	51,41	52,60	x	37,00	47,35	51,73	57,00	83,31	85,13	—	77,16	69,23	74,91	76,98	x
Gesetzliche Rentenversicherung	81,40	52,52	52,60	x	37,00	52,05	52,52	53,85	83,44	85,45	65,00	77,97	70,88	76,56	76,89	x

Verteilung nach Ursachen des Rentenwegfalls sowie nach Rentenbezugsdauer
Ursprüngliches Bundesgebiet

115.10 W

Rentenbezugsdauer * (volle Jahre)	Renten wegen verminderter Erwerbsfähigkeit/Renten wegen Alters												Darunter: Renten wegen Alters			
	die wegfielen															
	insgesamt	wegen Tod	wegen Behebung der Erwerbsminderung	wegen Ablauf der Zeitrente	wegen Aufgabe der Alters-/Altersvollrente	aus sonstigen Gründen	insgesamt	wegen Tod	wegen Behebung der Erwerbsminderung	wegen Ablauf der Zeitrente	wegen Aufgabe der Alters-/Altersvollrente	aus sonstigen Gründen	insgesamt	wegen Tod	wegen Aufgabe der Alters-/Altersvollrente	aus sonstigen Gründen
	Anzahl						Anteil v.H.						Anzahl			
	1	2	3	4	5	6	7	8	9	10	11	12	13	14	15	16
Männer																
unter 1	9589	7010	44	811	142	1582	2,91	2,26	17,89	8,92	55,04	16,07	4364	3129	142	1093
1	9784	6519	45	2215	58	947	2,97	2,10	18,29	24,36	22,48	9,62	4272	3598	58	616
2	8376	5865	24	1820	11	656	2,54	1,89	9,76	20,02	4,26	6,66	4365	3922	11	432
3	8093	5965	27	1518	22	561	2,45	1,92	10,98	16,69	8,53	5,70	4747	4407	22	318
4	7083	5977	21	690	9	386	2,15	1,93	8,54	7,59	3,49	3,92	5067	4807	9	251
5	7009	6140	11	465	1	392	2,13	1,98	4,47	5,11	0,39	3,98	5381	5118	1	262
6	7343	6547	5	388	1	402	2,23	2,11	2,03	4,27	0,39	4,08	5834	5595	1	238
7	8315	7676	12	234	2	391	2,52	2,47	4,88	2,57	0,78	3,97	7090	6830	2	258
8	8316	7649	12	274	1	380	2,52	2,47	4,88	3,01	0,39	3,86	7007	6802	1	204
9	8915	8200	4	328	1	382	2,70	2,64	1,63	3,61	0,39	3,88	7677	7474	1	202
10	9047	8562	3	92	3	387	2,74	2,76	1,22	1,01	1,16	3,93	8153	7937	3	213
11	10309	9800	11	75	1	422	3,13	3,16	4,47	0,82	0,39	4,29	9431	9190	1	240
12	11399	10943	2	52	1	401	3,46	3,53	0,81	0,57	0,39	4,07	10643	10412	1	230
13	11183	10817	4	36	—	326	3,39	3,49	1,63	0,40	—	3,31	10578	10370	—	208
14	11734	11333	4	26	3	368	3,56	3,65	1,63	0,29	1,16	3,74	11150	10896	3	251
15	12343	12022	5	20	—	296	3,74	3,87	2,03	0,22	—	3,01	11817	11623	—	194
16	13208	12921	4	12	1	270	4,01	4,16	1,63	0,13	0,39	2,74	12704	12517	1	186
17	13656	13459	1	10	—	186	4,14	4,34	0,41	0,11	—	1,89	13317	13193	—	124
18	14049	13842	2	6	—	199	4,26	4,46	0,81	0,07	—	2,02	13777	13632	—	145
19	13563	13412	2	2	—	147	4,11	4,32	0,81	0,02	—	1,49	13336	13238	—	98
20	12973	12866	2	1	1	103	3,93	4,15	0,81	0,01	0,39	1,05	12758	12692	1	65
21	12946	12835	—	6	—	105	3,93	4,14	—	0,07	—	1,07	12797	12714	—	83
22	12408	12302	—	2	—	104	3,76	3,97	—	0,02	—	1,06	12290	12215	—	75
23	11519	11435	1	2	—	81	3,49	3,69	0,41	0,02	—	0,82	11394	11336	—	58
24	10267	10214	—	2	—	51	3,11	3,29	—	0,02	—	0,52	10147	10113	—	34
25	9167	9104	—	—	—	63	2,78	2,93	—	—	—	0,64	9065	9031	—	34
26	8532	8493	—	1	—	38	2,59	2,74	—	0,01	—	0,39	8454	8429	—	25
27	8364	8326	—	1	—	37	2,54	2,68	—	0,01	—	0,38	8284	8259	—	25
28	7797	7761	—	—	—	36	2,36	2,50	—	—	—	0,37	7737	7712	—	25
29	6547	6516	—	—	—	31	1,99	2,10	—	—	—	0,31	6465	6453	—	12
30	5291	5269	—	1	—	21	1,60	1,70	—	0,01	—	0,21	5250	5239	—	11
31	4380	4356	—	2	—	22	1,33	1,40	—	0,02	—	0,22	4334	4323	—	11
32	3670	3660	—	—	—	10	1,11	1,18	—	—	—	0,10	3634	3629	—	5
33	2705	2691	—	1	—	13	0,82	0,87	—	0,01	—	0,13	2669	2663	—	6
34	2247	2237	—	—	—	10	0,68	0,72	—	—	—	0,10	2221	2214	—	7
35	1686	1680	—	—	—	6	0,51	0,54	—	—	—	0,06	1663	1660	—	3
36	1279	1273	—	—	—	6	0,39	0,41	—	—	—	0,06	1261	1258	—	3
37	934	931	—	—	—	3	0,28	0,30	—	—	—	0,03	921	919	—	2
38	667	663	—	—	—	4	0,20	0,21	—	—	—	0,04	655	654	—	1
39	552	544	—	—	—	8	0,17	0,18	—	—	—	0,08	541	536	—	5
40 und mehr	2460	2449	—	—	—	11	0,75	0,79	—	—	—	0,11	2444	2434	—	10
Insgesamt	329705	310264	246	9093	258	9844	100,00	100,00	100,00	100,00	100,00	100,00	295694	289173	258	6263
Frauen																
unter 1	5954	4260	25	551	89	1029	1,82	1,36	13,51	8,08	59,33	15,86	2699	1926	89	684
1	6622	4130	46	1632	30	784	2,03	1,32	24,86	23,94	20,00	12,08	2685	2216	30	439
2	5942	3808	29	1461	10	634	1,82	1,22	15,68	21,43	6,67	9,77	2939	2562	10	367
3	5205	3514	14	1223	7	447	1,59	1,12	7,57	17,94	4,67	6,89	2802	2626	7	169
4	4189	3341	12	540	7	289	1,28	1,07	6,49	7,92	4,67	4,45	2811	2660	7	144
5	4309	3688	15	355	—	251	1,32	1,18	8,11	5,21	—	3,87	3233	3099	—	134
6	4464	3896	6	294	—	268	1,37	1,25	3,24	4,31	—	4,13	3526	3425	—	101
7	5447	4990	4	175	1	277	1,67	1,59	2,16	2,57	0,67	4,27	4743	4589	1	153
8	5137	4683	4	227	—	223	1,57	1,50	2,16	3,33	—	3,44	4435	4312	—	123
9	5633	5231	2	193	1	206	1,73	1,67	1,08	2,83	0,67	3,17	4971	4861	1	109
10	5776	5548	5	53	—	170	1,77	1,77	2,70	0,78	—	2,62	5344	5248	—	96
11	6414	6177	3	33	—	201	1,96	1,97	1,62	0,48	—	3,10	6005	5895	—	110
12	7217	7012	1	23	2	179	2,21	2,24	0,54	0,34	1,33	2,76	6852	6740	2	110
13	7392	7207	2	13	—	170	2,26	2,30	1,08	0,19	—	2,62	7086	6970	—	116
14	7865	7656	3	18	1	187	2,41	2,45	1,62	0,26	0,67	2,88	7599	7450	1	148
15	8784	8621	5	8	—	150	2,69	2,76	2,70	0,12	—	2,31	8509	8398	—	111
16	9887	9757	2	4	—	124	3,03	3,12	1,08	0,06	—	1,91	9653	9565	—	88
17	10656	10536	2	4	—	114	3,26	3,37	1,08	0,06	—	1,76	10466	10379	—	87
18	11091	10978	—	3	—	110	3,40	3,51	—	0,04	—	1,69	10940	10846	—	94
19	11934	11850	1	2	—	81	3,65	3,79	0,54	0,03	—	1,25	11821	11755	—	66
20	11796	11714	—	2	—	80	3,61	3,74	—	0,03	—	1,23	11684	11616	—	68
21	13090	13015	2	2	—	71	4,01	4,16	1,08	0,03	—	1,09	13006	12947	—	59
22	13765	13700	1	—	1	63	4,22	4,38	0,54	—	0,67	0,97	13687	13634	1	52
23	13585	13522	—	—	—	63	4,16	4,32	—	—	—	0,97	13520	13467	—	53
24	13381	13331	—	—	—	50	4,10	4,26	—	—	—	0,77	13322	13277	—	45
25	13681	13657	1	—	—	23	4,19	4,36	0,54	—	—	0,35	13631	13613	—	18
26	12297	12257	—	—	1	39	3,77	3,92	—	—	0,67	0,60	12272	12234	1	37
27	11581	11546	—	—	—	35	3,55	3,69								

201.10 W

Verteilung nach Rentenarten sowie nach Alter (Einzelalter) beim Rentenwegfall
Ursprüngliches Bundesgebiet

Alter beim Rentenwegfall (Jahre)	Insgesamt	Renten wegen verminderter Erwerbsfähigkeit nach SGB VI						wegen voller Erwerbsminderung	
		darunter: Renten auf Zeit	an Bergleute wegen		wegen teilweiser Erwerbsminderung		nach		
			verminderter bergmänni- scher Berufs- fähigkeit	Voll- endung des 50. Lebens- jahres	bei	ohne/nach	5 Jahren Warte- zeit	20 Jahren Warte- zeit	
					knappschaftlich versicherungs- pflichtiger Beschäftigung				
1	2	3	4	5	6	7	8		
Männer									
bis 20	9	2	—	—	—	—	9	x	
21	14	8	—	x	—	—	14	x	
22	17	12	—	x	—	—	17	x	
23	25	17	—	x	—	—	25	x	
24	33	25	—	x	—	1	32	x	
25	71	59	—	x	—	2	69	x	
26	69	61	—	x	—	—	69	x	
27	70	57	—	x	—	1	69	x	
28	70	52	—	x	—	2	68	x	
29	106	75	—	x	—	1	105	x	
30	111	88	—	x	—	3	108	x	
31	152	114	—	x	—	—	152	x	
32	165	126	—	x	—	2	163	x	
33	147	105	—	x	—	5	142	x	
34	178	142	—	x	—	6	172	x	
35	162	123	—	x	—	8	154	—	
36	175	115	—	x	—	2	173	—	
37	226	174	1	x	—	4	221	—	
38	245	166	—	x	—	4	239	2	
39	275	185	—	x	—	6	266	3	
40	311	209	—	x	—	7	301	3	
41	374	237	7	x	—	7	354	6	
42	446	267	1	x	—	13	424	8	
43	521	302	6	x	—	7	495	13	
44	603	336	4	x	—	17	573	9	
45	637	343	3	x	—	8	607	19	
46	772	408	9	x	—	13	731	19	
47	852	420	7	x	—	18	809	18	
48	871	418	8	x	—	27	816	20	
49	982	449	3	x	2	17	928	32	
50	1047	455	5	2	—	27	993	20	
51	1168	479	8	4	—	30	1095	31	
52	1327	468	4	9	—	72	1214	28	
53	1299	455	5	—	—	67	1203	24	
54	1520	463	1	4	—	67	1414	34	
55	1587	449	—	1	—	71	1486	29	
56	1661	437	3	—	—	82	1554	22	
57	1803	418	6	—	—	83	1699	15	
58	1935	448	3	1	—	101	1799	31	
59	2021	341	4	—	—	88	1892	37	
60	2101	340	4	—	—	120	1951	26	
61	1709	200	3	—	—	72	1615	19	
62	1595	143	1	—	—	58	1511	25	
63	1531	119	1	—	—	45	1459	26	
64	3022	172	3	—	—	90	2902	27	
Alter nicht erfasst	—	—	—	—	—	—	—	—	
Insgesamt	34015	10482	100	21	2	1254	32092	546	
Frauen									
bis 20	3	3	—	x	—	—	3	x	
21	7	6	—	x	—	—	7	x	
22	9	7	—	x	—	—	9	x	
23	17	13	—	x	—	2	15	x	
24	25	21	—	x	—	—	25	x	
25	37	30	—	x	—	1	36	x	
26	34	27	—	x	—	1	33	x	
27	60	47	—	x	—	—	60	x	
28	61	54	—	x	—	2	59	x	
29	84	66	—	x	—	3	81	x	
30	74	62	—	x	—	2	72	x	
31	83	71	—	x	—	4	79	x	
32	115	94	—	x	—	5	110	x	
33	118	88	—	x	—	10	108	x	
34	129	100	—	x	—	3	126	x	
35	130	86	—	x	—	2	128	—	
36	179	135	—	x	—	4	174	1	
37	191	136	—	x	1	8	181	1	
38	210	148	—	x	—	8	202	—	
39	247	172	—	x	—	17	229	1	
40	280	192	—	x	—	8	268	4	
41	301	195	—	x	—	13	285	3	
42	364	229	—	x	—	8	351	5	
43	433	283	—	x	—	17	410	6	
44	457	268	—	x	—	10	437	10	
45	515	295	—	x	—	16	494	5	
46	557	320	—	x	—	17	523	17	
47	641	344	1	x	—	17	602	21	
48	688	373	—	x	—	21	650	17	
49	715	374	—	x	—	33	668	14	
50	775	385	—	x	—	21	738	16	
51	837	393	—	x	—	27	792	18	
52	938	430	1	x	—	37	882	18	
53	962	410	1	x	—	43	904	14	
54	949	401	—	x	—	30	908	10	
55	981	369	—	x	—	31	931	19	
56	1074	403	—	x	—	46	1014	14	
57	1149	396	1	x	—	47	1089	12	
58	1152	391	—	x	—	46	1084	22	
59	1099	286	—	x	—	42	1040	17	
60	1235	351	—	x	—	54	1161	20	
61	871	172	—	x	—	22	829	20	
62	762	112	—	x	—	22	724	16	
63	709	90	—	x	—	9	679	21	
64	1276	157	—	x	—	20	1241	15	
Alter nicht erfasst	—	—	—	x	—	—	—	—	
Insgesamt	21533	8985	5	x	1	729	20441	357	

Wegfall

Rente wegen
vermind.
Erwerbsfähigkeit

Durchschnittliche Rentenbezugsdauer der Renten wegen verminderter Erwerbsfähigkeit nach Alter (Einzelalter) beim Rentenwegfall Ursprüngliches Bundesgebiet 202.10 W

Alter beim Rentenwegfall (Jahre)	Insgesamt	Renten wegen verminderter Erwerbsfähigkeit					
		an Bergleute wegen		wegen teilweiser Erwerbsminderung		wegen voller Erwerbsminderung	
		verminderter bergmännischer Berufsfähigkeit	Vollendung des 50. Lebensjahres	bei	ohne/nach	nach	
				knappschaftlich versicherungspflichtiger Beschäftigung	5 Jahren Wartezeit	20 Jahren Wartezeit	
Durchschnittliche Rentenbezugsdauer* in Jahren							
	1	2	3	4	5	6	7
Männer							
bis 20	0,80	—	x	—	—	0,80	x
21	1,09	—	x	—	—	1,09	x
22	1,54	—	x	—	—	1,54	x
23	1,64	—	x	—	—	1,64	x
24	2,05	—	x	—	0,92	2,09	x
25	2,56	—	x	—	1,67	2,58	x
26	2,43	—	x	—	—	2,43	x
27	2,54	—	x	—	1,75	2,56	x
28	2,12	—	x	—	0,67	2,16	x
29	2,82	—	x	—	0,33	2,84	x
30	3,22	—	x	—	2,72	3,24	x
31	3,27	—	x	—	—	3,27	x
32	3,19	—	x	—	2,54	3,20	x
33	3,15	—	x	—	3,33	3,14	x
34	3,09	—	x	—	2,60	3,11	x
35	3,38	—	x	—	3,61	3,37	—
36	3,49	—	x	—	3,75	3,49	—
37	3,61	14,42	x	—	2,29	3,58	—
38	3,41	—	x	—	7,42	3,37	0,21
39	3,72	—	x	—	2,32	3,78	1,19
40	3,81	—	x	—	2,13	3,87	1,75
41	3,95	9,32	x	—	4,27	3,87	1,97
42	3,84	1,42	x	—	4,32	3,87	2,19
43	4,00	8,90	x	—	3,69	3,93	4,56
44	4,05	11,90	x	—	5,08	3,94	5,42
45	4,38	13,00	x	—	3,09	4,34	5,03
46	4,19	9,63	x	—	3,79	4,09	5,45
47	4,35	8,15	x	—	7,73	4,21	5,79
48	4,71	14,67	x	—	7,75	4,41	8,83
49	4,18	11,39	x	20,38	5,09	3,94	9,10
50	4,49	4,07	0,79	—	6,44	4,33	10,43
51	4,79	10,67	1,40	—	4,83	4,60	10,30
52	4,84	9,38	2,56	—	5,93	4,61	12,06
53	4,85	9,70	—	—	5,14	4,64	13,51
54	5,06	7,83	4,33	—	5,30	4,87	12,88
55	5,09	—	5,00	—	6,33	4,88	12,80
56	5,47	13,92	—	—	6,34	5,29	14,08
57	5,47	8,71	—	—	6,99	5,29	15,47
58	5,65	5,78	8,33	—	4,57	5,57	13,67
59	6,01	4,75	—	—	5,81	5,87	14,02
60	6,74	7,42	—	—	6,46	6,68	11,89
61	7,14	14,19	—	—	5,73	7,11	13,67
62	8,03	20,08	—	—	10,24	7,84	14,17
63	9,53	0,67	—	—	6,73	9,54	14,38
64	11,84	22,53	—	—	11,63	11,82	13,77
Alter nicht erfasst	—	—	—	—	—	—	—
Insgesamt	6,01	10,07	2,90	20,38	6,35	5,90	11,12
Frauen							
bis 20	1,00	—	x	—	—	1,00	x
21	1,54	—	x	—	—	1,54	x
22	1,89	—	x	—	—	1,89	x
23	1,84	—	x	—	1,50	1,89	x
24	2,02	—	x	—	—	2,02	x
25	2,08	—	x	—	2,67	2,06	x
26	2,18	—	x	—	0,50	2,23	x
27	2,49	—	x	—	—	2,49	x
28	2,64	—	x	—	1,17	2,69	x
29	2,47	—	x	—	1,69	2,49	x
30	2,84	—	x	—	1,46	2,88	x
31	3,07	—	x	—	2,75	3,09	x
32	3,06	—	x	—	3,38	3,05	x
33	3,20	—	x	—	2,83	3,23	x
34	3,39	—	x	—	3,28	3,40	x
35	2,71	—	x	—	2,33	2,71	—
36	3,40	—	x	—	3,29	3,42	0,25
37	3,58	—	x	0,50	2,63	3,66	0,33
38	3,71	—	x	—	2,25	3,77	—
39	3,70	—	x	—	4,10	3,69	0,17
40	3,70	—	x	—	2,09	3,77	2,13
41	3,52	—	x	—	2,50	3,58	2,64
42	4,01	—	x	—	3,28	4,05	2,27
43	3,74	—	x	—	3,19	3,76	3,96
44	3,73	—	x	—	3,10	3,76	3,05
45	3,73	—	x	—	3,17	3,74	4,78
46	3,89	—	x	—	3,02	3,87	5,32
47	4,04	3,00	x	—	2,75	3,97	7,04
48	4,23	—	x	—	3,37	4,15	8,33
49	3,75	—	x	—	2,85	3,72	7,28
50	3,99	—	x	—	4,04	3,86	9,94
51	4,09	—	x	—	2,92	3,99	10,50
52	4,50	0,50	x	—	2,86	4,45	10,58
53	4,52	0,08	x	—	3,59	4,48	10,22
54	4,46	0,50	x	—	2,74	4,41	14,53
55	4,56	—	x	—	3,16	4,43	13,14
56	4,91	—	x	—	3,38	4,89	11,64
57	4,92	1,08	x	—	2,83	4,94	12,11
58	5,45	—	x	—	3,18	5,37	14,33
59	6,01	—	x	—	2,30	6,01	15,32
60	6,45	—	x	—	4,42	6,42	13,59
61	7,72	—	x	—	2,73	7,67	15,08
62	8,20	—	x	—	5,63	8,17	13,08
63	9,79	—	x	—	2,66	9,75	14,33
64	11,46	—	x	—	12,22	11,42	13,56
Alter nicht erfasst	—	—	x	—	—	—	—
Insgesamt	5,34	1,03	x	0,50	3,44	5,32	10,75

* Ggf. einschließlich dem Rentenbezug einer vorhergehenden Versichertenrente.
 Hinweis: Statistisch nicht auswertbare Fälle wurden nicht in die Auswertung einbezogen.

Wegfall

Rente wegen vermind. Erwerbsfähigkeit

204.10 W

Verteilung nach Ursache des Rentenwegfalls sowie nach Alter (Einzelalter) beim Rentenwegfall
Ursprüngliches Bundesgebiet

Alter beim Rentenwegfall (Jahre)	Renten wegen verminderter Erwerbsfähigkeit					Von den Renten der Spalte 1 fielen weg wegen				Die durchschnittliche Rentenbezugsdauer* betrug für Renten				
	insge- samt	mit Wegfallsursache				Tod	Behebung der Erwerbs- minderung	Ablauf der Zeit- rente	sonstiger Grund	insge- samt	mit Wegfallsursache			
		Tod	Behebung der Erwerbs- minderung	Ablauf der Zeit- rente	sonstiger Grund						Tod	Behebung der Erwerbs- minderung	Ablauf der Zeit- rente	sonstiger Grund
	Anzahl					Anteil v.H. von Spalte 1				Jahre				
1	2	3	4	5	6	7	8	9	10	11	12	13	14	
Männer														
bis 20	9	6	—	2	1	66,67	—	22,22	11,11	0,80	0,51	—	1,38	1,33
21	14	8	—	4	2	57,14	—	28,57	14,29	1,09	1,04	—	0,94	1,58
22	17	5	—	12	—	29,41	—	70,59	—	1,54	0,78	—	1,86	—
23	25	7	1	17	—	28,00	4,00	68,00	—	1,64	1,57	1,17	1,70	—
24	33	9	1	22	1	27,27	3,03	66,67	3,03	2,05	1,44	0,42	2,41	1,33
25	71	11	—	59	1	15,49	—	83,10	1,41	2,56	1,65	—	2,74	1,83
26	69	10	—	55	4	14,49	—	79,71	5,80	2,43	1,08	—	2,74	1,42
27	70	10	3	53	4	14,29	4,29	75,71	5,71	2,54	2,08	1,25	2,69	2,81
28	70	18	1	49	2	25,71	1,43	70,00	2,86	2,12	1,99	0,08	2,19	2,54
29	106	22	3	71	10	20,75	2,83	66,98	9,43	2,82	2,84	2,47	2,90	2,30
30	111	17	1	84	9	15,32	0,90	75,68	8,11	3,22	2,95	2,83	3,44	1,75
31	152	32	6	109	5	21,05	3,95	71,71	3,29	3,27	2,65	4,51	3,38	3,42
32	165	33	2	121	9	20,00	1,21	73,33	5,45	3,19	3,40	2,79	3,16	2,98
33	147	36	2	94	15	24,49	1,36	63,95	10,20	3,15	2,87	3,42	3,41	2,12
34	178	34	3	132	9	19,10	1,69	74,16	5,06	3,09	3,51	2,53	3,03	2,50
35	162	32	5	119	6	19,75	3,09	73,46	3,70	3,38	4,31	2,97	3,14	3,54
36	175	45	4	111	15	25,71	2,29	63,43	8,57	3,49	3,46	3,92	3,32	4,76
37	226	45	4	164	13	19,91	1,77	72,57	5,75	3,61	3,70	2,85	3,52	4,53
38	245	60	7	159	19	24,49	2,86	64,90	7,76	3,41	3,81	6,13	3,03	4,38
39	275	77	7	169	22	28,00	2,55	61,45	8,00	3,72	3,89	3,80	3,56	4,27
40	311	83	7	194	27	26,69	2,25	62,38	8,68	3,81	3,70	6,36	3,52	5,52
41	374	120	9	220	25	32,09	2,41	58,82	6,68	3,95	4,14	6,37	3,61	5,14
42	446	165	9	242	30	37,00	2,02	54,26	6,73	3,84	4,19	6,86	3,49	3,91
43	521	209	5	274	33	40,12	0,96	52,59	6,33	4,00	4,53	8,52	3,36	5,22
44	603	247	9	306	41	40,96	1,49	50,75	6,80	4,05	4,42	3,97	3,56	5,46
45	637	279	6	313	39	43,80	0,94	49,14	6,12	4,38	5,25	5,51	3,52	4,93
46	772	339	6	380	47	43,91	0,78	49,22	6,09	4,19	4,86	7,67	3,43	4,99
47	852	402	13	376	61	47,18	1,53	44,13	7,16	4,35	4,77	7,50	3,76	4,56
48	871	428	12	377	54	49,14	1,38	43,28	6,20	4,71	5,85	3,82	3,20	6,40
49	982	511	11	407	53	52,04	1,12	41,45	5,40	4,18	4,44	6,29	3,61	5,64
50	1047	566	9	411	61	54,06	0,86	39,26	5,83	4,49	5,13	4,86	3,62	4,36
51	1168	662	9	431	66	56,68	0,77	36,90	5,65	4,79	5,48	6,25	3,61	5,46
52	1326	815	17	411	83	61,46	1,28	31,00	6,26	4,84	5,48	4,43	3,61	4,78
53	1299	797	16	400	86	61,35	1,23	30,79	6,62	4,85	5,35	5,94	3,53	6,19
54	1520	1035	11	377	97	68,09	0,72	24,80	6,38	5,06	5,74	4,02	3,38	4,53
55	1586	1117	10	372	87	70,43	0,63	23,46	5,49	5,09	5,68	3,35	3,66	3,84
56	1661	1172	12	363	114	70,56	0,72	21,85	6,86	5,47	6,06	4,03	3,80	4,84
57	1803	1348	8	333	114	74,76	0,44	18,47	6,32	5,47	5,92	5,65	3,57	5,68
58	1935	1455	9	361	110	75,19	0,47	18,66	5,68	5,65	6,25	4,62	3,83	3,76
59	2021	1642	8	270	101	81,25	0,40	13,36	5,00	6,01	6,39	8,04	4,02	4,97
60	2101	1588	—	222	291	75,58	—	10,57	13,85	6,74	6,97	—	4,36	7,29
61	1709	1435	—	150	124	83,97	—	8,78	7,26	7,14	7,57	—	4,40	5,40
62	1594	1376	—	98	120	86,32	—	6,15	7,53	8,03	8,34	—	4,72	7,25
63	1531	1305	—	94	132	85,24	—	6,14	8,62	9,53	9,88	—	5,36	9,09
64	3021	1478	—	105	1438	48,92	—	3,48	47,60	11,84	10,99	—	6,91	13,08
Alter nicht erfasst	—	—	—	—	—	—	—	—	—	—	—	—	—	—
Insgesamt	34011	21091	246	9093	3581	62,01	0,72	26,74	10,53	6,01	6,63	5,10	3,61	8,59
Frauen														
bis 20	3	—	—	3	—	—	—	100,00	—	1,00	—	—	1,00	—
21	7	2	—	3	2	28,57	—	42,86	28,57	1,54	0,75	—	1,86	1,83
22	9	3	—	6	—	33,33	—	66,67	—	1,89	1,53	—	2,07	—
23	17	4	—	13	—	23,53	—	76,47	—	1,84	1,23	—	2,03	—
24	25	4	1	20	—	16,00	4,00	80,00	—	2,02	1,67	0,42	2,17	—
25	37	5	1	27	4	13,51	2,70	72,97	10,81	2,08	1,57	1,67	2,35	0,98
26	34	7	—	25	2	20,59	—	73,53	5,88	2,18	2,04	—	2,18	2,67
27	60	12	2	42	4	20,00	3,33	70,00	6,67	2,49	2,00	1,58	2,73	1,90
28	61	11	—	44	6	18,03	—	72,13	9,84	2,64	1,71	—	3,00	1,69
29	84	17	1	56	10	20,24	1,19	66,67	11,90	2,47	2,38	0,58	2,73	1,32
30	74	13	—	54	7	17,57	—	72,97	9,46	2,84	2,12	—	2,94	3,44
31	83	13	3	56	11	15,66	3,61	67,47	13,25	3,07	2,88	2,42	3,18	2,92
32	115	20	1	81	13	17,39	0,87	70,43	11,30	3,06	3,03	1,25	3,08	3,14
33	118	31	3	73	11	26,27	2,54	61,86	9,32	3,20	2,42	2,36	3,51	3,56
34	129	35	2	81	11	27,13	1,55	62,79	8,53	3,39	3,04	7,17	3,26	4,82
35	130	50	2	64	14	38,46	1,54	49,23	10,77	2,71	2,18	1,96	3,04	3,15
36	179	46	3	110	20	25,70	1,68	61,45	11,17	3,40	3,08	1,97	3,67	2,87
37	191	54	2	115	20	28,27	1,05	60,21	10,47	3,58	3,50	9,08	3,53	3,50
38	210	66	4	111	29	31,43	1,90	52,86	13,81	3,71	3,84	5,98	3,68	3,23
39	247	69	4	148	26	27,94	1,62	59,92	10,53	3,70	3,42	9,04	3,31	5,82
40	280	88	6	161	25	31,43	2,14	57,50	8,93	3,70	3,87	4,44	3,41	4,84
41	301	103	3	171	24	34,22	1,00	56,81	7,97	3,52	3,51	9,25	3,02	6,45
42	364	142	8	187	27	39,01	2,20	51,37	7,42	4,01	3,92	6,65	3,87	4,67
43	433	161	7	228	37	37,18	1,62	52,66	8,55	3,74	3,83	6,48	3,57	3,91
44	457	191	5	224	37	41,79	1,09	49,02	8,10	3,73	3,98	7,00	3,39	4,12
45	515	216	8	249	42	41,94	1,55	48,35	8,16	3,73	4,13	4,42	3,30	4,12
46	557	254	5	253	45	45,60	0,90	45,42	8,08	3,89	4,37	6,72	3,25	4,43
47	641	310	11	261	59	48,36	1,72	40,72	9,20	4,04	4,52	6,48	3,42	3,80
48	688	333	9	288	58	48,40	1,31	41,86	8,43	4,23	4,87	2,47	3,48	4,56
49	715	353	9	304	49	49,37	1,26	42,52	6,85	3,75	4,10	2,93	3,38	3,63
50	775	411	8	305	51	53,03	1,03	39,35	6,58	3,99	4,76	2,07	3,08	3,58
51	837	460	11	302	64	54,96	1,31	36,08	7,65	4,09	4,47	5,20	3,41	4,46

Verteilung nach Rentenarten sowie nach Alter (Einzelalter) beim Rentenwegfall
Ursprüngliches Bundesgebiet

301.10 W

Alter beim Rentenwegfall (Jahre)	Insgesamt	Renten wegen Alters nach SGB VI								
		Regelalters- renten	Altersrenten						für Frauen	für langjährig unter Tage Beschäftigte
			für besonders lang- jährig Ver- sicherte	für lang- jährig Ver- sicherte	für schwer- behinderte Men- schen	wegen Arbeits- losigkeit oder nach Altersteilzeit- arbeit	davon			
							wegen Arbeits- losigkeit	nach Altersteil- zeitarbeit		
1	2	3	4	5	6	7	8	9	10	
Männer										
60	388	x	x	x	299	80	41	39	x	9
61	996	x	x	x	792	187	92	95	x	17
62	1464	x	x	31	1153	267	142	125	x	13
63	2450	x	x	398	1465	575	334	241	x	12
64	2721	x	x	553	1433	717	404	313	x	18
65	5763	2733	40	599	1493	881	544	337	x	17
66	5197	2904	—	389	1092	794	529	265	x	18
67	6114	3243	—	531	1299	1006	674	332	x	35
68	7295	3931	—	636	1458	1231	846	385	x	39
69	7639	3942	—	710	1577	1365	977	388	x	45
70	8840	4333	—	803	1722	1939	1408	531	x	43
71	10239	4630	—	918	1822	2824	2225	599	x	45
72	11663	5181	—	1125	1989	3330	2833	497	x	38
73	11660	5097	—	1296	1928	3310	3031	279	x	29
74	11422	5017	—	1509	1641	3215	3081	134	x	40
75	11878	5154	—	1864	1732	3090	3053	37	x	38
76	12156	5335	—	1971	1782	3028	3020	8	x	40
77	13013	5893	—	2102	1866	3121	3121	—	x	31
78	11523	5273	—	1859	1678	2674	2674	—	x	39
79	10990	5132	—	1880	1648	2306	2306	—	x	24
80	11878	5624	—	2207	1760	2274	2274	—	x	13
81	12887	6227	—	2729	1888	2041	2041	—	x	2
82	13338	6382	—	3115	1896	1943	1943	—	x	2
83	13270	6290	—	3346	1875	1751	1751	—	x	8
84	12571	6020	—	3153	1816	1580	1580	—	x	2
85	11646	8334	—	1682	908	722	722	—	x	—
86	10874	10820	—	41	8	5	5	—	x	—
87	9701	9666	—	25	2	8	8	—	x	—
88	8667	8647	—	14	6	—	—	—	x	—
89	8027	8016	—	5	3	3	3	—	x	—
90	7456	7443	—	5	4	4	4	—	x	—
91	6555	6544	—	4	6	1	1	—	x	—
92	5242	5236	—	1	5	—	—	—	x	—
93	2503	2499	—	2	2	—	—	—	x	—
94	1657	1655	—	2	—	—	—	—	x	—
95	1425	1424	—	1	—	—	—	—	x	—
96	1239	1239	—	—	—	—	—	—	x	—
97	1200	1198	—	1	—	1	1	—	x	—
98	838	836	—	1	—	1	1	—	x	—
99	545	545	—	—	—	—	—	—	x	—
100 und höher Alter nicht erfasst	776	775	—	1	—	—	—	—	x	—
Insgesamt	295706	173218	40	35509	40048	46274	41669	4605	x	617
Frauen										
60	381	x	x	x	181	3	3	—	197	x
61	733	x	x	x	365	9	3	6	359	x
62	1004	x	x	—	544	19	12	7	441	x
63	1209	x	x	53	562	40	19	21	554	x
64	1212	x	x	70	523	61	26	35	558	x
65	2933	1561	4	103	532	82	38	44	651	x
66	2519	1571	—	40	376	63	26	37	469	x
67	3271	1920	—	58	426	55	37	18	812	x
68	3643	2082	—	53	428	13	12	1	1067	x
69	3798	2120	—	51	355	13	12	1	1259	x
70	4593	2526	—	80	406	30	22	8	1551	x
71	5213	2837	—	72	401	95	94	1	1808	x
72	6206	3332	—	108	380	142	141	1	2244	x
73	6202	3472	—	115	268	133	132	1	2214	x
74	6412	3602	—	155	270	200	199	1	2185	x
75	7020	4025	—	187	331	233	233	—	2244	x
76	7566	4245	—	239	346	299	299	—	2437	x
77	8332	4837	—	281	344	300	300	—	2570	x
78	8057	4614	—	280	366	298	297	1	2499	x
79	8285	4989	—	320	336	209	209	—	2431	x
80	9384	5784	—	332	315	205	205	—	2748	x
81	11002	6828	—	407	254	184	184	—	3329	x
82	12077	7588	—	443	244	184	184	—	3618	x
83	13256	8473	—	417	218	178	178	—	3970	x
84	14085	9257	—	363	201	192	192	—	4072	x
85	15007	12226	—	139	97	91	91	—	2454	x
86	16269	16217	—	9	1	—	—	—	42	x
87	17019	16976	—	4	1	—	—	—	38	x
88	17021	16986	—	3	—	—	—	—	32	x
89	17193	17161	—	5	2	—	—	—	25	x
90	17608	17587	—	—	1	2	2	—	18	x
91	14985	14968	—	—	—	—	—	—	17	x
92	12004	11990	—	—	—	1	1	—	13	x
93	5838	5825	—	—	—	1	1	—	12	x
94	4312	4310	—	—	—	—	—	—	2	x
95	3777	3775	—	—	—	—	—	—	2	x
96	3444	3441	—	—	—	—	—	—	3	x
97	3816	3811	—	—	—	—	—	—	5	x
98	2887	2886	—	—	—	—	—	—	1	x
99	2003	2002	—	—	—	—	—	—	1	x
100 und höher Alter nicht erfasst	3434	3431	—	—	—	1	1	—	2	x
Insgesamt	305010	239255	4	4387	9074	3336	3153	183	48954	x

Wegfall

Renten wegen
Alters

302.10 W

**Durchschnittliche Rentenbezugsdauer* der Renten wegen Alters (Einzelalter)
beim Rentenwegfall
Ursprüngliches Bundesgebiet**

Alter beim Rentenwegfall (Jahre)	Insgesamt	Renten wegen Alters nach SGB VI								
		Regelalters- renten	Altersrenten						für Frauen	für langjährig unter Tage Beschäftigte
			für besonders lang- jährig Ver- sicherte	für lang- jährig Ver- sicherte	für schwer- behinderte Men- schen	wegen Arbeits- losigkeit oder nach Altersteilzeit- arbeit	davon			
							wegen Arbeits- losigkeit	nach Altersteil- zeitarbeit		
Jahre										
	1	2	3	4	5	6	7	8	9	10
Männer										
60	2,33	x	x	x	2,68	0,59	0,61	0,57	x	6,12
61	3,49	x	x	x	3,91	1,28	1,25	1,31	x	8,66
62	3,91	x	x	0,44	4,34	2,24	2,27	2,21	x	8,87
63	2,89	x	x	0,51	3,72	2,23	2,30	2,13	x	11,41
64	3,56	x	x	1,10	4,61	3,20	3,21	3,18	x	10,00
65	4,81	5,21	0,47	1,87	5,60	4,30	4,47	4,02	x	10,64
66	5,65	5,59	—	3,05	6,63	5,63	5,78	5,33	x	12,35
67	6,96	7,04	—	4,13	8,05	6,52	6,60	6,36	x	14,13
68	7,91	8,11	—	5,07	8,88	7,34	7,44	7,10	x	15,50
69	8,73	8,74	—	6,10	9,98	8,34	8,48	8,00	x	16,34
70	9,94	10,18	—	7,05	11,29	9,26	9,36	8,99	x	17,09
71	11,13	11,56	—	8,12	12,45	10,42	10,58	9,81	x	19,07
72	12,07	12,38	—	9,21	13,52	11,60	11,82	10,38	x	19,76
73	13,10	13,31	—	10,21	14,78	12,86	13,01	11,18	x	20,03
74	14,03	14,26	—	11,26	15,80	13,96	14,05	12,01	x	22,36
75	15,03	15,22	—	12,42	16,76	15,18	15,21	12,92	x	25,49
76	15,94	15,99	—	13,50	17,75	16,24	16,25	13,63	x	25,30
77	16,78	16,79	—	14,60	18,51	17,11	17,11	—	x	25,06
78	17,70	17,61	—	15,61	19,44	18,13	18,13	—	x	25,51
79	18,42	18,25	—	16,66	20,26	18,83	18,83	—	x	26,15
80	19,32	19,21	—	17,64	21,16	19,79	19,79	—	x	22,38
81	20,12	19,93	—	18,65	21,96	20,95	20,95	—	x	24,88
82	20,98	20,67	—	19,45	23,17	22,31	22,31	—	x	22,54
83	21,81	21,33	—	20,50	24,11	23,51	23,51	—	x	27,28
84	22,65	22,06	—	21,48	25,04	24,45	24,45	—	x	26,50
85	23,63	23,52	—	22,26	25,82	25,23	25,23	—	x	—
86	24,77	24,77	—	23,52	26,92	25,73	25,73	—	x	—
87	25,62	25,62	—	23,56	27,08	26,43	26,43	—	x	—
88	26,46	26,45	—	25,85	30,39	—	—	—	x	—
89	27,38	27,38	—	26,05	30,56	28,86	28,86	—	x	—
90	28,25	28,25	—	27,77	30,56	30,27	30,27	—	x	—
91	29,10	29,10	—	31,04	31,67	30,33	30,33	—	x	—
92	29,90	29,90	—	29,17	32,87	—	—	—	x	—
93	30,52	30,52	—	30,50	32,13	—	—	—	x	—
94	31,40	31,40	—	30,63	—	—	—	—	x	—
95	32,08	32,08	—	33,58	—	—	—	—	x	—
96	32,92	32,92	—	—	—	—	—	—	x	—
97	33,84	33,84	—	35,67	—	34,67	34,67	—	x	—
98	34,56	34,55	—	36,33	—	35,75	35,75	—	x	—
99	35,19	35,19	—	—	—	—	—	—	x	—
100 und höher Alter nicht erfasst	36,69	36,69	—	37,08	—	—	—	—	x	—
Insgesamt	18,19	20,49	0,47	15,04	14,94	14,79	15,61	7,33	x	19,01
Frauen										
60	1,73	x	x	x	2,91	0,75	0,75	—	0,65	x
61	2,70	x	x	x	4,16	1,36	1,44	1,32	1,25	x
62	3,54	x	x	—	4,92	2,13	2,06	2,25	1,89	x
63	3,09	x	x	0,86	3,87	2,41	2,65	2,19	2,57	x
64	3,59	x	x	1,21	4,32	2,94	3,32	2,65	3,27	x
65	3,98	3,58	0,33	2,19	5,24	4,25	4,36	4,16	4,18	x
66	5,13	4,67	—	3,12	6,77	5,52	5,68	5,41	5,49	x
67	5,94	5,41	—	4,14	7,86	6,27	6,51	5,80	6,27	x
68	7,16	6,82	—	5,56	9,24	7,60	7,55	8,25	7,05	x
69	8,16	7,83	—	6,16	10,19	8,63	8,58	9,25	8,22	x
70	9,32	8,73	—	7,18	12,59	9,59	9,60	9,55	9,53	x
71	10,38	9,67	—	8,17	13,69	11,45	11,46	10,75	10,80	x
72	11,35	10,47	—	9,40	15,24	12,18	12,18	11,33	12,05	x
73	12,38	11,51	—	10,48	17,01	13,04	13,03	13,67	13,25	x
74	13,27	12,32	—	11,33	18,32	14,21	14,24	9,08	14,28	x
75	14,00	12,88	—	12,50	19,07	15,31	15,31	—	15,26	x
76	14,97	13,85	—	13,75	19,31	16,22	16,22	—	16,26	x
77	15,87	14,72	—	15,04	20,68	17,12	17,12	—	17,34	x
78	16,77	15,56	—	15,73	21,14	18,14	18,16	13,83	18,31	x
79	17,69	16,62	—	16,87	21,79	19,04	19,04	—	19,32	x
80	18,51	17,34	—	18,21	22,83	20,13	20,13	—	20,39	x
81	19,43	18,26	—	19,18	23,53	21,15	21,15	—	21,45	x
82	20,31	19,13	—	20,16	24,58	21,96	21,96	—	22,43	x
83	21,31	20,17	—	21,09	25,28	23,13	23,13	—	23,45	x
84	21,97	20,79	—	21,64	26,26	24,06	24,06	—	24,38	x
85	23,15	22,69	—	22,02	27,20	24,72	24,72	—	25,26	x
86	24,20	24,20	—	22,40	28,08	—	—	—	26,12	x
87	25,17	25,17	—	26,25	33,08	—	—	—	26,39	x
88	26,27	26,26	—	23,47	—	—	—	—	28,31	x
89	27,30	27,30	—	24,18	28,63	—	—	—	28,90	x
90	28,26	28,26	—	—	30,67	28,79	28,79	—	29,40	x
91	29,31	29,31	—	—	—	—	—	—	31,65	x
92	30,41	30,41	—	—	—	31,67	31,67	—	31,49	x
93	30,98	30,98	—	—	—	33,33	33,33	—	33,07	x
94	31,81	31,81	—	—	—	—	—	—	34,08	x
95	32,79	32,79	—	—	—	—	—	—	35,42	x
96	33,57	33,57	—	—	—	—	—	—	35,06	x
97	34,45	34,45	—	—	—	—	—	—	37,22	x
98	35,11	35,11	—	—	—	—	—	—	38,17	x
99	35,85	35,84	—	—	—	—	—	—	38,83	x
100 und höher Alter nicht erfasst	38,03	38,03	—	—	—	41,17	41,17	—	41,33	x
Insgesamt	21,89	23,39	0,33	15,75	13,14	16,61	17,32	4,38	17,06	x

* Ggf. einschließlich dem Rentenbezug einer vorhergehenden Versichertenrente.
Hinweis: Statistisch nicht auswertbare Fälle wurden nicht in die Auswertung einbezogen.

Anzahl und durchschnittliche Rentenbezugsdauer nach Ursache des Rentenwegfalls sowie nach Alter (Einzelalter) beim Rentenwegfall
Ursprüngliches Bundesgebiet

304.10 W

Alter beim Rentenwegfall (Jahre)	Renten wegen Alters				Von den Renten der Spalte 1 fielen weg wegen			Die durchschnittliche Rentenbezugsdauer* betrug für Renten			
	insgesamt	mit Wegfallsursache			Tod	Aufgabe der Alters- teil-/ Alters- vollrente	sonstiger Grund	insgesamt	mit Wegfallsursache		
		Tod	Aufgabe der Alters- teil-/ Alters- vollrente	sonstiger Grund					Tod	Aufgabe der Alters- teil-/ Alters- vollrente	sonstiger Grund
	Anzahl				Anteil v.H. von Spalte 1			Jahre			
1	2	3	4	5	6	7	8	9	10	11	
Männer											
60	388	308	10	70	79,38	2,58	18,04	2,33	2,56	2,20	1,32
61	996	839	27	130	84,24	2,71	13,05	3,49	3,82	1,49	1,81
62	1464	1274	31	159	87,02	2,12	10,86	3,91	4,14	2,27	2,39
63	2450	1886	92	472	76,98	3,76	19,27	2,89	3,34	1,24	1,38
64	2721	2244	91	386	82,47	3,34	14,19	3,56	3,91	1,40	2,06
65	5763	5027	4	732	87,23	0,07	12,70	4,81	5,00	2,71	3,50
66	5197	4748	—	449	91,36	—	8,64	5,65	5,77	—	4,38
67	6114	5764	—	350	94,28	—	5,72	6,96	7,04	—	5,58
68	7295	6982	—	313	95,71	—	4,29	7,91	7,94	—	7,28
69	7639	7350	—	289	96,22	—	3,78	8,73	8,75	—	8,08
70	8840	8557	—	283	96,80	—	3,20	9,94	9,96	—	9,41
71	10239	9967	—	272	97,34	—	2,66	11,13	11,14	—	10,63
72	11663	11390	—	273	97,66	—	2,34	12,07	12,09	—	11,23
73	11660	11408	—	252	97,84	—	2,16	13,10	13,11	—	12,56
74	11422	11204	2	216	98,09	0,02	1,89	14,03	14,04	18,29	13,63
75	11878	11665	—	213	98,21	—	1,79	15,03	15,03	—	14,84
76	12156	11979	—	177	98,54	—	1,46	15,94	15,95	—	14,81
77	13013	12870	—	143	98,90	—	1,10	16,78	16,80	—	15,18
78	11523	11375	—	148	98,72	—	1,28	17,70	17,72	—	16,22
79	10990	10868	—	122	98,89	—	1,11	18,42	18,44	—	16,38
80	11878	11753	1	124	98,95	0,01	1,04	19,32	19,37	14,92	14,36
81	12887	12769	—	118	99,08	—	0,92	20,12	20,17	—	14,64
82	13338	13262	—	76	99,43	—	0,57	20,98	21,01	—	15,43
83	13270	13183	1	86	99,34	0,01	0,65	21,81	21,85	14,75	15,64
84	12571	12499	—	72	99,43	—	0,57	22,65	22,69	—	14,03
85	11646	11581	—	65	99,44	—	0,56	23,63	23,68	—	13,97
86	10874	10805	—	69	99,37	—	0,63	24,77	24,84	—	14,85
87	9701	9657	—	44	99,55	—	0,45	25,62	25,66	—	17,12
88	8667	8628	1	38	99,55	0,01	0,44	26,46	26,50	14,83	17,77
89	8027	7984	—	43	99,46	—	0,54	27,38	27,45	—	15,40
90	7456	7431	—	25	99,66	—	0,34	28,25	28,29	—	17,32
91	6555	6542	—	13	99,80	—	0,20	29,10	29,12	—	20,08
92	5242	5225	—	17	99,68	—	0,32	29,90	29,95	—	15,00
93	2503	2496	—	7	99,72	—	0,28	30,52	30,57	—	12,02
94	1657	1653	—	4	99,76	—	0,24	31,40	31,43	—	15,83
95	1425	1422	—	3	99,79	—	0,21	32,08	32,12	—	15,64
96	1239	1237	—	2	99,84	—	0,16	32,92	32,95	—	10,83
97	1200	1200	—	—	100,00	—	—	33,84	33,84	—	—
98	838	836	—	2	99,76	—	0,24	34,56	34,59	—	21,42
99	545	543	—	2	99,63	—	0,37	35,19	35,23	—	24,58
100 und höher Alter nicht erfasst	776	772	—	4	99,48	—	0,52	36,69	36,81	—	13,23
Insgesamt	295706	289183	260	6263	97,79	0,09	2,12	18,19	18,41	1,80	8,41
Frauen											
60	381	219	32	130	57,48	8,40	34,12	1,73	2,45	0,43	0,82
61	733	524	24	185	71,49	3,27	25,24	2,70	3,20	1,31	1,47
62	1004	789	32	183	78,59	3,19	18,23	3,54	3,90	1,65	2,30
63	1209	955	26	228	78,99	2,15	18,86	3,09	3,42	1,48	1,91
64	1212	1002	28	182	82,67	2,31	15,02	3,59	3,85	1,37	2,46
65	2933	2543	2	388	86,70	0,07	13,23	3,98	4,04	0,33	3,58
66	2519	2336	—	183	92,74	—	7,26	5,13	5,16	—	4,79
67	3271	3096	—	175	94,65	—	5,35	5,94	5,98	—	5,07
68	3643	3509	—	134	96,32	—	3,68	7,16	7,11	—	8,38
69	3798	3672	—	126	96,68	—	3,32	8,16	8,12	—	9,28
70	4593	4474	1	118	97,41	0,02	2,57	9,32	9,31	9,83	9,51
71	5213	5100	—	113	97,83	—	2,17	10,38	10,39	—	10,03
72	6206	6094	—	112	98,20	—	1,80	11,35	11,35	—	11,81
73	6202	6085	—	117	98,11	—	1,89	12,38	12,39	—	11,83
74	6412	6303	—	109	98,30	—	1,70	13,27	13,26	—	14,00
75	7020	6919	—	101	98,56	—	1,44	14,00	14,02	—	12,81
76	7566	7449	—	117	98,45	—	1,55	14,97	14,98	—	13,82
77	8332	8215	3	114	98,60	0,04	1,37	15,87	15,92	16,33	12,38
78	8057	7938	—	119	98,52	—	1,48	16,77	16,81	—	13,72
79	8285	8190	—	95	98,85	—	1,15	17,69	17,74	—	13,23
80	9384	9277	—	107	98,86	—	1,14	18,51	18,57	—	13,14
81	11002	10903	—	99	99,10	—	0,90	19,43	19,48	—	13,58
82	12077	11981	1	95	99,21	0,01	0,79	20,31	20,36	7,58	13,73
83	13256	13169	—	87	99,34	—	0,66	21,31	21,35	—	15,08
84	14085	13993	1	91	99,35	0,01	0,65	21,97	22,02	26,83	14,21
85	15007	14929	—	78	99,48	—	0,52	23,15	23,20	—	12,88
86	16269	16204	—	65	99,60	—	0,40	24,20	24,23	—	17,07
87	17019	16958	—	61	99,64	—	0,36	25,17	25,20	—	17,06
88	17021	16949	—	72	99,58	—	0,42	26,27	26,30	—	19,21
89	17193	17153	—	40	99,77	—	0,23	27,30	27,32	—	19,83
90	17608	17577	—	31	99,82	—	0,18	28,26	28,27	—	21,09
91	14985	14957	—	28	99,81	—	0,19	29,31	29,32	—	22,89
92	12004	11981	—	23	99,81	—	0,19	30,41	30,43	—	20,26
93	5838	5822	—	16	99,73	—	0,27	30,98	31,01	—	18,60
94	4312	4304	—	8	99,81	—	0,19	31,81	31,83	—	20,35
95	3777	3767	—	10	99,74	—	0,26	32,79	32,81	—	24,99
96	3444	3443	—	1	99,97	—	0,03	33,57	33,57	—	36,00
97	3816	3809	—	7	99,82	—	0,18	34,45	34,47	—	25,79
98	2887	2881	—	6	99,79	—	0,21	35,11	35,12	—	29,07
99	2003	2001	—	2	99,90	—	0,10	35,85	35,85	—	34,46
100 und höher Alter nicht erfasst	3434	3427	—	7	99,80	—	0,20	38,03	38,04	—	35,35
Insgesamt	305010	300897	150	3963	98,65	0,05	1,30	21,89	22,06	1,79	9,08

* Ggf. einschließlich dem Rentenbezug einer vorhergehenden Vesichertenrente.
Hinweis: Statistisch nicht auswertbare Fälle wurden nicht in die Auswertung einbezogen.

Wegfall
Renten wegen Alters

501.10 W

Verteilung nach Ursache des Rentenwegfalls sowie nach Alter (Einzelalter) beim Rentenwegfall
Ursprüngliches Bundesgebiet

Alter des Rentenberechtigten beim Rentenwegfall (Jahre)	Witwen-/Witwerrenten insgesamt	Witwenrenten										Wegen Einkommensanrechnung vollständig ruhende Witwenrenten		
		insgesamt			kleine		große		mit Wegfallsursache			insgesamt	darunter: durchgehend kein Rentenbezug *	
		Anzahl	Anteil v.H.	Anteil v.H. (kum.)	Anzahl	Anzahl	Tod		Wiederverheiratung/ Ablauf der Befristung		sonstiger Grund			
							Anzahl	Anteil v.H.	Anzahl	Anteil v.H.	Anzahl	Anteil v.H.		
1	2	3	4	5	6	7	8	9	10	11	12	13	14	
bis 16	—	—	—	—	—	—	—	—	—	—	—	—	—	—
17	—	—	—	—	—	—	—	—	—	—	—	—	—	—
18	—	—	—	—	—	—	—	—	—	—	—	—	—	—
19	—	—	—	—	—	—	—	—	—	—	—	—	—	—
20	—	—	—	—	—	—	—	—	—	—	—	—	—	—
21	—	—	—	—	—	—	—	—	—	—	—	—	—	—
22	1	1	0,00	0,00	1	—	—	—	1	100,00	—	—	—	—
23	4	4	0,00	0,00	4	—	—	—	2	50,00	2	50,00	1	—
24	8	8	0,00	0,01	7	1	—	—	7	87,50	1	12,50	1	—
25	11	11	0,00	0,01	6	4	—	—	8	80,00	2	20,00	—	—
26	14	14	0,01	0,02	8	6	—	—	11	78,57	3	21,43	7	5
27	18	15	0,01	0,02	9	6	—	—	11	73,33	4	26,67	10	7
28	27	27	0,01	0,03	17	10	—	—	24	88,89	3	11,11	11	6
29	27	24	0,01	0,04	16	8	1	4,17	16	66,67	7	29,17	13	7
30	33	25	0,01	0,05	14	11	—	—	19	76,00	6	24,00	13	7
31	50	39	0,02	0,07	18	21	2	5,13	29	74,36	8	20,51	14	9
32	58	43	0,02	0,09	23	20	—	—	33	76,74	10	23,26	21	13
33	59	44	0,02	0,11	26	18	—	—	40	90,91	4	9,09	11	7
34	59	47	0,02	0,13	22	25	1	2,13	36	76,60	10	21,28	20	12
35	84	65	0,03	0,16	32	33	1	1,54	47	72,31	17	26,15	20	13
36	72	51	0,02	0,18	18	33	—	—	30	58,82	21	41,18	19	15
37	105	88	0,04	0,22	38	50	1	1,14	58	65,91	29	32,95	19	11
38	120	99	0,04	0,26	29	70	2	2,02	51	51,52	46	46,46	30	16
39	167	135	0,06	0,32	55	80	4	2,96	82	60,74	49	36,30	42	24
40	179	151	0,06	0,38	63	88	7	4,64	94	62,25	50	33,11	34	20
41	222	176	0,08	0,46	75	101	10	5,68	105	59,66	61	34,66	38	24
42	264	214	0,09	0,55	84	130	5	2,34	117	54,67	92	42,99	42	26
43	325	275	0,12	0,66	101	174	5	1,82	158	57,45	112	40,73	60	37
44	390	315	0,13	0,80	138	177	18	5,71	191	60,63	106	33,65	67	37
45	193	142	0,06	0,86	61	81	16	11,27	55	38,73	71	50,00	72	35
46	153	116	0,05	0,91	x	113	20	17,24	65	56,03	31	26,72	16	12
47	163	115	0,05	0,96	x	115	20	17,39	56	48,70	39	33,91	13	4
48	197	136	0,06	1,02	x	136	24	17,65	76	55,88	36	26,47	14	3
49	210	136	0,06	1,08	x	136	39	28,68	74	54,41	23	16,91	15	6
50	258	177	0,08	1,15	x	176	45	25,42	86	48,59	46	25,99	18	7
51	255	199	0,09	1,24	x	199	64	32,16	84	42,21	51	25,63	14	3
52	320	227	0,10	1,33	x	227	93	40,97	81	35,68	53	23,35	8	4
53	352	275	0,12	1,45	x	275	118	42,91	93	33,82	64	23,27	12	2
54	359	257	0,11	1,56	x	257	111	43,19	90	35,02	56	21,79	16	2
55	385	270	0,12	1,68	x	270	127	47,04	83	30,74	60	22,22	14	5
56	387	300	0,13	1,80	x	300	165	55,00	63	21,00	72	24,00	18	8
57	435	306	0,13	1,93	x	306	166	54,25	80	26,14	60	19,61	12	7
58	518	374	0,16	2,09	x	374	220	58,82	77	20,59	77	20,59	10	6
59	521	378	0,16	2,26	x	378	246	65,08	61	16,14	71	18,78	9	6
60	750	554	0,24	2,49	x	554	372	67,15	79	14,26	103	18,59	15	8
61	724	516	0,22	2,71	x	516	368	71,32	52	10,08	96	18,60	9	3
62	850	639	0,27	2,99	x	639	455	71,21	61	9,55	123	19,25	7	4
63	1062	762	0,33	3,31	x	762	571	74,93	57	7,48	134	17,59	10	3
64	1086	781	0,33	3,65	x	781	609	77,98	52	6,66	120	15,36	8	2
65	1304	910	0,39	4,04	x	910	663	72,86	63	6,92	184	20,22	4	1
66	1112	802	0,34	4,38	x	802	636	79,30	35	4,36	131	16,33	6	2
67	1395	1018	0,44	4,81	x	1018	842	82,71	40	3,93	136	13,36	4	2
68	1660	1199	0,51	5,33	x	1199	1045	87,16	52	4,34	102	8,51	5	3
69	1823	1327	0,57	5,89	x	1327	1196	90,13	37	2,79	94	7,08	9	1
70	2387	1790	0,77	6,66	x	1790	1628	90,95	50	2,79	112	6,26	4	—
71	2680	1977	0,85	7,50	x	1977	1830	92,56	34	1,72	113	5,72	7	2
72	3372	2542	1,09	8,59	x	2542	2378	93,55	56	2,20	108	4,25	3	1
73	3626	2784	1,19	9,78	x	2784	2632	94,54	43	1,54	109	3,92	6	1
74	3996	3126	1,34	11,12	x	3126	2969	94,98	43	1,38	114	3,65	8	1
75	4608	3636	1,55	12,67	x	3636	3490	95,98	29	0,80	117	3,22	14	2
76	5180	4155	1,78	14,45	x	4155	4028	96,94	20	0,48	107	2,58	14	3
77	5911	4709	2,01	16,46	x	4709	4582	97,30	20	0,42	107	2,27	17	2
78	6136	4991	2,13	18,59	x	4991	4885	97,88	13	0,26	93	1,86	17	1
79	6510	5373	2,30	20,89	x	5373	5267	98,03	14	0,26	92	1,71	15	5
80	7611	6362	2,72	23,61	x	6362	6263	98,44	14	0,22	85	1,34	24	4
81	9183	7747	3,31	26,92	x	7747	7639	98,61	10	0,13	98	1,27	27	3
82	10380	8699	3,72	30,64	x	8699	8604	98,91	7	0,08	88	1,01	33	3
83	11637	9890	4,23	34,87	x	9890	9784	98,93	7	0,07	99	1,00	28	3
84	12504	10716	4,58	39,45	x	10716	10618	99,09	4	0,04	94	0,88	35	5
85	13624	11882	5,08	44,53	x	11882	11795	99,27	4	0,03	83	0,70	28	5
86	14469	12842	5,49	50,02	x	12842	12765	99,40	3	0,02	74	0,58	33	5
87	15269	13672	5,84	55,86	x	13672	13602	99,49	4	0,03	66	0,48	33	8
88	15111	13747	5,88	61,74	x	13747	13681	99,52	1	0,01	65	0,47	32	2
89	15747	14360	6,14	67,88	x	14360	14317	99,70	1	0,01	42	0,29	38	3
90	16148	14827	6,34	74,22	x	14827	14784	99,71	1	0,01	42	0,28	31	8
91	15028	13855	5,92	80,14	x	13855	13827	99,80	1	0,01	27	0,19	22	3
92	13369	12336	5,27	85,41	x	12336	12315	99,83	2	0,02	19	0,15	24	3
93	6792	6292	2,69	88,10	x	6292	6280	99,81	2	0,03	10	0,16	11	—
94	5017	4691	2,01	90,11	x	4691	4686	99,89	1	0,02	4	0,09	11	—
95	4584	4313	1,84	91,95	x	4313	4305	99,81	—	—	8	0,19	10	—
96	4223	4004	1,71	93,66	x	4004	4001	99,93	—	—	3	0,07	10	—
97	4709	4509	1,93	95,59	x	4509	4505	99,91	—	—	4	0,09	3	—
98	3659	3500	1,50	97,09	x	3500	3500	100,00	—	—	—	—	3	—
99	2626	2511	1,07	98,16	x	2511	2509	99,92	—	—	2	0,08	2	—
100	1707	1649	0,70	98,87	x	1649	1647	99,88	—	—	2	0,12	1	—
101	1087	1053	0,45	99,32	x	1053	1053	100,00	—	—	—	—	—	—
102	722	706	0,30	99,62	x	706	705	99,86	—	—	1	0,14	2	—
103	454	444	0,19	99,81	x	444	444	100,00	—	—	—	—	—	—
104	216	212	0,09	99,90	x	212	211	99,53	—	—	1	0,47	1	—
105 u. höher	262	238	0,10	100,00	x	238	231	97,06	—	—	7	2,94	—	—
Alter nicht erfasst	—	—	—	100,00	—	—	—	—	—	—	—	—	—	—
Insgesamt	269315	233926	100,00	x	869	233057	226048	96,63	3206	1,37	4672	2,00	1378	508

* Kein Rentenbezug zwischen Ende des sog. „Sterbevierteljahres“ und Rentenwegfall.

Verteilung nach Ursache des Rentenwegfalls sowie nach Alter (Einzialter) beim Rentenwegfall
 Ursprüngliches Bundesgebiet

501.10 W

Witwerrenten												Wegen Einkommensanrechnung vollständig ruhende Witwerrenten		Alter des Rentenberechtigten beim Rentenwegfall (Jahre)
insgesamt			kleine	große	mit Wegfallsursache						insgesamt	darunter: durchgehend kein Rentenbezug *		
Anzahl	Anteil v.H.	Anteil v.H. (kum.)			Anzahl	Tod		Wiederverheiratung/ Ablauf der Befristung		sonstiger Grund			Anzahl	
			Anzahl	Anteil v.H.		Anzahl	Anteil v.H.	Anzahl	Anteil v.H.					
15	16	17	18	19	20	21	22	23	24	25	26	27		
—	—	—	—	—	—	—	—	—	—	—	—	—	bis 16	
—	—	—	—	—	—	—	—	—	—	—	—	—	17	
—	—	—	—	—	—	—	—	—	—	—	—	—	18	
—	—	—	—	—	—	—	—	—	—	—	—	—	19	
—	—	—	—	—	—	—	—	—	—	—	—	—	20	
—	—	—	—	—	—	—	—	—	—	—	—	—	21	
—	—	—	—	—	—	—	—	—	—	—	—	—	22	
—	—	—	—	—	—	—	—	—	—	—	—	—	23	
—	—	—	—	—	—	—	—	—	—	—	—	—	24	
—	—	—	—	—	—	—	—	—	—	—	—	—	25	
1	0,00	0,00	1	—	—	—	1	100,00	—	—	—	—	26	
—	—	0,00	—	—	—	—	—	—	—	—	—	—	27	
3	0,01	0,01	2	1	—	—	3	100,00	—	—	1	1	28	
2	0,01	0,02	1	1	—	—	2	100,00	—	—	—	—	29	
3	0,01	0,03	2	1	—	—	1	33,33	2	66,67	3	1	30	
8	0,02	0,05	2	6	—	—	5	62,50	3	37,50	3	3	31	
11	0,03	0,08	4	7	—	—	9	81,82	2	18,18	4	2	32	
15	0,04	0,12	7	8	—	—	11	73,33	4	26,67	6	4	33	
15	0,04	0,16	8	7	—	—	11	73,33	4	26,67	8	5	34	
12	0,03	0,20	6	6	—	—	11	91,67	1	8,33	14	9	35	
19	0,05	0,25	12	7	—	—	16	84,21	3	15,79	13	11	36	
21	0,06	0,31	8	13	—	—	16	76,19	5	23,81	11	7	37	
17	0,05	0,36	7	10	—	—	14	82,35	3	17,65	10	8	38	
21	0,06	0,42	16	5	—	—	18	85,71	3	14,29	17	13	39	
32	0,09	0,51	13	19	1	3,13	24	75,00	7	21,88	30	26	40	
28	0,08	0,59	11	17	1	3,57	20	71,43	7	25,00	26	17	41	
46	0,13	0,72	15	31	2	4,35	32	69,57	12	26,09	30	22	42	
50	0,14	0,86	21	29	2	4,00	29	58,00	19	38,00	46	38	43	
50	0,14	1,00	24	26	1	2,00	31	62,00	18	36,00	38	31	44	
75	0,21	1,21	26	49	5	6,67	46	61,33	24	32,00	60	43	45	
51	0,14	1,36	17	34	7	13,73	25	49,02	19	37,25	62	47	46	
37	0,10	1,46	x	35	2	5,41	29	78,38	6	16,22	39	24	47	
48	0,14	1,60	x	48	6	12,50	33	68,75	9	18,75	32	23	48	
61	0,17	1,77	x	61	14	22,95	37	60,66	10	16,39	37	24	49	
74	0,21	1,98	x	74	19	25,68	43	58,11	12	16,22	39	22	50	
81	0,23	2,21	x	81	22	27,16	44	54,32	15	18,52	45	26	51	
56	0,16	2,37	x	56	16	28,57	29	51,79	11	19,64	41	26	52	
93	0,26	2,63	x	93	34	36,56	34	36,56	25	26,88	45	25	53	
77	0,22	2,85	x	77	27	35,06	37	48,05	13	16,88	61	44	54	
102	0,29	3,13	x	102	46	45,10	42	41,18	14	13,73	43	30	55	
115	0,32	3,46	x	115	49	42,61	45	39,13	21	18,26	61	42	56	
87	0,25	3,70	x	87	41	47,13	31	35,63	15	17,24	49	35	57	
129	0,36	4,07	x	129	65	50,39	41	31,78	23	17,83	64	51	58	
144	0,41	4,48	x	144	69	47,92	52	36,11	23	15,97	64	44	59	
143	0,40	4,88	x	143	80	55,94	33	23,08	30	20,98	69	52	60	
196	0,55	5,43	x	196	97	49,49	71	36,22	28	14,29	81	63	61	
208	0,59	6,02	x	208	128	61,54	43	20,67	37	17,79	63	51	62	
211	0,60	6,62	x	211	134	63,51	46	21,80	31	14,69	86	63	63	
300	0,85	7,47	x	300	183	61,00	68	22,67	49	16,33	81	57	64	
305	0,86	8,33	x	305	202	66,23	62	20,33	41	13,44	66	47	65	
394	1,11	9,44	x	394	244	61,93	70	17,77	80	20,30	63	41	66	
310	0,88	10,32	x	310	204	65,81	61	19,68	45	14,52	31	22	67	
377	1,07	11,38	x	377	281	74,54	55	14,59	41	10,88	48	40	68	
461	1,30	12,68	x	461	345	74,84	63	13,67	53	11,50	77	53	69	
496	1,40	14,09	x	496	359	72,38	82	16,53	55	11,09	93	74	70	
597	1,69	15,77	x	597	474	79,40	68	11,39	55	9,21	100	79	71	
703	1,99	17,76	x	703	562	79,94	87	12,38	54	7,68	152	118	72	
830	2,35	20,11	x	830	694	83,61	83	10,00	53	6,39	168	151	73	
842	2,38	22,48	x	842	703	83,49	74	8,79	65	7,72	177	155	74	
870	2,46	24,94	x	870	754	86,67	59	6,78	57	6,55	228	190	75	
972	2,75	27,69	x	972	858	88,27	51	5,25	63	6,48	284	237	76	
1025	2,90	30,59	x	1025	907	88,49	54	5,27	64	6,24	270	241	77	
1202	3,40	33,98	x	1202	1083	90,10	45	3,74	74	6,16	353	312	78	
1145	3,24	37,22	x	1145	1032	90,13	37	3,23	76	6,64	339	310	79	
1137	3,21	40,43	x	1137	1048	92,17	26	2,29	63	5,54	364	329	80	
1249	3,53	43,96	x	1249	1155	92,47	25	2,00	69	5,52	437	399	81	
1436	4,06	48,02	x	1436	1349	93,94	27	1,88	60	4,18	546	503	82	
1681	4,75	52,77	x	1681	1591	94,65	27	1,61	63	3,75	636	593	83	
1747	4,94	57,70	x	1747	1651	94,50	18	1,03	78	4,46	690	636	84	
1788	5,05	62,76	x	1788	1687	94,35	18	1,01	83	4,64	690	641	85	
1742	4,92	67,68	x	1742	1660	95,29	13	0,75	69	3,96	691	654	86	
1627	4,60	72,28	x	1627	1551	95,33	7	0,43	69	4,24	719	671	87	
1597	4,51	76,79	x	1597	1508	94,43	17	1,06	72	4,51	643	601	88	
1364	3,85	80,64	x	1364	1300	95,31	6	0,44	58	4,25	631	595	89	
1387	3,92	84,56	x	1387	1335	96,25	5	0,36	47	3,39	619	588	90	
1321	3,73	88,30	x	1321	1276	96,59	4	0,30	41	3,10	603	564	91	
1173	3,31	91,61	x	1173	1135	96,76	5	0,43	33	2,81	563	532	92	
1033	2,92	94,53	x	1033	990	95,84	2	0,19	41	3,97	455	431	93	
500	1,41	95,94	x	500	484	96,80	1	0,20	15	3,00	266	234	94	
326	0,92	96,86	x	326	321	98,47	—	—	5	1,53	178	164	95	
271	0,77	97,63	x	271	264	97,42	—	—	7	2,58	161	147	96	
219	0,62	98,25	x	219	212	96,80	—	—	7	3,20	125	118	97	
200	0,57	98,81	x	200	195	97,50	—	—	5	2,50	129	121	98	
159	0,45	99,26	x	159	156	98,11	—	—	3	1,89	80	74	99	
115	0,32	99,59	x	115	109	94,78	—	—	6	5,22	53	49	100	
58	0,16	99,75	x	58	57	98,28	—	—	1	1,72	41	40	101	
34	0,10	99,85	x	34	32	94,12	—	—	2	5,88	22	22	102	
16	0,05	99,89	x	16	13	81,25	—	—	3	18,75	8	6	103	
10	0,03	99,92	x	10	10	100,00	—	—	—	—	5	3	104	
4	0,01	99,93	x	4	4	100,00	—	—	—	—	2	2	105 u. höher	
24	0,07	100,00	x	24	—	—	—	—	24	100,00	6	4	Alter nicht erfasst	
—	—	100,00	—	—	—	—	—	—	—	—	—	—	Insgesamt	
35389	100,00	x	205	35184	30846	87,16	2235	6,32	2308	6,52	13195	11782		

* Kein Rentenbezug zwischen Ende des sog. „Sterbevierteljahres“ und Rentenwegfall.

Wegfall
Witwen-/Witwerrenten

502.10 W

Verteilung nach Ursache des Rentenwegfalls sowie nach Versicherungsträger
Ursprüngliches Bundesgebiet

Wegfall	Versicherungsträger	Witwen-/Witwerrenten*						Wegen Einkommensanrechnung vollständig ruhende Witwen-/Witwerrenten							
		insgesamt	Ursache für den Wegfall der Renten war					insgesamt	Ursache für den Wegfall der Renten war						
			Tod	Wieder- verhei- ratur/ Ablauf der Be- fristung	sonstiger Grund	Tod	Wieder- verhei- ratur/ Ablauf der Be- fristung		sonstiger Grund	insgesamt			darunter: durchgehend kein Rentenbezug**		
										Tod	Wieder- verhei- ratur/ Ablauf der Be- fristung	sonstiger Grund	Tod	Wieder- verhei- ratur/ Ablauf der Be- fristung	sonstiger Grund
Anzahl			Anteil v.H.			Anzahl									
1	2	3	4	5	6	7	8	9	10	11	12	13	14		

Witwenrenten

Deutsche Rentenversicherung	16747	16187	220	340	96,66	1,31	2,03	107	32	55	20	5	28	7
Baden-Württemberg	15624	15265	185	174	97,70	1,18	1,11	130	87	36	7	7	23	—
Bayern Süd	3272	3072	70	130	93,89	2,14	3,97	46	30	6	10	1	3	1
Berlin-Brandenburg	12337	11994	176	167	97,22	1,43	1,35	143	111	29	3	6	18	1
Braunschweig-Hannover	9332	9059	129	144	97,07	1,38	1,54	46	18	25	3	1	12	2
Hessen	865	814	31	20	94,10	3,58	2,31	32	24	3	5	1	—	—
Mitteldeutschland	9261	8955	140	166	96,70	1,51	1,79	82	51	24	7	10	12	2
Nord	9487	9212	162	113	97,10	1,71	1,19	43	11	27	5	1	15	—
Nordbayern	3214	3116	42	56	96,95	1,31	1,74	36	23	10	3	2	7	3
Oldenburg-Bremen	18840	17867	282	691	94,84	1,50	3,67	110	43	57	10	26	32	3
Rheinland	8652	8411	124	117	97,21	1,43	1,35	41	15	21	5	—	11	3
Rheinland-Pfalz	1888	1833	38	17	97,09	2,01	0,90	9	4	3	2	2	1	—
Saarland	7664	6886	98	680	89,85	1,28	8,87	22	8	9	5	3	6	1
Schwaben	15183	14717	238	228	96,93	1,57	1,50	66	28	32	6	7	16	1
Westfalen														
Regionalträger	132366	127388	1935	3043	96,24	1,46	2,30	913	485	337	91	72	184	24
Bund	72377	70195	1032	1150	96,99	1,43	1,59	365	45	201	119	17	143	42
Knappschaft-Bahn-See	29183	28465	239	479	97,54	0,82	1,64	100	68	27	5	10	14	2
Gesetzliche Rentenversicherung	233926	226048	3206	4672	96,63	1,37	2,00	1378	598	565	215	99	341	68

Witwerrenten

Deutsche Rentenversicherung	3140	2915	140	85	92,83	4,46	2,71	1113	1015	91	7	943	67	5
Baden-Württemberg	2300	2163	100	37	94,04	4,35	1,61	744	692	48	4	630	33	3
Bayern Süd	552	471	45	36	85,33	8,15	6,52	397	375	17	5	356	13	3
Berlin-Brandenburg	2160	1944	90	126	90,00	4,17	5,83	1254	1195	51	8	1155	32	4
Braunschweig-Hannover	1370	1284	61	25	93,72	4,45	1,82	713	670	42	1	633	29	1
Hessen	196	183	5	8	93,37	2,55	4,08	29	22	4	3	19	2	2
Mitteldeutschland	1221	1098	74	49	89,93	6,06	4,01	615	565	43	7	505	32	3
Nord	1821	1693	98	30	92,97	5,38	1,65	448	411	36	1	376	27	1
Nordbayern	566	519	19	28	91,70	3,36	4,95	323	306	17	—	301	12	—
Oldenburg-Bremen	2345	2026	140	179	86,40	5,97	7,63	1651	1559	91	1	1404	59	1
Rheinland	1112	1018	63	31	91,55	5,67	2,79	549	509	34	6	479	28	4
Rheinland-Pfalz	151	137	12	2	90,73	7,95	1,32	181	171	9	1	163	7	1
Saarland	932	821	34	77	88,09	3,65	8,26	187	152	13	22	135	11	18
Schwaben	2338	2146	110	82	91,79	4,70	3,51	1824	1751	68	5	1544	48	4
Westfalen														
Regionalträger	20204	18418	991	795	91,16	4,90	3,93	10028	9393	564	71	8643	400	50
Bund	14540	11835	1209	1496	81,40	8,31	10,29	3014	2188	250	576	1946	178	428
Knappschaft-Bahn-See	645	593	35	17	91,94	5,43	2,64	153	138	12	3	126	9	2
Gesetzliche Rentenversicherung	35389	30846	2235	2308	87,16	6,32	6,52	13195	11719	826	650	10715	587	480

* Ohne wegen Einkommensanrechnung vollständig ruhenden Witwen-/Witwerrenten.
** Kein Rentenbezug zwischen Ende des sog. „Sterbevierteljahres“ und Rentenwegfall.

**Anzahl und durchschnittlicher Rentenzahlbetrag nach Art der Berechnung sowie nach
Alter (Einzelalter) der Waise beim Rentenwegfall
Ursprüngliches Bundesgebiet**

601.10 W

Alter der Waise beim Rentenwegfall (Jahre)	Waisen- renten insge- samt	Nach SGB VI berechnete				Nach SGB VI umgewertete		Nach SGB VI berechnete				Nach SGB VI umgewertete	
		Halb- waisen- renten	Vollwaisenrenten		Halb- waisen- renten	Voll- waisen- renten	Halb- waisen- renten	Vollwaisenrenten		Halb- waisen- renten	Voll- waisen- renten		
			nur aus einer Ver- siche- rung	aus mindestens zwei Versicherungen				nur aus einer Ver- siche- rung	aus mindestens zwei Versicherungen				
				Zuschlag höher als zweit- höchste Rente					Zuschlag nicht höher als zweit- höchste Rente			Zuschlag höher als zweit- höchste Rente	Zuschlag nicht höher als zweit- höchste Rente
Anzahl							durchschnittlicher Rentenzahlbetrag in EUR						
1	2	3	4	5	6	7	8	9	10	11	12	13	
unter 8	39	39	—	—	—	—	113,39	—	—	—	—	—	
8	6	6	—	—	—	—	146,76	—	—	—	—	—	
9	8	8	—	—	—	—	137,68	—	—	—	—	—	
10	8	8	—	—	—	—	115,99	—	—	—	—	—	
11	9	9	—	—	—	—	151,95	—	—	—	—	—	
12	15	15	—	—	—	—	135,57	—	—	—	—	—	
13	26	22	1	—	3	—	157,38	74,60	—	218,68	—	—	
14	26	25	1	—	—	—	150,83	209,88	—	—	—	—	
15	20	19	1	—	—	—	132,29	289,83	—	—	—	—	
16	34	33	1	—	—	—	108,81	209,88	—	—	—	—	
17	56	56	—	—	—	—	134,76	—	—	—	—	—	
18	20287	19780	154	280	50	23	145,89	249,56	326,90	360,22	147,18	—	
19	11690	11427	48	167	29	19	154,53	241,02	346,13	351,43	168,02	—	
20	10625	10242	71	188	46	78	154,50	253,33	334,78	379,52	163,80	—	
21	9325	8871	79	192	39	143	154,51	260,32	335,03	391,49	157,25	323,01	
22	8584	8097	70	167	28	219	152,39	279,62	341,38	360,60	156,42	282,84	
23	7799	7339	75	170	28	186	153,07	291,55	343,48	353,87	155,62	167,67	
24	7323	6838	76	176	23	208	152,15	263,47	345,72	387,68	154,39	305,69	
25	6813	6333	71	162	31	215	154,60	270,70	349,20	389,49	162,23	338,43	
26	5835	5408	61	137	23	205	157,30	271,12	352,50	401,71	161,02	353,72	
27	8847	8132	94	255	36	327	159,25	238,08	340,36	377,46	163,14	309,09	
28 und höher	66	56	4	—	—	4	161,94	291,17	—	—	149,00	257,83	
Alter nicht erfasst	—	—	—	—	—	—	—	—	—	—	—	—	
Insgesamt	97441	92763	807	1894	336	1627	14	152,73	260,35	340,29	373,24	159,18	291,83

Wegfall

Waisenrenten

603.10 W

Verteilung nach Alter (Einzelalter) der Waise beim Rentenwegfall sowie durchschnittliches Wegfallsalter nach Versicherungsträger Ursprüngliches Bundesgebiet

Wegfall	Versicherungsträger	Waisenrenten insgesamt	Darunter:															Durchschnittliches Wegfallsalter*	
			Mit erfasstem Wegfallsalter (Unterschied zwischen Rentenwegfalls- und Geburtsjahr der Waise) von ... Jahren																
			unter 15	15	16	17	18	19	20	21	22	23	24	25	26	27	28 und höher		Wegfallsalter nicht erfasst
			Anteil v.H. an der Spalte 1																Jahre
1	2	3	4	5	6	7	8	9	10	11	12	13	14	15	16	17	18		
Deutsche Rentenversicherung																			
Baden-Württemberg	8545	0,16	0,01	0,05	0,02	26,67	13,54	11,63	9,25	7,68	7,33	6,69	6,21	4,79	5,97	—	—	21,06	
Bayern Süd	5491	0,18	0,05	—	—	31,07	14,04	10,49	8,71	7,08	6,79	5,94	5,59	4,52	5,54	—	—	20,82	
Berlin-Brandenburg	3253	0,37	0,03	0,03	—	26,78	10,76	8,73	8,18	9,53	7,81	7,90	7,16	6,55	6,15	0,03	—	21,32	
Braunschweig-Hannover	6714	0,03	0,04	0,01	—	24,50	12,27	11,93	10,63	9,47	8,10	7,31	5,66	4,33	5,64	0,04	—	21,16	
Hessen	4674	0,19	0,02	0,06	0,04	28,16	12,37	11,15	9,22	8,81	6,63	6,87	6,33	4,24	5,88	0,02	—	21,02	
Mitteldeutschland	1176	0,17	—	—	—	18,11	8,67	7,31	7,82	7,91	10,46	9,86	8,59	12,41	8,67	—	—	22,26	
Nord	4777	0,08	—	—	0,06	27,51	11,35	11,45	10,13	7,47	7,66	7,28	5,99	5,46	5,48	0,06	—	21,11	
Nordbayern	4188	0,24	—	—	0,17	24,55	13,49	11,80	8,45	7,31	7,66	8,02	6,64	4,89	6,73	0,05	—	21,23	
Oldenburg-Bremen	1980	0,05	—	0,10	—	29,09	11,36	12,93	9,70	7,68	6,72	5,40	6,41	5,25	5,30	—	—	20,97	
Rheinland	9053	0,20	0,09	0,10	0,01	24,03	12,76	11,39	10,49	9,28	8,22	7,45	6,17	4,69	5,10	0,02	—	21,15	
Rheinland-Pfalz	4090	0,20	0,02	—	0,02	24,82	13,99	12,10	10,76	8,63	7,07	6,55	6,09	4,43	5,33	—	—	21,04	
Saarland	1140	0,09	—	—	0,26	30,09	11,40	9,39	9,74	7,72	7,46	7,72	7,46	4,04	4,47	0,18	—	21,09	
Schwaben	2323	0,22	0,04	—	0,09	26,04	14,68	11,28	8,95	8,91	6,80	6,16	6,20	4,39	6,24	—	—	21,04	
Westfalen	8440	0,11	0,01	0,02	0,05	18,55	12,64	12,07	11,36	10,32	9,27	7,67	6,66	5,02	6,23	0,01	—	21,46	
Regionalträger	65844	0,16	0,03	0,03	0,04	25,29	12,73	11,35	9,82	8,61	7,76	7,13	6,28	4,94	5,80	0,02	—	21,16	
Bund	23002	0,12	—	0,05	0,13	9,06	10,55	9,71	8,90	9,18	8,08	8,03	8,41	8,36	19,22	0,20	—	22,81	
Knappschaft-Bahn-See	8595	0,05	—	0,01	—	18,05	10,30	10,68	9,40	9,34	9,69	9,10	8,62	7,67	7,05	0,05	—	21,87	
Gesetzliche Rentenversicherung	97441	0,14	0,02	0,03	0,06	20,82	12,00	10,90	9,57	8,81	8,00	7,52	6,99	5,99	9,08	0,07	—	21,61	

* Merkmal steht nicht in allen Fällen zur Verfügung.

Wegfall

Waisenrenten

Tabellenwerk II

Neue Länder
und Ostteil Berlins

**Der Rentenwegfall
im Jahre 2012**

Anzahl und durchschnittlicher Betrag der Renten nach Rentenarten und nach Versicherungsträgern
Neue Länder und Ostteil Berlins

1.20 W

Versicherungsträger	Renten* insgesamt (Spalte 2 und Spalte 10)	Renten nach SGB VI								Renten nach Art. 2 RÜG				Reine Zusatz- leistun- gen aus Steige- rungs- be- trägen	Reine Kinder- erzie- hungs- leis- tungen	Nullrenten***	
		insge- samt	Renten wegen vermin- deter Er- werbs- fä- hig- keit	Renten wegen Alters	Renten wegen Todes					insge- samt	Renten wegen vermin- deter Er- werbs- fä- hig- keit	Renten wegen Alters	Renten wegen Todes**			Renten wegen vermin- deter Er- werbs- fä- hig- keit/Alters	Renten wegen Todes
					insge- samt	Wit- wen- renten	Wit- wen- renten	Erzie- hungs- renten	Wai- sen- renten								

Anzahl

Deutsche Rentenversicherung	461	461	59	184	218	61	12	2	143	—	—	—	—	—	—	1	4
Baden-Württemberg	441	441	65	187	189	68	12	—	109	—	—	—	—	—	3	1	6
Bayern Süd	28313	28288	2458	15188	10642	5176	1384	24	4058	25	12	11	2	38	5	19	726
Berlin-Brandenburg	482	482	33	207	242	112	15	—	115	—	—	—	—	1	2	—	11
Braunschweig-Hannover	309	309	14	134	161	74	11	2	74	—	—	—	—	—	—	—	2
Hessen	84332	84278	7658	46249	30371	15571	4735	118	9947	54	36	17	1	110	—	52	953
Mitteldeutschland	15813	15789	1464	8282	6043	2959	807	35	2242	24	17	6	1	19	3	12	127
Nord	227	226	28	90	108	36	7	1	64	1	—	1	—	—	1	—	1
Nordbayern	98	98	2	38	58	21	1	—	36	—	—	—	—	—	—	—	3
Oldenburg-Bremen	469	469	26	252	191	81	17	—	93	—	—	—	1	5	—	6	6
Rheinland	218	218	19	105	94	46	9	—	39	—	—	—	—	1	—	3	3
Rheinland-Pfalz	20	20	1	10	9	4	—	—	5	—	—	—	—	—	—	—	—
Saarland	76	76	19	21	36	12	2	—	22	—	—	—	—	3	—	—	—
Schwaben	518	518	67	207	244	88	14	—	142	—	—	—	—	4	—	—	6
Westfalen																	
Regionalträger	131777	131673	11913	71154	48606	24309	7026	182	17089	104	65	35	4	169	27	85	1848
Bund	93452	93452	5644	57330	30478	19776	6254	115	4333	—	—	—	—	110	8	105	852
Knappschaft-Bahn-See	27295	27295	1652	13861	11782	7848	633	14	3287	—	—	—	—	1	—	17	146
darunter: originäre Knappschaft	16390	16390	898	7921	7571	5290	394	10	1877	—	—	—	—	1	—	10	93
Gesetzliche Rentenversicherung	252524	252420	19209	142345	90866	51933	13913	311	24709	104	65	35	4	280	35	207	2846

Durchschnittlicher Rentenzahlbetrag, in Spalte 15 durchschnittlicher Kindererziehungsleistungsbetrag, in den Spalten 16 und 17
durchschnittlicher, wegen Zusammentreffen von Renten und von Einkommen, nicht zu zahlender Betrag, jeweils in EUR

Deutsche Rentenversicherung	500,18	500,18	568,36	729,89	287,84	577,38	263,20	960,44	157,00	—	—	—	—	—	—	820,15	168,82
Baden-Württemberg	547,75	547,75	533,11	798,25	304,95	559,46	264,10	—	150,67	—	—	—	—	—	51,84	28,07	248,25
Bayern Süd	618,33	618,67	630,82	787,86	374,41	574,21	256,02	721,15	157,89	234,87	249,90	240,31	114,70	1,76	72,50	561,57	172,25
Berlin-Brandenburg	521,46	521,46	638,43	674,23	374,83	616,30	167,78	—	166,66	—	—	—	—	2,28	83,31	—	197,12
Braunschweig-Hannover	548,03	548,03	748,61	744,77	366,84	590,29	183,91	771,53	159,65	—	—	—	—	—	—	—	210,05
Hessen	625,01	625,24	629,68	779,68	388,94	576,01	252,01	731,91	157,21	268,58	291,22	228,63	132,42	2,16	—	546,46	184,88
Mitteldeutschland	585,90	586,39	629,39	741,45	363,45	546,42	248,36	741,96	157,48	268,13	270,93	280,84	144,43	2,12	91,97	416,59	155,24
Nord	476,04	477,16	498,17	686,51	297,26	550,58	311,99	126,91	155,82	220,97	—	220,97	—	—	82,41	—	196,00
Nordbayern	449,90	449,90	700,75	636,91	318,73	598,96	148,94	—	159,97	—	—	—	—	—	—	—	82,77
Oldenburg-Bremen	604,96	604,96	677,79	768,21	379,66	653,76	245,60	—	165,44	—	—	—	—	2,55	71,90	—	151,43
Rheinland	625,21	625,21	721,85	834,93	371,43	576,11	198,32	—	169,96	—	—	—	—	—	112,28	—	182,21
Rheinland-Pfalz	505,00	505,00	453,17	681,92	314,18	483,50	—	—	178,73	—	—	—	—	—	—	—	—
Saarland	393,27	393,27	460,72	553,05	264,47	518,73	319,21	—	120,81	—	—	—	—	—	72,98	—	—
Schwaben	511,36	511,36	615,54	709,95	314,28	587,85	286,23	—	147,50	—	—	—	—	—	69,12	—	131,89
Westfalen																	
Regionalträger	616,57	616,85	628,80	776,09	380,83	572,45	252,18	732,05	157,39	259,91	278,29	241,03	126,56	2,07	74,45	528,63	177,71
Bund	785,79	785,79	736,44	927,90	527,62	680,11	292,75	741,78	164,96	—	—	—	—	1,52	79,73	615,31	214,52
Knappschaft-Bahn-See	785,17	785,17	691,05	1019,88	522,25	685,94	315,97	850,75	169,76	—	—	—	—	0,98	—	531,41	282,46
darunter: originäre Knappschaft	858,59	858,59	724,38	1158,29	560,96	714,83	334,72	876,98	173,10	—	—	—	—	0,98	—	389,14	283,47
Gesetzliche Rentenversicherung	697,42	697,60	665,78	860,97	448,40	630,60	273,32	740,99	160,37	259,91	278,29	241,03	126,56	1,85	75,66	572,83	194,07

* Ohne Knappschaftsausgleichsleistungen und ohne die Fälle der Spalten 14 – 17.

** Witwen-/Witwerrenten, Übergangshinterbliebenenrenten, Waisenrenten, Unterhaltsrenten.

*** Keine Rentenzahlung, wegen Zusammentreffen von Renten und von Einkommen (Nullrenten).

Wegfall

Renten
insgesamt

1.21 W Anzahl und durchschnittlicher Betrag der Renten nach Rentenarten und nach Versicherungsträgern Männer** – Neue Länder und Ostteil Berlins**

Versicherungsträger	Renten* insgesamt (Spalte 2 und Spalte 10)	Renten nach SGB VI								Renten nach Art. 2 RÜG				Reine Zusatzleistungen aus Steigerungsbeiträgen	Reine Kindererziehungsleistungen	Nullrenten***	
		insgesamt	Renten wegen verminderter Erwerbsfähigkeit	Renten wegen Alters	Renten wegen Todes					insgesamt	Renten wegen verminderter Erwerbsfähigkeit	Renten wegen Alters	Renten wegen Todes**			Renten wegen verminderter Erwerbsfähigkeit/Alters	Renten wegen Todes
					insgesamt	Witwenrenten	Witwenrenten	Erziehungsrenten	Waisenrenten								
1	2	3	4	5	6	7	8	9	10	11	12	13	14	15	16	17	

Anzahl

Deutsche Rentenversicherung	340	340	48	101	191	61	—	—	130	—	—	—	—	—	x	1	3
Baden-Württemberg	329	329	53	117	159	68	—	—	91	—	—	—	—	—	x	1	3
Bayern Süd	17800	17791	1769	7519	8503	5176	—	—	4 3323	9	7	—	2	—	x	16	210
Berlin-Brandenburg	300	300	22	77	201	112	—	—	89	—	—	—	—	—	x	—	6
Braunschweig-Hannover	206	206	11	57	138	74	—	—	1 63	—	—	—	—	—	x	—	1
Hessen	49833	49806	5153	21040	23613	15571	—	—	5 8037	27	26	—	1	—	x	42	334
Mitteldeutschland	9827	9814	1082	3965	4767	2959	—	—	4 1804	13	12	—	1	—	x	11	46
Nord	139	139	18	33	88	36	—	—	1 51	—	—	—	—	—	x	—	1
Nordbayern	63	63	—	17	46	21	—	—	25	—	—	—	—	—	x	—	1
Oldenburg-Bremen	296	296	21	122	153	81	—	—	72	—	—	—	—	—	x	—	2
Rheinland	177	177	14	85	78	46	—	—	32	—	—	—	—	—	x	—	2
Rheinland-Pfalz	14	14	1	5	8	4	—	—	4	—	—	—	—	—	x	—	—
Saarland	56	56	15	9	32	12	—	—	20	—	—	—	—	—	x	—	—
Schwaben	368	368	61	97	210	88	—	—	122	—	—	—	—	—	x	—	1
Westfalen																	
Regionalträger	79748	79699	8268	33244	38187	24309	—	—	15 13863	49	45	—	4	—	x	71	610
Bund	46238	46238	2013	21888	22337	19776	3	3	2555	—	—	—	—	—	x	33	191
Knappschaft-Bahn-See	21138	21138	1291	9072	10775	7848	—	—	3 2924	—	—	—	—	—	x	15	99
darunter:																	
originäre Knappschaft	13849	13849	713	6159	6977	5290	—	—	3 1684	—	—	—	—	—	x	8	65
Gesetzliche Rentenversicherung	147124	147075	11572	64204	71299	51933	3	21	19342	49	45	—	4	—	x	119	900

Durchschnittlicher Rentenzahlbetrag, in Spalte 15 durchschnittlicher Kindererziehungsbetrag, in den Spalten 16 und 17 durchschnittlicher, wegen Zusammentreffen von Renten und von Einkommen, nicht zu zahlender Betrag, jeweils in EUR

Deutsche Rentenversicherung	505,83	505,83	553,58	889,03	291,19	577,38	—	—	156,90	—	—	—	—	—	x	820,15	180,48
Baden-Württemberg	593,01	593,01	549,78	975,60	325,89	559,46	—	—	151,35	—	—	—	—	—	x	28,07	327,28
Bayern Süd	672,43	672,65	630,36	979,57	410,05	574,21	—	—	595,17 154,13	228,80	261,40	—	114,70	—	x	609,26	279,74
Berlin-Brandenburg	574,97	574,97	626,43	977,69	415,07	616,30	—	—	161,82	—	—	—	—	—	x	—	224,68
Braunschweig-Hannover	604,85	604,85	767,49	1081,96	394,82	590,29	—	—	702,90 160,33	—	—	—	—	—	x	—	217,50
Hessen	682,12	682,33	625,55	976,99	432,17	576,01	—	—	768,33 153,29	294,25	300,47	—	132,42	—	x	554,37	240,46
Mitteldeutschland	637,30	637,80	623,49	930,93	397,23	546,42	—	—	659,98 151,95	259,99	269,62	—	144,43	—	x	424,86	198,38
Nord	477,32	477,32	482,64	900,38	317,58	550,58	—	—	126,91 156,86	—	—	—	—	—	x	—	196,00
Nordbayern	496,64	496,64	—	877,24	355,99	598,96	—	—	151,89	—	—	—	—	—	x	—	32,07
Oldenburg-Bremen	698,70	698,70	656,59	1059,15	417,06	653,76	—	—	150,79	—	—	—	—	—	x	—	215,94
Rheinland	682,29	682,29	744,71	920,52	411,47	576,11	—	—	174,81	—	—	—	—	—	x	—	198,54
Rheinland-Pfalz	532,28	532,28	453,17	871,60	330,09	483,50	—	—	176,69	—	—	—	—	—	x	—	—
Saarland	372,22	372,22	457,45	590,47	270,88	518,73	—	—	122,17	—	—	—	—	—	x	—	—
Schwaben	541,66	541,66	607,91	955,10	331,45	587,85	—	—	146,51	—	—	—	—	—	x	—	50,21
Westfalen																	
Regionalträger	671,38	671,62	625,11	971,84	420,34	572,45	—	—	646,14 153,38	273,14	286,17	—	126,56	—	x	543,00	249,80
Bund	934,20	934,20	719,73	1273,89	620,67	680,11	240,13	596,55	161,09	—	—	—	—	—	x	604,81	258,11
Knappschaft-Bahn-See	835,89	835,89	678,96	1203,20	545,45	685,94	—	—	708,41 168,19	—	—	—	—	—	x	517,98	286,44
darunter:																	
originäre Knappschaft	891,87	891,87	712,74	1261,80	583,63	714,83	—	—	708,41 171,28	—	—	—	—	—	x	328,38	286,85
Gesetzliche Rentenversicherung	777,62	777,78	647,58	1107,50	502,01	630,60	240,13	647,95	156,63	273,14	286,17	—	126,56	—	x	556,99	255,56

* Ohne Knappschaftsausgleichsleistungen und ohne die Fälle der Spalten 14 – 17.
 ** Witwen-/Witwerrenten, Übergangshinterbliebenenrenten, Waisenrenten, Unterhaltsrenten.
 *** Keine Rentenzahlung, wegen Zusammentreffen von Renten und von Einkommen (Nullrenten).
 **** Bzw. Hinterbliebene eines männlichen Versicherten.

Anzahl und durchschnittlicher Betrag der Renten nach Rentenarten und nach Versicherungsträgern
Frauen**** – Neue Länder und Ostteil Berlins

1.22 W

Versicherungsträger	Renten* insgesamt (Spalte 2 und Spalte 10)	Renten nach SGB VI								Renten nach Art. 2 RÜG				Reine Zusatz- leis- tungen aus Steige- rungs- be- trägen	Reine Kinder- erzie- hungs- leis- tungen	Nullrenten***	
		insge- samt	Renten wegen vermin- deter Er- werbs- fähi- gkeit	Renten wegen Alters	Renten wegen Todes					insge- samt	Renten wegen vermin- deter Er- werbs- fähi- gkeit	Renten wegen Alters	Renten wegen Todes**			Renten wegen vermin- deter Er- werbs- fähi- gkeit/ Alters	Renten wegen Todes
					insge- samt	Wit- wen- renten	Wit- wer- renten	Erzie- hungs- renten	Wai- sen- renten								

Anzahl

Deutsche Rentenversicherung																	
Baden-Württemberg	121	121	11	83	27	—	12	2	13	—	—	—	—	—	—	—	1
Bayern Süd	112	112	12	70	30	—	12	—	18	—	—	—	—	3	—	—	3
Berlin-Brandenburg	10513	10497	689	7669	2139	—	1384	20	735	16	5	11	—	38	5	3	516
Braunschweig-Hannover	182	182	11	130	41	—	15	—	26	—	—	—	1	2	—	—	5
Hessen	103	103	3	77	23	—	11	1	11	—	—	—	—	—	—	—	1
Mitteldeutschland	34499	34472	2505	25209	6758	—	4735	113	1910	27	10	17	—	110	—	10	619
Nord	5986	5975	382	4317	1276	—	807	31	438	11	5	6	—	19	3	1	81
Nordbayern	88	87	10	57	20	—	7	—	13	1	—	1	—	1	—	—	—
Oldenburg-Bremen	35	35	2	21	12	—	1	—	11	—	—	—	—	—	—	—	2
Rheinland	173	173	5	130	38	—	17	—	21	—	—	—	1	5	—	—	4
Rheinland-Pfalz	41	41	5	20	16	—	9	—	7	—	—	—	—	1	—	—	1
Saarland	6	6	—	5	1	—	—	—	1	—	—	—	—	—	—	—	—
Schwaben	20	20	4	12	4	—	2	—	2	—	—	—	—	3	—	—	—
Westfalen	150	150	6	110	34	—	14	—	20	—	—	—	—	4	—	—	5
Regionalträger	52029	51974	3645	37910	10419	—	7026	167	3226	55	20	35	—	169	27	14	1238
Bund	47214	47214	3631	35442	8141	—	6251	112	1778	—	—	—	—	110	8	72	661
Knappschaft-Bahn-See darunter: originäre Knappschaft	6157	6157	361	4789	1007	—	633	11	363	—	—	—	—	1	—	2	47
	2541	2541	185	1762	594	—	394	7	193	—	—	—	—	1	—	2	28
Gesetzliche Rentenversicherung	105400	105345	7637	78141	19567	—	13910	290	5367	55	20	35	—	280	35	88	1946

Durchschnittlicher Rentenzahlbetrag, in Spalte 15 durchschnittlicher Kindererziehungsleistungsbetrag, in den Spalten 16 und 17,
wegen Zusammentreffen von Renten und von Einkommen, nicht zu zahlender Betrag, jeweils in EUR

Deutsche Rentenversicherung																	
Baden-Württemberg	484,31	484,31	632,88	536,23	264,17	—	263,20	960,44	157,95	—	—	—	—	—	—	—	133,87
Bayern Süd	414,82	414,82	459,47	501,83	193,95	—	264,10	—	147,19	—	—	—	—	51,84	—	—	169,22
Berlin-Brandenburg	526,75	527,19	631,99	599,90	232,73	—	256,02	746,35	174,91	238,28	233,80	240,31	—	1,76	72,50	307,25	128,50
Braunschweig-Hannover	433,25	433,25	662,43	494,49	177,59	—	167,78	—	183,25	—	—	—	—	2,28	83,31	—	164,05
Hessen	434,39	434,39	679,40	495,17	198,97	—	183,91	840,16	155,74	—	—	—	—	—	—	—	202,60
Mitteldeutschland	542,51	542,75	638,16	614,99	237,87	—	252,01	730,30	173,71	242,91	267,18	228,63	—	2,16	—	513,26	154,90
Nord	501,53	501,94	646,10	567,43	237,24	—	248,36	752,54	180,27	277,76	274,07	280,84	—	2,12	91,97	325,57	130,74
Nordbayern	474,01	476,92	526,13	562,70	207,83	—	311,99	—	151,75	220,97	—	220,97	—	—	82,41	—	—
Oldenburg-Bremen	365,77	365,77	700,75	442,36	175,89	—	148,94	—	178,34	—	—	—	—	—	—	—	108,12
Rheinland	444,58	444,58	766,84	495,18	229,07	—	245,60	—	215,69	—	—	—	—	2,55	71,90	—	119,18
Rheinland-Pfalz	378,82	378,82	657,84	471,14	176,22	—	198,32	—	147,80	—	—	—	—	—	112,28	—	149,55
Saarland	441,35	441,35	—	492,24	186,89	—	—	—	186,89	—	—	—	—	—	—	—	—
Schwaben	452,23	452,23	472,96	524,98	213,24	—	319,21	—	107,26	—	—	—	—	—	72,98	—	—
Westfalen	437,01	437,01	693,07	493,77	208,20	—	286,23	—	153,59	—	—	—	—	—	69,12	—	148,23
Regionalträger	532,56	532,87	637,17	604,43	235,99	—	252,18	739,77	174,66	248,13	260,56	241,03	—	2,07	74,45	455,71	142,18
Bund	640,45	640,45	745,70	714,23	272,31	—	292,77	745,67	170,53	—	—	—	—	1,52	79,73	620,13	201,93
Knappschaft-Bahn-See darunter: originäre Knappschaft	611,05	611,05	734,29	672,61	274,10	—	315,97	889,57	182,43	—	—	—	—	0,98	—	632,18	274,17
	677,19	677,19	769,26	796,50	294,62	—	334,72	949,22	189,03	—	—	—	—	0,98	—	632,18	275,73
Gesetzliche Rentenversicherung	585,48	585,65	693,36	658,41	253,06	—	273,33	747,73	173,82	248,13	260,56	241,03	—	1,85	75,66	594,24	165,66

* Ohne Knappschaftsausgleichleistungen und ohne die Fälle der Spalten 14–17.

** Witwen-/Witwerrenten, Übergangshinterbliebenenrenten, Waisenrenten, Unterhaltsrenten.

*** Keine Rentenzahlung, wegen Zusammentreffen von Renten und von Einkommen (Nullrenten).

**** Bzw. Hinterbliebene einer weiblichen Versicherten.

Wegfall

Renten
insgesamt

2.20 W

Verteilung nach Rentenarten sowie nach Jahr des Rentenwegfalls
Neue Länder und Ostteil Berlins

Jahr des aktuellen Rentenwegfalls	Renten insgesamt	Renten nach SGB VI							
		Renten wegen verminderter Erwerbsfähigkeit		Renten wegen Alters		insgesamt	Renten wegen Todes		
		Männer	Frauen	Männer	Frauen		Witwenrenten	Witwerrenten	Waisenrenten
		1	2	3	4	5	6	7	8

Nichtvertragsrenten

vor 2005	642	129	303	43	44	123	55	10	55
2005	276	51	138	16	21	50	23	4	23
2006	451	85	219	44	25	78	36	5	35
2007	463	72	165	66	57	103	25	9	65
2008	465	75	119	97	41	133	24	9	90
2009	795	78	149	188	75	305	85	18	191
2010	1014	88	181	108	78	559	103	32	417
2011	25390	1477	962	6272	7825	8854	5148	1402	2261
2012	220375	9247	5337	56500	69591	79700	45960	12329	21183
Ingesamt	249871	11302	7573	63334	77757	89905	51459	13818	24320

Vertragsrenten

vor 2005	3	—	—	1	—	2	1	—	1
2005	2	—	—	—	—	2	1	—	1
2006	2	1	—	—	—	1	—	—	1
2007	4	1	1	1	—	1	—	—	1
2008	3	—	—	2	—	1	1	—	—
2009	11	1	3	2	—	5	—	—	5
2010	23	1	1	3	5	13	4	—	9
2011	311	35	18	96	49	113	52	11	49
2012	2190	231	41	765	330	823	415	84	322
Ingesamt	2549	270	64	870	384	961	474	95	389

**Verteilung nach Alter (Altersgruppen) des Rentenberechtigten beim Rentenwegfall
sowie durchschnittliches Wegfallsalter nach Rentenarten
Neue Länder und Ostteil Berlins**

13.20 W

Rentenarten	Insgesamt	Darunter:													Durchschnittliches Alter beim Wegfall
		Mit erfasstem Wegfallsalter* (Unterschied zwischen Rentenwegfalls- und Geburtsjahr des Rentenberechtigten) von ... bis einschließlich ... Jahre													
		bis 39	40-44	45-49	50-54	55-59	60-64	65-69	70-74	75-79	80-84	85-89	90-94	95 und mehr	
Anzahl	Anteil v.H. von Spalte 1													Jahre	
1	2	3	4	5	6	7	8	9	10	11	12	13	14	15	
Renten wegen verminderter Erwerbsfähigkeit	19209	6,34	6,72	12,71	20,69	28,31	21,39	3,84	x	x	x	x	x	x	53,58
davon:															
Männer	11572	6,04	6,11	11,99	20,65	29,71	22,32	3,15	x	x	x	x	x	x	53,83
Frauen	7637	6,78	7,63	13,79	20,75	26,19	19,98	4,87	x	x	x	x	x	x	53,20
darunter:															
Renten wegen teilweiser Erwerbsminderung	687	3,64	4,95	7,13	21,98	34,79	24,45	3,06	x	x	x	x	x	x	54,95
Renten wegen voller Erwerbsminderung	18476	6,45	6,79	12,94	20,62	28,05	21,27	3,88	x	x	x	x	x	x	53,52
Renten wegen Alters	142345	x	x	x	x	x	2,42	7,09	14,35	17,86	21,33	19,94	12,46	4,55	81,06
davon:															
Männer	64204	x	x	x	x	x	3,23	10,52	19,84	22,11	22,01	14,19	6,43	1,68	78,26
Frauen	78141	x	x	x	x	x	1,76	4,27	9,84	14,37	20,78	24,67	17,41	6,90	83,35
darunter:															
Regelaltersrenten	91709	x	x	x	x	x	x	3,74	6,60	5,96	26,51	30,83	19,32	7,05	85,02
Altersrenten für besonders langjährig Versicherte	4	x	x	x	x	x	x	100,00	—	—	—	—	—	—	65,00
Altersrenten wegen Arbeitslosigkeit/nach Altersteilzeit	22358	x	x	x	x	x	2,73	9,42	30,22	46,06	11,52	0,05	—	—	74,65
Altersrenten für Frauen	15899	x	x	x	x	x	4,42	10,06	29,18	49,33	6,55	0,35	0,07	0,03	74,36
Altersrenten für langjährig Versicherte	5674	x	x	x	x	x	3,81	13,96	18,17	22,88	40,36	0,83	—	—	76,17
Altersrenten für schwerbehinderte Menschen	6507	x	x	x	x	x	29,35	32,89	28,69	6,76	2,23	0,08	—	—	67,96
Renten wegen Todes	90866	27,35	0,44	0,39	0,48	0,65	1,14	1,87	4,97	9,05	15,22	18,59	14,01	5,84	66,79
davon:															
Witwenrenten	51933	0,21	0,53	0,31	0,47	0,65	1,21	2,04	5,41	10,86	19,88	27,29	21,71	9,44	84,65
Witwerrenten	13913	0,16	0,49	0,50	0,84	1,58	2,88	4,56	12,29	18,60	25,20	19,54	10,47	2,89	79,90
Erziehungsrenten	311	4,82	19,29	40,19	23,15	10,61	1,93	x	x	x	x	x	x	x	47,94
Waisenrenten	24709	100,00	x	x	x	x	x	x	x	x	x	x	x	x	22,08
Insgesamt	252420	10,33	0,67	1,11	1,75	2,39	3,40	4,96	9,88	13,33	17,51	17,94	12,07	4,66	73,83

* Merkmal steht nicht in allen Fällen zur Verfügung.

Wegfall

Renten insgesamt

100.20 W

Verteilung nach Rentenarten sowie nach Versicherungsträger
Neue Länder und Ostteil Berlins

Versicherungsträger	Renten wegen verminderter Erwerbsfähigkeit und wegen Alters insgesamt	Renten wegen verminderter Erwerbsfähigkeit						Renten wegen Alters								
		nach SGB VI														
		insgesamt	an Bergleute wegen		wegen teilweiser Erwerbsminderung		wegen voller Erwerbsminderung		insgesamt	Regelaltersrenten	Altersrenten					
			verminderter bergmännlicher Berufsfähigkeit	Vollendung des 50. Lebensjahres	bei	ohne/nach	nach				für besonders langjährig Versicherte	für langjährig Versicherte	für schwerbehinderte Menschen	wegen Arbeitslosigkeit oder nach Alterszeitarbeit	für Frauen	für langjährig unter Tage Beschäftigte
		knappschaftlich versicherungspflichtiger Beschäftigung			5 Jahren Wartezeit	10 Jahren Wartezeit										
Anzahl																
1	2	3	4	5	6	7	8	9	10	11	12	13	14	15	16	

Männer

Deutsche Rentenversicherung	149	48	x	x	x	2	46	—	101	51	—	15	16	19	x	x
Baden-Württemberg	170	53	x	x	x	—	53	—	117	76	—	12	9	20	x	x
Bayern Süd	9288	1769	x	x	x	45	1722	2	7519	3354	1	621	632	2911	x	x
Berlin-Brandenburg	99	22	x	x	x	—	22	—	77	41	—	9	7	20	x	x
Braunschweig-Hannover	68	11	x	x	x	—	11	—	57	32	—	7	7	11	x	x
Hessen	26193	5153	x	x	x	187	4945	21	21040	9058	1	1773	1666	8542	x	x
Mitteldeutschland	5047	1082	x	x	x	22	1060	—	3965	1864	—	257	282	1562	x	x
Nord	51	18	x	x	x	1	17	—	33	17	—	3	3	10	x	x
Nordbayern	17	—	x	x	x	—	—	—	17	9	—	3	1	4	x	x
Oldenburg-Bremen	143	21	x	x	x	1	20	—	122	56	—	13	28	25	x	x
Rheinland	99	14	x	x	x	—	14	—	85	52	—	14	6	13	x	x
Rheinland-Pfalz	6	1	x	x	x	—	1	—	5	3	—	—	—	2	x	x
Saarland	24	15	x	x	x	—	15	—	9	5	—	2	—	2	x	x
Schwaben	158	61	x	x	x	4	57	—	97	44	—	11	17	25	x	x
Westfalen																
Regionalträger	41512	8268	x	x	x	262	7983	23	33244	14662	2	2740	2674	13166	x	x
Bund	23901	2013	x	x	x	94	1855	64	21888	12980	—	2112	1272	5524	x	x
Knappschaft-Bahn-See	10363	1291	42	—	—	57	1192	—	9072	4620	1	650	655	2952	x	194
Gesetzliche Rentenversicherung	75776	11572	42	—	—	413	11030	87	64204	32262	3	5502	4601	21642	x	194

Frauen

Deutsche Rentenversicherung	94	11	x	x	x	1	10	—	83	64	—	1	1	1	16	x
Baden-Württemberg	82	12	x	x	x	—	12	—	70	52	—	1	3	2	12	x
Bayern Süd	8358	689	x	x	x	11	675	3	7669	5859	1	21	133	91	1564	x
Berlin-Brandenburg	141	11	x	x	x	—	11	—	130	108	—	—	1	1	20	x
Braunschweig-Hannover	80	3	x	x	x	—	3	—	77	59	—	—	2	1	15	x
Hessen	27714	2505	x	x	x	42	2451	12	25209	19212	—	39	557	118	5283	x
Mitteldeutschland	4699	382	x	x	x	14	368	—	4317	3369	—	3	49	68	828	x
Nord	67	10	x	x	x	—	10	—	57	35	—	2	2	4	14	x
Nordbayern	23	2	x	x	x	—	2	—	21	17	—	—	—	1	3	x
Oldenburg-Bremen	135	5	x	x	x	—	5	—	130	104	—	2	2	3	19	x
Rheinland	25	5	x	x	x	—	5	—	20	15	—	2	—	—	3	x
Rheinland-Pfalz	5	—	x	x	x	—	—	—	5	4	—	—	—	—	1	x
Saarland	16	4	x	x	x	—	4	—	12	10	—	—	1	—	1	x
Schwaben	116	6	x	x	x	—	6	—	110	84	—	1	4	2	19	x
Westfalen																
Regionalträger	41555	3645	x	x	x	68	3562	15	37910	28992	1	72	755	292	7798	x
Bund	39073	3631	x	x	x	199	3389	43	35442	26567	—	81	1035	347	7412	x
Knappschaft-Bahn-See	5150	361	4	x	—	7	350	—	4789	3888	—	19	116	77	689	x
Gesetzliche Rentenversicherung	85778	7637	4	x	—	274	7301	58	78141	59447	1	172	1906	716	15899	x

**Durchschnittliche Rentenbezugsdauer nach Rentenarten und nach Versicherungsträger
Neue Länder und Ostteil Berlins**

102.20 W

Versicherungsträger	Renten wegen verminderter Erwerbsfähigkeit und wegen Alters insgesamt	Renten wegen verminderter Erwerbsfähigkeit							Renten wegen Alters								
		nach SGB VI										Altersrenten					
		insgesamt	an Bergleute wegen		wegen teilweiser Erwerbsminderung		wegen voller Erwerbsminderung		insgesamt	Regelaltersrenten	für besonders langjährig Versicherte	für langjährig Versicherte	für schwerbehinderte Menschen	wegen Arbeitslosigkeit oder nach Alterszeitarbeit	für Frauen	für langjährig unter Tage Beschäftigte	
			verminderter bergmännischer Berufsfähigkeit	Vollendung des 50. Lebensjahres	bei	ohne/nach	nach	5 Jahren Wartezeit									10 Jahren Wartezeit
Durchschnittliche Rentenbezugsdauer* in Jahren																	
1	2	3	4	5	6	7	8	9	10	11	12	13	14	15	16		

Männer

Deutsche Rentenversicherung	12,26	4,37	x	x	x	4,42	4,37	—	16,00	17,85	—	13,39	14,77	14,14	x	x
Baden-Württemberg	13,05	4,23	x	x	x	—	4,23	—	17,05	18,56	—	16,31	10,74	14,62	x	x
Bayern Süd	14,47	6,39	x	x	x	6,91	6,36	27,17	16,37	19,86	0,83	12,82	10,25	14,43	x	x
Berlin-Brandenburg	16,73	5,77	x	x	x	—	5,77	—	19,86	22,68	—	15,44	16,58	17,23	x	x
Braunschweig-Hannover	18,85	11,66	x	x	x	—	11,66	—	20,24	24,82	—	15,96	11,26	15,36	x	x
Hessen	14,57	6,26	x	x	x	6,56	6,18	22,49	16,61	20,61	0,42	13,35	10,26	14,29	x	x
Mitteldeutschland	14,77	7,07	x	x	x	4,17	7,13	—	16,87	20,26	—	12,45	9,76	14,84	x	x
Nord	13,76	4,58	x	x	x	1,08	4,78	—	18,77	22,33	—	22,42	14,36	12,95	x	x
Nordbayern	17,82	—	x	x	x	—	—	—	17,82	23,46	—	10,81	3,83	13,90	x	x
Oldenburg-Bremen	17,65	8,72	x	x	x	11,92	8,56	—	19,19	21,80	—	13,36	18,16	17,52	x	x
Rheinland	17,53	8,51	x	x	x	—	8,51	—	19,02	21,27	—	15,63	14,96	15,54	x	x
Rheinland-Pfalz	18,39	0,75	x	x	x	—	0,75	—	21,92	27,78	—	—	—	13,13	x	x
Saarland	8,14	4,99	x	x	x	—	4,99	—	13,39	13,12	—	13,33	—	14,13	x	x
Schwaben	12,07	4,11	x	x	x	2,90	4,19	—	17,07	21,78	—	12,95	11,78	14,19	x	x
Westfalen																
Regionalträger	14,58	6,37	x	x	x	6,34	6,32	22,89	16,62	20,40	0,63	13,19	10,36	14,40	x	x
Bund	17,56	10,65	x	x	x	7,82	10,49	19,49	18,20	21,30	—	13,79	9,86	14,52	x	x
Knappschaft-Bahn-See	16,05	5,19	5,95	—	—	4,20	5,21	—	17,59	21,14	0,08	13,47	10,93	14,24	x	20,53
Gesetzliche Rentenversicherung	15,72	6,98	5,95	—	—	6,38	6,90	20,40	17,29	20,87	0,44	13,46	10,30	14,41	x	20,53

Frauen

Deutsche Rentenversicherung	23,75	6,17	x	x	x	9,83	5,81	—	26,08	28,41	—	5,00	16,08	20,42	19,07	x
Baden-Württemberg	19,73	3,79	x	x	x	—	3,79	—	22,47	23,92	—	19,58	12,94	16,46	19,78	x
Bayern Süd	23,01	6,54	x	x	x	3,73	6,57	8,75	24,49	27,46	0,33	13,10	10,43	15,65	15,20	x
Berlin-Brandenburg	24,70	5,07	x	x	x	—	5,07	—	26,36	27,93	—	—	21,42	20,50	18,45	x
Braunschweig-Hannover	24,38	4,39	x	x	x	—	4,39	—	25,15	27,44	—	—	16,71	18,17	17,74	x
Hessen	22,88	5,98	x	x	x	5,47	5,89	24,32	24,56	27,63	—	10,23	12,79	14,39	14,96	x
Mitteldeutschland	23,10	7,01	x	x	x	2,11	7,20	—	24,52	27,20	—	9,06	11,89	15,13	15,22	x
Nord	21,52	7,91	x	x	x	—	7,91	—	23,91	28,14	—	18,29	10,38	17,35	17,95	x
Nordbayern	24,51	10,13	x	x	x	—	10,13	—	25,88	27,95	—	—	—	19,75	16,19	x
Oldenburg-Bremen	24,81	8,92	x	x	x	—	8,92	—	25,42	27,25	—	15,25	8,58	16,42	19,68	x
Rheinland	20,46	5,27	x	x	x	—	5,27	—	24,26	27,08	—	17,42	—	—	14,72	x
Rheinland-Pfalz	23,97	—	x	x	x	—	—	—	23,97	24,17	—	—	—	—	23,17	x
Saarland	20,37	7,04	x	x	x	—	7,04	—	24,81	27,47	—	—	1,00	—	22,08	x
Schwaben	25,56	5,07	x	x	x	—	5,07	—	26,68	28,80	—	20,75	24,85	14,33	19,25	x
Westfalen																
Regionalträger	22,95	6,19	x	x	x	4,56	6,16	21,21	24,56	27,55	0,33	11,78	12,37	15,10	15,09	x
Bund	22,90	8,05	x	x	x	5,46	8,02	21,64	24,42	28,01	—	9,51	9,93	14,81	14,19	x
Knappschaft-Bahn-See	24,15	4,75	3,27	x	—	3,87	4,79	—	25,61	28,34	—	15,60	12,07	15,55	13,90	x
Gesetzliche Rentenversicherung	23,00	7,00	3,27	x	—	5,20	6,96	21,53	24,56	27,81	0,33	11,13	11,03	15,01	14,62	x

* Ggf. einschließlich dem Rentenbezug einer vorhergehenden Vesichertenrente.

Hinweis: Statistisch nicht auswertbare Fälle wurden nicht in die Auswertung einbezogen.

Wegfall
vermind. Erwerbsfähigkeit und Alter

105.20 W

**Durchschnittliches Wegfallsalter nach Rentenarten und nach Versicherungsträger
Neue Länder und Ostteil Berlins**

Wegfall	Versicherungsträger	Renten wegen verminderter Erwerbsfähigkeit und wegen Alters insgesamt	Renten wegen verminderter Erwerbsfähigkeit						Renten wegen Alters									
			nach SGB VI										Altersrenten					
			insgesamt	an Bergleute wegen		wegen teilweiser Erwerbsminderung		wegen voller Erwerbsminderung		insgesamt	Regelaltersrenten	für besonders langjährig Versicherte	für langjährig Versicherte	für schwerbehinderte Menschen	wegen Arbeitslosigkeit oder nach Alterszeitarbeit	für Frauen	für langjährig unter Tage Beschäftigte	
				verminderter bergmännischer Berufsfähigkeit	Vollendung des 50. Lebensjahres	bei	ohne/nach	nach	5 Jahren Wartezeit									10 Jahren Wartezeit
			Durchschnittliches Wegfallsalter in Jahren															
1	2	3	4	5	6	7	8	9	10	11	12	13	14	15	16			

Männer

Deutsche Rentenversicherung	67,86	50,75	x	x	x	46,00	50,96	—	75,99	78,10	—	75,53	71,38	74,58	x	x
Baden-Württemberg	70,51	52,04	x	x	x	—	52,04	—	78,88	80,88	—	79,50	68,33	75,65	x	x
Bayern Süd	72,55	53,78	x	x	x	53,76	53,77	63,50	76,97	80,76	65,00	75,62	68,51	74,73	x	x
Berlin-Brandenburg	73,53	55,55	x	x	x	—	55,55	—	78,66	80,63	—	78,11	72,57	77,00	x	x
Braunschweig-Hannover	77,01	57,27	x	x	x	—	57,27	—	80,82	85,13	—	79,14	70,71	75,82	x	x
Hessen	72,57	53,18	x	x	x	55,55	53,09	53,29	77,32	81,99	65,00	76,25	67,41	74,53	x	x
Mitteldeutschland	72,18	54,33	x	x	x	55,41	54,30	—	77,06	80,30	—	75,35	67,71	75,16	x	x
Nord	68,41	51,50	x	x	x	55,00	51,29	—	77,64	80,18	—	83,67	71,00	73,50	x	x
Nordbayern	77,65	—	x	x	x	—	—	—	77,65	81,89	—	73,67	67,00	73,75	x	x
Oldenburg-Bremen	75,06	50,71	x	x	x	58,00	50,35	—	79,25	82,00	—	76,00	76,68	77,64	x	x
Rheinland	76,76	51,79	x	x	x	—	51,79	—	80,87	83,54	—	78,43	74,00	76,00	x	x
Rheinland-Pfalz	73,83	34,00	x	x	x	—	34,00	—	81,80	88,00	—	—	—	72,50	x	x
Saarland	57,50	48,40	x	x	x	—	48,40	—	72,67	70,80	—	76,00	—	74,00	x	x
Schwaben	67,84	53,26	x	x	x	56,50	53,04	—	77,01	81,48	—	75,91	70,06	74,36	x	x
Westfalen																
Regionalträger	72,49	53,43	x	x	x	55,18	53,37	54,17	77,23	81,47	65,00	76,06	67,88	74,66	x	x
Bund	77,93	54,77	x	x	x	55,86	54,77	53,02	80,06	83,73	—	76,73	69,75	75,09	x	x
Knappschaft-Bahn-See	74,86	54,93	55,71	—	—	56,53	54,82	—	77,70	82,12	65,00	75,69	67,54	73,78	x	73,37
Gesetzliche Rentenversicherung	74,53	53,83	55,71	—	—	55,52	53,76	53,32	78,26	82,47	65,00	76,27	68,35	74,65	x	73,37

Frauen

Deutsche Rentenversicherung	82,33	51,00	x	x	x	61,00	50,00	—	86,48	88,94	—	68,00	74,00	80,00	79,00	x
Baden-Württemberg	79,15	46,83	x	x	x	—	46,83	—	84,69	86,87	—	82,00	73,67	76,00	79,67	x
Bayern Süd	80,73	52,34	x	x	x	54,91	52,29	54,00	83,28	86,06	65,00	74,19	66,08	75,47	74,91	x
Berlin-Brandenburg	84,40	50,27	x	x	x	—	50,27	—	87,28	89,15	—	—	78,00	80,00	78,05	x
Braunschweig-Hannover	85,26	56,00	x	x	x	—	56,00	—	86,40	89,19	—	—	75,50	78,00	77,47	x
Hessen	80,46	51,60	x	x	x	51,21	51,58	57,00	83,33	86,30	—	72,10	66,29	74,06	74,60	x
Mitteldeutschland	80,49	52,74	x	x	x	54,93	52,66	—	82,94	85,33	—	71,00	66,71	74,91	74,92	x
Nord	79,28	51,40	x	x	x	—	51,40	—	84,18	88,63	—	82,00	70,00	76,50	77,57	x
Nordbayern	82,09	37,00	x	x	x	—	37,00	—	86,38	88,71	—	—	—	79,00	75,67	x
Oldenburg-Bremen	85,09	51,40	x	x	x	—	51,40	—	86,38	88,64	—	78,50	63,50	75,67	78,95	x
Rheinland	79,32	55,80	x	x	x	—	55,80	—	85,20	88,67	—	79,50	—	—	71,67	x
Rheinland-Pfalz	85,80	—	x	x	x	—	—	—	85,80	86,50	—	—	—	—	83,00	x
Saarland	75,44	45,00	x	x	x	—	45,00	—	85,58	88,20	—	—	63,00	—	82,00	x
Schwaben	84,69	56,83	x	x	x	—	56,83	—	86,21	89,00	—	80,00	71,75	73,50	78,58	x
Westfalen																
Regionalträger	80,57	51,84	x	x	x	52,72	51,80	56,40	83,33	86,19	65,00	73,51	66,39	74,83	74,75	x
Bund	80,58	54,64	x	x	x	54,50	54,64	55,09	83,23	86,56	—	71,78	67,63	74,65	74,03	x
Knappschaft-Bahn-See	82,12	52,48	55,25	x	—	56,29	52,38	—	84,36	87,06	—	75,68	65,84	75,09	73,53	x
Gesetzliche Rentenversicherung	80,66	53,20	55,25	x	—	54,10	53,15	55,43	83,35	86,41	65,00	72,94	67,03	74,77	74,36	x

**Verteilung nach Ursachen des Rentenwegfalls sowie nach Rentenbezugsdauer
Neue Länder und Ostteil Berlins**

115.20 W

Rentenbezugsdauer * (volle Jahre)	Renten wegen verminderter Erwerbsfähigkeit/Renten wegen Alters												Darunter: Renten wegen Alters			
	die wegfielen															
	insgesamt	wegen Tod	wegen Behebung der Erwerbsminderung	wegen Ablauf der Zeitrente	wegen Aufgabe der Alters-/Altersvollrente	aus sonstigen Gründen	insgesamt	wegen Tod	wegen Behebung der Erwerbsminderung	wegen Ablauf der Zeitrente	wegen Aufgabe der Alters-/Altersvollrente	aus sonstigen Gründen	insgesamt	wegen Tod	wegen Aufgabe der Alters-/Altersvollrente	aus sonstigen Gründen
	Anzahl						Anteil v.H.						Anzahl			
	1	2	3	4	5	6	7	8	9	10	11	12	13	14	15	16
Männer																
unter 1	2253	1834	1	149	19	250	2,97	2,60	2,00	4,47	47,50	14,05	735	601	19	115
1	2314	1529	11	622	12	140	3,05	2,17	22,00	18,67	30,00	7,87	718	654	12	52
2	1972	1257	5	617	3	90	2,60	1,78	10,00	18,52	7,50	5,06	712	678	3	31
3	2073	1279	4	692	3	95	2,74	1,81	8,00	20,77	7,50	5,34	815	783	3	29
4	1608	1244	4	293	1	66	2,12	1,76	8,00	8,80	2,50	3,71	870	842	1	27
5	1508	1239	—	204	—	65	1,99	1,76	—	6,12	—	3,65	923	897	—	26
6	1506	1270	2	158	—	76	1,99	1,80	4,00	4,74	—	4,27	1007	986	—	21
7	1875	1679	3	105	—	88	2,47	2,38	6,00	3,15	—	4,95	1406	1381	—	25
8	1838	1596	3	148	—	91	2,43	2,26	6,00	4,44	—	5,12	1389	1360	—	29
9	1837	1609	1	146	—	81	2,42	2,28	2,00	4,38	—	4,55	1412	1385	—	27
10	1921	1771	2	63	1	84	2,54	2,51	4,00	1,89	2,50	4,72	1582	1554	1	27
11	2140	2022	4	47	1	66	2,82	2,87	8,00	1,41	2,50	3,71	1863	1839	1	23
12	2430	2350	2	31	—	47	3,21	3,33	4,00	0,93	—	2,64	2184	2166	—	18
13	2290	2224	—	17	—	49	3,02	3,15	—	0,51	—	2,75	2094	2074	—	20
14	2626	2559	2	9	—	56	3,47	3,63	4,00	0,27	—	3,15	2458	2433	—	25
15	3266	3214	3	12	—	37	4,31	4,55	6,00	0,36	—	2,08	3099	3090	—	9
16	3831	3806	—	3	—	22	5,06	5,39	—	0,09	—	1,24	3678	3671	—	7
17	7908	7874	1	6	—	27	10,44	11,16	2,00	0,18	—	1,52	7753	7742	—	11
18	6093	6060	—	4	—	29	8,04	8,59	—	0,12	—	1,63	5972	5961	—	11
19	3274	3252	1	—	—	21	4,32	4,61	2,00	—	—	1,18	3175	3168	—	7
20	3721	3691	—	2	—	28	4,91	5,23	—	0,06	—	1,57	3580	3579	—	1
21	2737	2699	—	—	—	38	3,61	3,82	—	—	—	2,14	2630	2628	—	2
22	2466	2437	—	1	—	28	3,25	3,45	—	0,03	—	1,57	2398	2398	—	—
23	1963	1912	—	—	—	51	2,59	2,71	—	—	—	2,87	1874	1874	—	—
24	1863	1833	—	2	—	28	2,46	2,60	—	0,06	—	1,57	1797	1794	—	3
25	1722	1703	—	—	—	19	2,27	2,41	—	—	—	1,07	1682	1679	—	3
26	1528	1517	1	—	—	10	2,02	2,15	2,00	—	—	0,56	1503	1500	—	3
27	1194	1189	—	—	—	5	1,58	1,68	—	—	—	0,28	1169	1168	—	1
28	714	704	—	—	—	10	0,94	1,00	—	—	—	0,56	694	694	—	—
29	561	556	—	—	—	5	0,74	0,79	—	—	—	0,28	536	536	—	—
30	485	476	—	—	—	9	0,64	0,67	—	—	—	0,51	460	460	—	—
31	433	426	—	—	—	7	0,57	0,60	—	—	—	0,39	399	399	—	—
32	379	372	—	—	—	7	0,50	0,53	—	—	—	0,39	360	360	—	—
33	296	288	—	—	—	8	0,39	0,41	—	—	—	0,45	273	273	—	—
34	253	244	—	—	—	9	0,33	0,35	—	—	—	0,51	232	230	—	2
35	172	164	—	—	—	8	0,23	0,23	—	—	—	0,45	155	155	—	—
36	118	114	—	—	—	4	0,16	0,16	—	—	—	0,22	103	103	—	—
37	95	89	—	—	—	6	0,13	0,13	—	—	—	0,34	79	79	—	—
38	105	99	—	—	—	6	0,14	0,14	—	—	—	0,34	80	80	—	—
39	81	73	—	—	—	8	0,11	0,10	—	—	—	0,45	54	54	—	—
40 und mehr	324	319	—	—	—	5	0,43	0,45	—	—	—	0,28	299	299	—	—
Insgesamt	75773	70573	50	3331	40	1779	100,00	100,00	100,00	100,00	100,00	100,00	64202	63607	40	555
Frauen																
unter 1	1275	922	3	106	23	221	1,49	1,13	6,25	4,43	71,88	10,92	372	268	23	81
1	1464	852	9	443	4	156	1,71	1,05	18,75	18,50	12,50	7,71	390	341	4	45
2	1317	695	7	464	—	151	1,54	0,86	14,58	19,37	—	7,46	410	380	—	30
3	1321	643	2	465	2	209	1,54	0,79	4,17	19,42	6,25	10,33	410	384	2	24
4	874	548	4	202	3	117	1,02	0,67	8,33	8,43	9,38	5,78	374	352	3	19
5	830	581	1	148	—	100	0,97	0,71	2,08	6,18	—	4,94	458	435	—	23
6	794	526	2	128	—	138	0,93	0,65	4,17	5,34	—	6,82	421	410	—	11
7	881	706	—	98	—	77	1,03	0,87	—	4,09	—	3,81	597	588	—	9
8	979	796	—	97	—	86	1,14	0,98	—	4,05	—	4,25	705	692	—	13
9	1080	861	2	112	—	105	1,26	1,06	4,17	4,68	—	5,19	765	757	—	8
10	1051	937	1	46	—	67	1,23	1,15	2,08	1,92	—	3,31	863	851	—	12
11	1171	1070	1	27	—	73	1,37	1,32	2,08	1,13	—	3,61	978	968	—	10
12	1345	1263	1	22	—	59	1,57	1,55	2,08	0,92	—	2,92	1188	1179	—	9
13	1430	1367	2	12	—	49	1,67	1,68	4,17	0,50	—	2,42	1319	1308	—	11
14	1553	1511	2	9	—	31	1,81	1,86	4,17	0,38	—	1,53	1456	1450	—	6
15	1786	1743	1	5	—	37	2,08	2,14	2,08	0,21	—	1,83	1709	1701	—	8
16	2142	2116	3	4	—	19	2,50	2,60	6,25	0,17	—	0,94	2062	2060	—	2
17	2786	2761	4	2	—	19	3,25	3,40	8,33	0,08	—	0,94	2712	2705	—	7
18	2199	2182	—	1	—	16	2,56	2,68	—	0,04	—	0,79	2141	2136	—	5
19	2148	2127	—	—	—	21	2,50	2,62	—	—	—	1,04	2091	2083	—	8
20	2957	2922	1	2	—	32	3,45	3,59	2,08	0,08	—	1,58	2860	2851	—	9
21	3100	3063	1	—	—	36	3,61	3,77	2,08	—	—	1,78	3034	3032	—	2
22	3353	3323	1	—	—	29	3,91	4,09	2,08	—	—	1,43	3296	3290	—	6
23	3577	3542	—	—	—	35	4,17	4,36	—	—	—	1,73	3519	3518	—	1
24	3591	3562	—	—	—	29	4,19	4,38	—	—	—	1,43	3547	3544	—	3
25	3724	3711	—	1	—	12	4,34	4,57	—	0,04	—	0,59	3700	3695	—	5
26	3917	3904	—	—	—	13	4,57	4,80	—	—	—	0,64	3891	3887	—	4
27	3821	3811	—	—	—	10	4,45	4,69	—	—	—	0,49	3801	3799	—	2
28	3824	3814	—	—	—	10	4,46	4,69	—	—	—	0,49	3805	3803	—	2
29	3918	3907	—	—	—	11	4,57	4,81	—	—	—	0,54	3893	3889	—	4
30	3999	3994	—	—	—	5	4,66	4,91	—	—	—	0,25	3986	3983	—	3
31	3786	3780	—	1	—	5	4,41	4,65	—	0,04	—	0,25	3767	3767	—	—
32	3117	3109	—	—	—	8	3,63	3,83	—	—	—	0,40	3095	3095	—	—
33	1832	1826	—	—	—	6	2,14	2,25	—	—	—	0,30	1812	1811	—	1
3																

201.20 W

Verteilung nach Rentenarten sowie nach Alter (Einzelalter) beim Rentenwegfall
Neue Länder und Ostteil Berlins

Alter beim Rentenwegfall (Jahre)	Insgesamt	Renten wegen verminderter Erwerbsfähigkeit nach SGB VI						
		darunter: Renten auf Zeit	an Bergleute wegen		wegen teilweiser Erwerbsminderung		wegen voller Erwerbsminderung	
			verminderter bergmänni- scher Berufs- fähigkeit	Voll- endung des 50. Lebens- jahres	bei	ohne/nach	nach	
					knappschaftlich versicherungs- pflichtiger Beschäftigter		5 Jahren Warte- zeit	20 Jahren Warte- zeit
1	2	3	4	5	6	7	8	
Männer								
bis 20	1	1	—	x	—	—	1	x
21	4	3	—	x	—	—	4	x
22	—	—	—	x	—	—	—	x
23	9	8	—	x	—	—	9	x
24	15	12	—	x	—	—	15	x
25	10	8	—	x	—	1	9	x
26	23	20	—	x	—	1	22	x
27	23	17	—	x	—	—	23	x
28	39	35	—	x	—	1	38	x
29	35	27	—	x	—	—	35	x
30	35	31	—	x	—	—	35	x
31	33	28	—	x	—	1	32	x
32	41	35	—	x	—	1	40	x
33	40	35	—	x	—	—	40	x
34	45	36	—	x	—	—	45	x
35	53	44	—	x	—	1	52	—
36	49	36	—	x	—	2	47	—
37	59	35	—	x	—	1	58	—
38	95	54	—	x	—	—	94	1
39	90	45	—	x	—	—	89	1
40	120	57	—	x	—	5	115	—
41	133	72	1	x	—	4	126	2
42	133	67	—	x	—	2	130	1
43	147	77	—	x	—	4	141	2
44	174	86	1	x	—	3	167	3
45	182	100	—	x	—	1	179	2
46	250	102	—	x	—	1	248	1
47	267	118	—	x	—	8	253	6
48	322	134	1	x	—	3	315	3
49	367	160	1	x	—	7	355	4
50	408	180	1	—	—	10	394	3
51	464	181	3	—	—	11	445	5
52	464	159	1	—	—	21	437	5
53	514	186	3	—	—	27	477	7
54	540	180	4	—	—	22	512	2
55	596	193	3	—	—	32	557	4
56	613	181	2	—	—	27	583	1
57	695	217	4	—	—	28	659	4
58	747	188	3	—	—	31	709	4
59	787	185	3	—	—	43	734	7
60	794	171	3	—	—	55	731	5
61	595	89	5	—	—	29	555	6
62	468	55	2	—	—	12	451	3
63	389	32	1	—	—	8	377	3
64	704	68	—	—	—	10	692	2
Alter nicht erfasst	—	—	—	—	—	—	—	—
Insgesamt	11572	3748	42	—	—	413	11030	87
Frauen								
bis 20	—	—	—	x	—	—	—	x
21	4	4	—	x	—	—	4	x
22	2	1	—	x	—	—	2	x
23	5	4	—	x	—	—	5	x
24	11	10	—	x	—	—	11	x
25	15	13	—	x	—	—	15	x
26	13	10	—	x	—	—	13	x
27	18	14	—	x	—	—	18	x
28	18	16	—	x	—	—	18	x
29	25	22	—	x	—	—	25	x
30	24	22	—	x	—	—	24	x
31	31	24	—	x	—	1	30	x
32	38	26	—	x	—	1	37	x
33	31	27	—	x	—	3	28	x
34	28	25	—	x	—	1	27	x
35	40	28	—	x	—	3	37	—
36	40	34	—	x	—	2	38	—
37	42	32	—	x	—	1	41	—
38	46	27	—	x	—	—	46	—
39	87	53	—	x	—	4	83	—
40	97	57	—	x	—	2	95	—
41	107	62	—	x	—	2	104	1
42	128	86	—	x	—	4	121	3
43	116	66	—	x	—	6	110	—
44	135	81	—	x	—	2	132	1
45	151	83	—	x	—	5	144	2
46	192	123	—	x	—	3	189	—
47	216	119	—	x	—	8	206	2
48	225	126	—	x	—	5	217	3
49	269	160	—	x	—	8	261	—
50	281	141	—	x	—	7	274	—
51	308	165	—	x	—	9	297	2
52	318	173	—	x	—	13	303	2
53	340	150	1	x	—	12	322	5
54	358	163	1	x	—	19	317	1
55	352	134	—	x	—	16	332	4
56	393	180	1	x	—	14	375	3
57	413	181	—	x	—	18	391	4
58	381	134	1	x	—	14	365	1
59	461	159	—	x	—	16	440	5
60	600	217	—	x	—	38	560	2
61	314	100	—	x	—	11	300	3
62	229	55	—	x	—	5	217	7
63	190	37	—	x	—	3	184	3
64	565	79	—	x	—	18	543	4
Alter nicht erfasst	—	—	—	x	—	—	—	—
Insgesamt	7637	3423	4	x	—	274	7301	58

Wegfall

Rente wegen
vermind.
Erwerbsfähigkeit

204.20 W

Verteilung nach Ursache des Rentenwegfalls sowie nach Alter (Einzelalter) beim Rentenwegfall
Neue Länder und Ostteil Berlins

Alter beim Rentenwegfall (Jahre)	Renten wegen verminderter Erwerbsfähigkeit					Von den Renten der Spalte 1 fielen weg wegen				Die durchschnittliche Rentenbezugsdauer* betrug für Renten				
	insgesamt	mit Wegfallsursache				Tod	Behebung der Erwerbsminderung	Ablauf der Zeitrente	sonstiger Grund	insgesamt	mit Wegfallsursache			
		Tod	Behebung der Erwerbsminderung	Ablauf der Zeitrente	sonstiger Grund						Tod	Behebung der Erwerbsminderung	Ablauf der Zeitrente	sonstiger Grund
	Anzahl					Anteil v.H. von Spalte 1				Jahre				
1	2	3	4	5	6	7	8	9	10	11	12	13	14	
Männer														
bis 20	1	—	—	1	—	—	—	100,00	—	2,08	—	—	2,08	—
21	4	2	—	2	—	50,00	—	50,00	—	1,10	0,29	—	1,92	—
22	—	—	—	—	—	—	—	—	—	—	—	—	—	—
23	9	1	—	8	—	11,11	—	88,89	—	2,08	2,83	—	1,99	—
24	15	3	1	11	—	20,00	6,67	73,33	—	2,41	2,33	2,67	2,41	—
25	10	2	—	7	1	20,00	—	70,00	10,00	3,22	2,29	—	3,87	0,50
26	23	4	—	19	—	17,39	—	82,61	—	3,03	2,04	—	3,24	—
27	23	5	—	17	1	21,74	—	73,91	4,35	2,83	4,52	—	2,48	0,42
28	39	4	1	31	3	10,26	2,56	79,49	7,69	3,18	3,98	2,42	3,32	0,94
29	35	6	1	24	4	17,14	2,86	68,57	11,43	3,46	2,68	0,75	3,97	2,25
30	35	5	1	27	2	14,29	2,86	77,14	5,71	3,47	2,90	1,92	3,39	6,71
31	33	6	—	27	—	18,18	—	81,82	—	3,34	2,93	—	3,43	—
32	41	5	—	34	2	12,20	—	82,93	4,88	3,28	2,45	—	3,33	4,54
33	40	5	—	35	—	12,50	—	87,50	—	3,98	4,25	—	3,95	—
34	45	7	—	35	3	15,56	—	77,78	6,67	4,48	6,37	—	4,28	2,39
35	53	10	2	37	4	18,87	3,77	69,81	7,55	4,22	3,22	9,71	4,52	1,19
36	49	12	1	32	4	24,49	2,04	65,31	8,16	4,12	3,05	11,42	4,44	2,98
37	59	17	2	34	6	28,81	3,39	57,63	10,17	5,11	3,59	6,54	4,37	17,10
38	95	25	—	52	18	26,32	—	54,74	18,95	7,62	5,86	—	4,57	18,88
39	90	25	1	37	27	27,78	1,11	41,11	30,00	8,57	4,59	1,00	4,59	17,99
40	120	39	—	51	30	32,50	—	42,50	25,00	8,10	4,68	—	3,43	20,49
41	133	35	4	62	32	26,32	3,01	46,62	24,06	8,62	8,80	4,71	4,30	17,29
42	133	40	3	62	28	30,08	2,26	46,62	21,05	9,08	8,02	11,56	4,30	20,93
43	147	62	1	68	16	42,18	0,68	46,26	10,88	6,57	6,68	11,08	3,99	16,86
44	174	77	—	82	15	44,25	—	47,13	8,62	6,61	6,81	—	4,63	16,50
45	182	71	1	94	16	39,01	0,55	51,65	8,79	5,07	4,71	10,58	3,79	13,81
46	250	139	—	99	12	55,60	—	39,60	4,80	5,90	6,37	—	4,45	12,49
47	267	132	4	108	23	49,44	1,50	40,45	8,61	6,27	6,65	5,90	4,05	14,51
48	322	168	2	128	24	52,17	0,62	39,75	7,45	6,14	6,41	13,92	3,68	16,82
49	367	192	3	155	17	52,32	0,82	42,23	4,63	6,32	6,77	10,47	4,23	19,56
50	408	215	2	170	21	52,70	0,49	41,67	5,15	5,94	6,45	15,42	4,05	15,06
51	464	270	—	169	25	58,19	—	36,42	5,39	6,10	6,85	—	3,76	13,84
52	464	283	4	147	30	60,99	0,86	31,68	6,47	6,68	7,12	9,33	4,50	12,84
53	514	311	4	172	27	60,51	0,78	33,46	5,25	6,12	6,62	6,00	4,37	11,61
54	540	336	5	166	33	62,22	0,93	30,74	6,11	6,21	6,82	3,20	4,04	11,31
55	595	381	—	174	40	64,03	—	29,24	6,72	6,09	6,90	—	3,90	7,97
56	613	410	3	163	37	66,88	0,49	26,59	6,04	6,27	6,79	4,61	4,26	9,49
57	695	459	3	193	40	66,04	0,43	27,77	5,76	6,19	6,53	9,03	4,45	10,44
58	747	543	—	161	43	72,69	—	21,55	5,76	6,32	6,81	—	4,29	7,72
59	787	577	1	159	50	73,32	0,13	20,20	6,35	6,83	7,52	1,08	4,23	7,14
60	794	557	—	119	118	70,15	—	14,99	14,86	6,88	7,44	—	4,29	6,83
61	595	484	—	74	37	81,34	—	12,44	6,22	7,84	8,47	—	4,54	6,25
62	468	405	—	37	26	86,54	—	7,91	5,56	8,99	9,43	—	5,03	7,79
63	389	326	—	17	46	83,80	—	4,37	11,83	10,33	10,86	—	4,45	8,76
64	704	310	—	31	363	44,03	—	4,40	51,56	11,98	12,43	—	7,74	11,95
Alter nicht erfasst	—	—	—	—	—	—	—	—	—	—	—	—	—	—
Insgesamt	11571	6966	50	3331	1224	60,20	0,43	28,79	10,58	6,98	7,51	7,22	4,17	11,59
Frauen														
bis 20	—	—	—	—	—	—	—	—	—	—	—	—	—	—
21	4	2	—	2	—	50,00	—	50,00	—	2,06	2,33	—	1,79	—
22	2	1	—	1	—	50,00	—	50,00	—	1,29	0,50	—	2,08	—
23	5	1	—	4	—	20,00	—	80,00	—	2,38	1,08	—	2,71	—
24	11	2	1	8	—	18,18	9,09	72,73	—	1,74	0,63	2,33	1,95	—
25	15	2	—	13	—	13,33	—	86,67	—	2,31	0,29	—	2,62	—
26	13	1	2	10	—	7,69	15,38	76,92	—	2,32	0,67	3,63	2,23	—
27	18	5	—	13	—	27,78	—	72,22	—	3,16	1,45	—	3,82	—
28	18	4	—	13	1	22,22	—	72,22	5,56	2,96	1,79	—	3,51	0,58
29	25	3	—	21	1	12,00	—	84,00	4,00	3,76	0,92	—	4,29	1,17
30	24	4	—	17	3	16,67	—	70,83	12,50	3,53	1,92	—	3,85	3,86
31	31	4	1	23	3	12,90	3,23	74,19	9,68	3,58	3,50	2,42	3,75	2,78
32	38	15	—	20	3	39,47	—	52,63	7,89	3,02	3,04	—	2,76	4,56
33	31	5	—	25	1	16,13	—	80,65	3,23	2,63	0,65	—	3,06	1,67
34	28	5	—	22	1	17,86	—	78,57	3,57	3,13	1,80	—	3,42	3,33
35	40	10	1	23	6	25,00	2,50	57,50	15,00	2,99	1,94	2,33	3,59	2,51
36	40	7	—	28	5	17,50	—	70,00	12,50	3,87	3,37	—	4,19	2,78
37	42	10	1	26	5	23,81	2,38	61,90	11,90	3,55	1,42	2,25	4,00	5,68
38	46	10	—	19	17	21,74	—	41,30	36,96	7,83	2,01	—	4,47	15,01
39	87	21	2	36	28	24,14	2,30	41,38	32,18	6,92	2,89	8,04	4,38	13,14
40	97	21	2	52	22	21,65	2,06	53,61	22,68	8,57	9,41	14,33	4,30	17,33
41	107	32	2	46	27	29,91	1,87	42,99	25,23	7,26	6,95	13,96	4,02	12,66
42	128	34	1	70	23	26,56	0,78	54,69	17,97	6,89	7,41	16,17	4,41	13,27
43	116	47	—	51	18	40,52	—	43,97	15,52	5,50	4,62	—	4,31	11,15
44	135	51	—	70	14	37,78	—	51,85	10,37	5,99	6,13	—	4,11	14,88
45	151	60	—	65	26	39,74	—	43,05	17,22	6,33	5,48	—	4,41	13,06
46	192	71	4	93	24	36,98	2,08	48,44	12,50	5,31	4,96	4,06	4,29	10,45
47	216	91	1	90	34	42,13	0,46	41,67	15,74	6,43	6,97	1,50	4,03	11,50
48	225	96	3	95	31	42,67	1,33	42,67	13,78	5,25	5,40	5,28	4,06	8,42
49	269	111	5	136	17	41,26	1,86	50,56	6,32	5,54	6,02	4,67	4,41	11,64
50	281	142	2	97	40	50,53	0,71	34,52	14,23	5,84	5,63	14,46	4,11	10,40
51	308	134	2	128	44	43,51	0,65	41,56	14,29	6,27	7,07	10,42	3,91	10,53
52	318	139	4	132	43	43,71	1,26	41,51	13,52	5,77	6,68	13,92	4,46	6,09
53	340	182	2	110	46	53,53	0,59	32,35	13,53	6,02	6,78	9,00	3,75	8,28
54	338	163	1	104	70	48,22	0,30	30,77	20,71					

Verteilung nach Rentenarten sowie nach Alter (Einzelalter) beim Rentenwegfall
Neue Länder und Ostteil Berlins

301.20 W

Alter beim Rentenwegfall (Jahre)	Insgesamt	Renten wegen Alters nach SGB VI								
		Regelalters- renten	Altersrenten					für Frauen	für langjährig unter Tage Beschäftigte	
			für besonders lang- jährig Ver- sicherte	für lang- jährig Ver- sicherte	für schwer- behinderte Men- schen	wegen Arbeits- losigkeit oder nach Altersteilzeit- arbeit	davon			
							wegen Arbeits- losigkeit			nach Altersteil- zeitarbeit
1	2	3	4	5	6	7	8	9	10	
Männer										
60	107	x	x	x	86	21	16	5	x	—
61	320	x	x	x	229	89	79	10	x	2
62	429	x	x	10	312	105	93	12	x	2
63	592	x	x	78	349	164	137	27	x	1
64	625	x	x	108	307	207	173	34	x	3
65	1059	361	3	127	310	256	216	40	x	2
66	888	380	—	91	173	243	220	23	x	1
67	1328	492	—	157	270	401	361	40	x	8
68	1732	633	—	180	348	565	514	51	x	6
69	1748	622	—	193	330	599	539	60	x	4
70	2190	759	—	213	366	841	772	69	x	11
71	2444	709	—	174	346	1200	1119	81	x	15
72	2786	794	—	215	304	1451	1389	62	x	22
73	2642	750	—	200	211	1463	1419	44	x	18
74	2677	644	—	206	163	1646	1629	17	x	18
75	2896	567	—	221	104	1993	1990	3	x	11
76	2929	493	—	230	69	2120	2119	1	x	17
77	3136	574	—	271	73	2198	2198	—	x	20
78	2679	507	—	266	71	1818	1818	—	x	17
79	2553	549	—	248	45	1700	1700	—	x	11
80	2764	758	—	464	50	1487	1487	—	x	5
81	2970	1346	—	769	32	823	823	—	x	—
82	2940	2295	—	438	27	180	180	—	x	—
83	2876	2463	—	360	8	45	45	—	x	—
84	2579	2312	—	237	13	17	17	—	x	—
85	2266	2207	—	44	5	10	10	—	x	—
86	2117	2115	—	2	—	—	—	—	x	—
87	1850	1850	—	—	—	—	—	—	x	—
88	1429	1429	—	—	—	—	—	—	x	—
89	1447	1447	—	—	—	—	—	—	x	—
90	1343	1343	—	—	—	—	—	—	x	—
91	1225	1225	—	—	—	—	—	—	x	—
92	933	933	—	—	—	—	—	—	x	—
93	350	350	—	—	—	—	—	—	x	—
94	278	278	—	—	—	—	—	—	x	—
95	225	225	—	—	—	—	—	—	x	—
96	217	217	—	—	—	—	—	—	x	—
97	225	225	—	—	—	—	—	—	x	—
98	157	157	—	—	—	—	—	—	x	—
99	109	109	—	—	—	—	—	—	x	—
100 und höher Alter nicht erfasst	144	144	—	—	—	—	—	—	x	—
Insgesamt	64204	32262	3	5502	4601	21642	21063	579	x	194
Frauen										
60	122	x	x	x	62	5	3	2	55	x
61	238	x	x	x	114	5	4	1	119	x
62	333	x	x	—	173	3	1	2	157	x
63	347	x	x	5	149	6	3	3	187	x
64	334	x	x	15	129	5	5	—	185	x
65	487	138	1	8	138	12	7	5	190	x
66	462	166	—	8	110	10	7	3	168	x
67	647	180	—	12	153	15	12	3	287	x
68	829	212	—	13	169	2	1	1	433	x
69	911	245	—	3	139	3	1	2	521	x
70	1255	384	—	2	176	6	4	2	687	x
71	1372	410	—	6	128	30	29	1	798	x
72	1588	468	—	4	101	30	30	—	985	x
73	1686	539	—	7	47	33	33	—	1060	x
74	1789	594	—	4	25	56	56	—	1110	x
75	1914	533	—	6	20	103	103	—	1252	x
76	2181	526	—	11	20	161	161	—	1463	x
77	2447	541	—	17	16	103	103	—	1770	x
78	2370	575	—	15	12	57	57	—	1711	x
79	2314	598	—	13	10	46	46	—	1647	x
80	2561	1692	—	8	9	16	16	—	836	x
81	3000	2946	—	4	3	3	3	—	44	x
82	3420	3361	—	6	2	2	2	—	49	x
83	3608	3549	—	3	—	—	—	—	56	x
84	3648	3586	—	1	1	3	3	—	57	x
85	3758	3724	—	1	—	1	1	—	32	x
86	3898	3889	—	—	—	—	—	—	9	x
87	3899	3892	—	—	—	—	—	—	7	x
88	3769	3766	—	—	—	—	—	—	3	x
89	3956	3951	—	—	—	—	—	—	5	x
90	4067	4062	—	—	—	—	—	—	5	x
91	3863	3861	—	—	—	—	—	—	2	x
92	3158	3157	—	—	—	—	—	—	1	x
93	1412	1410	—	—	—	—	—	—	2	x
94	1104	1103	—	—	—	—	—	—	1	x
95	928	928	—	—	—	—	—	—	—	x
96	921	919	—	—	—	—	—	—	2	x
97	1017	1014	—	—	—	—	—	—	3	x
98	839	839	—	—	—	—	—	—	—	x
99	620	620	—	—	—	—	—	—	—	x
100 und höher Alter nicht erfasst	1069	1069	—	—	—	—	—	—	—	x
Insgesamt	78141	59447	1	172	1906	716	691	25	15899	x

Wegfall

Renten wegen
Alters

302.20 W

**Durchschnittliche Rentenbezugsdauer* der Renten wegen Alters (Einzelalter)
beim Rentenwegfall
Neue Länder und Ostteil Berlins**

Alter beim Rentenwegfall (Jahre)	Insgesamt	Renten wegen Alters nach SGB VI								
		Regelalters- renten	Altersrenten						für Frauen	für langjährig unter Tage Beschäftigte
			für besonders lang- jährig Ver- sicherte	für lang- jährig Ver- sicherte	für schwer- behinderte Men- schen	wegen Arbeits- losigkeit oder nach Altersteilzeit- arbeit	davon			
							wegen Arbeits- losigkeit	nach Altersteil- zeitarbeit		
Jahre										
	1	2	3	4	5	6	7	8	9	10
Männer										
60	3,74	x	x	x	4,52	0,55	0,55	0,57	x	—
61	3,92	x	x	x	4,90	1,39	1,42	1,20	x	4,75
62	4,90	x	x	0,38	5,95	2,16	2,17	2,12	x	7,38
63	3,33	x	x	0,55	4,32	2,53	2,54	2,46	x	6,58
64	4,15	x	x	1,20	5,52	3,48	3,55	3,11	x	15,25
65	5,74	7,31	0,44	2,07	6,57	4,29	4,43	3,58	x	18,63
66	6,75	8,01	—	3,03	7,33	5,73	5,79	5,12	x	14,08
67	7,92	9,04	—	4,41	9,08	6,86	6,91	6,45	x	21,89
68	8,86	10,14	—	5,06	10,20	7,68	7,77	6,84	x	21,50
69	9,61	10,92	—	6,10	11,09	8,52	8,64	7,45	x	17,29
70	11,03	13,21	—	7,23	11,96	9,46	9,55	8,51	x	23,02
71	11,87	14,16	—	8,01	12,80	10,70	10,81	9,08	x	20,86
72	13,03	15,49	—	9,06	13,96	11,94	12,02	10,05	x	21,82
73	13,93	16,23	—	10,21	14,00	13,15	13,22	10,71	x	22,80
74	14,91	17,05	—	11,18	15,61	14,37	14,39	11,84	x	25,29
75	15,86	18,41	—	12,44	16,30	15,45	15,46	13,31	x	23,60
76	16,56	18,58	—	13,53	17,79	16,37	16,37	14,58	x	17,73
77	17,39	19,17	—	14,76	17,55	17,24	17,24	—	x	18,62
78	18,08	19,86	—	15,96	18,69	17,86	17,86	—	x	18,43
79	18,42	20,02	—	16,37	19,75	18,16	18,16	—	x	20,26
80	18,87	20,60	—	17,34	20,05	18,43	18,43	—	x	20,22
81	18,81	19,24	—	18,02	20,93	18,77	18,77	—	x	—
82	18,99	18,99	—	18,71	21,89	19,29	19,29	—	x	—
83	19,71	19,64	—	20,03	22,42	20,93	20,93	—	x	—
84	20,60	20,57	—	20,55	24,82	21,94	21,94	—	x	—
85	21,90	21,90	—	21,08	25,03	23,22	23,22	—	x	—
86	22,75	22,75	—	22,38	—	—	—	—	x	—
87	23,68	23,68	—	—	—	—	—	—	x	—
88	24,55	24,55	—	—	—	—	—	—	x	—
89	25,42	25,42	—	—	—	—	—	—	x	—
90	26,28	26,28	—	—	—	—	—	—	x	—
91	27,28	27,28	—	—	—	—	—	—	x	—
92	28,15	28,15	—	—	—	—	—	—	x	—
93	29,28	29,28	—	—	—	—	—	—	x	—
94	30,42	30,42	—	—	—	—	—	—	x	—
95	31,14	31,14	—	—	—	—	—	—	x	—
96	32,46	32,46	—	—	—	—	—	—	x	—
97	33,05	33,05	—	—	—	—	—	—	x	—
98	33,84	33,84	—	—	—	—	—	—	x	—
99	34,80	34,80	—	—	—	—	—	—	x	—
100 und höher Alter nicht erfasst	36,59	36,59	—	—	—	—	—	—	x	—
Insgesamt	17,29	20,87	0,44	13,46	10,30	14,41	14,60	7,25	x	20,53
Frauen										
60	2,22	x	x	x	3,62	2,47	3,69	0,63	0,62	x
61	3,72	x	x	x	6,41	1,67	1,73	1,42	1,24	x
62	3,75	x	x	—	5,34	2,44	2,58	2,38	2,02	x
63	4,36	x	x	0,47	6,64	3,36	3,69	3,03	2,68	x
64	4,26	x	x	1,09	5,85	3,78	3,78	3,78	3,43	x
65	6,28	7,05	0,33	3,53	8,38	4,38	4,87	3,70	4,47	x
66	6,87	7,84	—	3,17	8,58	5,50	6,29	3,67	5,06	x
67	9,06	10,45	—	3,65	12,95	6,82	6,92	6,42	6,46	x
68	9,53	12,01	—	5,04	12,25	6,42	8,00	4,83	7,41	x
69	10,79	14,16	—	6,22	13,07	8,69	9,08	8,50	8,64	x
70	12,43	16,29	—	7,33	14,13	9,57	9,63	9,46	9,87	x
71	13,03	16,08	—	8,32	15,32	11,49	11,52	10,83	11,18	x
72	14,34	17,74	—	9,29	16,93	12,15	12,15	—	12,54	x
73	15,18	18,28	—	9,74	17,78	13,49	13,49	—	13,58	x
74	16,01	18,98	—	14,50	17,13	14,37	14,37	—	14,49	x
75	16,87	20,39	—	11,92	19,44	15,50	15,50	—	15,46	x
76	17,60	20,94	—	13,74	21,38	16,47	16,47	—	16,50	x
77	18,43	21,85	—	17,58	22,83	17,37	17,37	—	17,41	x
78	19,18	21,84	—	17,80	20,82	17,95	17,95	—	18,33	x
79	20,11	22,42	—	20,62	22,37	18,39	18,39	—	19,30	x
80	21,38	22,00	—	17,52	22,54	19,12	19,12	—	20,18	x
81	22,51	22,53	—	17,35	24,25	20,81	20,81	—	21,35	x
82	23,37	23,39	—	19,04	24,04	21,58	21,58	—	22,20	x
83	24,32	24,33	—	20,25	—	—	—	—	23,69	x
84	25,06	25,08	—	19,75	25,58	23,19	23,19	—	24,51	x
85	26,26	26,27	—	25,58	—	25,25	25,25	—	24,96	x
86	27,11	27,11	—	—	—	—	—	—	26,59	x
87	28,02	28,02	—	—	—	—	—	—	26,81	x
88	28,91	28,91	—	—	—	—	—	—	28,31	x
89	29,88	29,89	—	—	—	—	—	—	29,52	x
90	30,83	30,83	—	—	—	—	—	—	30,70	x
91	31,84	31,84	—	—	—	—	—	—	31,42	x
92	32,71	32,71	—	—	—	—	—	—	33,42	x
93	33,77	33,78	—	—	—	—	—	—	26,21	x
94	34,67	34,67	—	—	—	—	—	—	34,92	x
95	35,71	35,71	—	—	—	—	—	—	—	x
96	36,60	36,62	—	—	—	—	—	—	28,25	x
97	37,49	37,49	—	—	—	—	—	—	37,00	x
98	38,49	38,49	—	—	—	—	—	—	—	x
99	39,48	39,48	—	—	—	—	—	—	—	x
100 und höher Alter nicht erfasst	41,35	41,35	—	—	—	—	—	—	—	x
Insgesamt	24,56	27,81	0,33	11,13	11,03	15,01	15,38	4,67	14,62	x

* Ggf. einschließlich dem Rentenbezug einer vorhergehenden Versichertenrente.
Hinweis: Statistisch nicht auswertbare Fälle wurden nicht in die Auswertung einbezogen.

Anzahl und durchschnittliche Rentenbezugsdauer nach Ursache des Rentenwegfalls sowie nach Alter (Einzelalter) beim Rentenwegfall
Neue Länder und Ostteil Berlins

304.20 W

Alter beim Rentenwegfall (Jahre)	Renten wegen Alters				Von den Renten der Spalte 1 fielen weg wegen			Die durchschnittliche Rentenbezugsdauer* betrug für Renten			
	insgesamt	mit Wegfallsursache			Tod	Aufgabe der Alters- teil-/ Alters- vollrente	sonstiger Grund	insgesamt	mit Wegfallsursache		
		Tod	Aufgabe der Alters- teil-/ Alters- vollrente	sonstiger Grund					Tod	Aufgabe der Alters- teil-/ Alters- vollrente	sonstiger Grund
	Anzahl				Anteil v.H. von Spalte 1			Jahre			
1	2	3	4	5	6	7	8	9	10	11	
Männer											
60	107	94	4	9	87,85	3,74	8,41	3,74	4,00	3,17	1,31
61	320	294	3	23	91,88	0,94	7,19	3,92	4,10	0,97	1,96
62	429	401	6	22	93,47	1,40	5,13	4,90	5,02	0,97	3,81
63	592	521	15	56	88,01	2,53	9,46	3,33	3,58	1,47	1,48
64	625	575	12	38	92,00	1,92	6,08	4,15	4,33	2,19	1,96
65	1059	988	—	71	93,30	—	6,70	5,74	5,95	—	2,84
66	888	857	—	31	96,51	—	3,49	6,75	6,82	—	4,83
67	1328	1295	—	33	97,52	—	2,48	7,92	8,01	—	4,27
68	1732	1702	—	30	98,27	—	1,73	8,86	8,91	—	6,41
69	1748	1708	—	40	97,71	—	2,29	9,61	9,65	—	8,13
70	2190	2151	—	39	98,22	—	1,78	11,03	11,06	—	9,38
71	2444	2408	—	36	98,53	—	1,47	11,87	11,89	—	10,39
72	2786	2766	—	20	99,28	—	0,72	13,03	13,04	—	10,67
73	2642	2624	—	18	99,32	—	0,68	13,93	13,95	—	11,34
74	2677	2661	—	16	99,40	—	0,60	14,91	14,92	—	13,41
75	2896	2887	—	9	99,69	—	0,31	15,86	15,87	—	12,87
76	2929	2918	—	11	99,62	—	0,38	16,56	16,56	—	15,06
77	3136	3124	—	12	99,62	—	0,38	17,39	17,40	—	16,95
78	2679	2668	—	11	99,59	—	0,41	18,08	18,09	—	15,71
79	2553	2549	—	4	99,84	—	0,16	18,42	18,42	—	16,58
80	2764	2757	—	7	99,75	—	0,25	18,87	18,88	—	18,13
81	2970	2966	—	4	99,87	—	0,13	18,81	18,81	—	18,02
82	2940	2939	—	1	99,97	—	0,03	18,99	18,99	—	17,00
83	2876	2874	—	2	99,93	—	0,07	19,71	19,72	—	18,21
84	2579	2578	—	1	99,96	—	0,04	20,60	20,60	—	19,25
85	2266	2265	—	1	99,96	—	0,04	21,90	21,90	—	21,50
86	2117	2116	—	1	99,95	—	0,05	22,75	22,76	—	14,67
87	1850	1848	—	2	99,89	—	0,11	23,68	23,68	—	24,50
88	1429	1428	—	1	99,93	—	0,07	24,55	24,55	—	25,58
89	1447	1443	—	4	99,72	—	0,28	25,42	25,42	—	27,40
90	1343	1343	—	—	100,00	—	—	26,28	26,28	—	—
91	1225	1223	—	2	99,84	—	0,16	27,28	27,28	—	26,79
92	933	933	—	—	100,00	—	—	28,15	28,15	—	—
93	350	350	—	—	100,00	—	—	29,28	29,28	—	—
94	278	278	—	—	100,00	—	—	30,42	30,42	—	—
95	225	225	—	—	100,00	—	—	31,14	31,14	—	—
96	217	217	—	—	100,00	—	—	32,46	32,46	—	—
97	225	225	—	—	100,00	—	—	33,05	33,05	—	—
98	157	157	—	—	100,00	—	—	33,84	33,84	—	—
99	109	109	—	—	100,00	—	—	34,80	34,80	—	—
100 und höher Alter nicht erfasst	144	144	—	—	100,00	—	—	36,59	36,59	—	—
Insgesamt	64204	63609	40	555	99,07	0,06	0,86	17,29	17,39	1,74	7,12
Frauen											
60	122	87	7	28	71,31	5,74	22,95	2,22	2,49	0,57	1,79
61	238	200	8	30	84,03	3,36	12,61	3,72	4,11	0,92	1,89
62	333	288	4	41	86,49	1,20	12,31	3,75	4,01	0,46	2,28
63	347	305	4	38	87,90	1,15	10,95	4,36	4,62	2,08	2,49
64	334	286	9	39	85,63	2,69	11,68	4,26	4,51	1,68	3,04
65	467	445	—	42	91,38	—	8,62	6,28	6,41	—	4,88
66	462	444	—	18	96,10	—	3,90	6,87	6,98	—	4,11
67	647	637	—	10	98,45	—	1,55	9,06	9,05	—	9,45
68	829	813	—	16	98,07	—	1,93	9,53	9,57	—	7,43
69	911	900	—	11	98,79	—	1,21	10,79	10,82	—	8,50
70	1255	1246	—	9	99,28	—	0,72	12,43	12,43	—	11,90
71	1372	1361	—	11	99,20	—	0,80	13,03	13,05	—	10,64
72	1588	1580	—	8	99,50	—	0,50	14,34	14,35	—	12,20
73	1686	1676	—	10	99,41	—	0,59	15,18	15,20	—	12,32
74	1789	1784	—	5	99,72	—	0,28	16,01	16,02	—	13,30
75	1914	1911	—	3	99,84	—	0,16	16,87	16,87	—	16,89
76	2181	2180	—	1	99,95	—	0,05	17,60	17,60	—	16,67
77	2447	2439	—	8	99,67	—	0,33	18,43	18,44	—	14,93
78	2370	2366	—	4	99,83	—	0,17	19,18	19,18	—	19,83
79	2314	2310	—	4	99,83	—	0,17	20,11	20,11	—	21,81
80	2561	2555	—	6	99,77	—	0,23	21,38	21,38	—	19,28
81	3000	2997	—	3	99,90	—	0,10	22,51	22,51	—	21,61
82	3420	3413	—	7	99,80	—	0,20	23,37	23,38	—	20,15
83	3608	3604	—	4	99,89	—	0,11	24,32	24,32	—	22,58
84	3648	3642	—	6	99,84	—	0,16	25,06	25,06	—	25,32
85	3758	3754	—	4	99,89	—	0,11	26,26	26,26	—	25,60
86	3898	3892	—	6	99,85	—	0,15	27,11	27,11	—	23,89
87	3899	3897	—	2	99,95	—	0,05	28,02	28,02	—	27,67
88	3769	3768	—	1	99,97	—	0,03	28,91	28,91	—	11,08
89	3956	3950	—	6	99,85	—	0,15	29,88	29,89	—	26,90
90	4067	4066	—	1	99,98	—	0,02	30,83	30,83	—	30,67
91	3863	3863	—	—	100,00	—	—	31,84	31,84	—	—
92	3158	3158	—	—	100,00	—	—	32,71	32,71	—	—
93	1412	1411	—	1	99,93	—	0,07	33,77	33,77	—	33,33
94	1104	1103	—	1	99,91	—	0,09	34,67	34,69	—	9,17
95	928	928	—	—	100,00	—	—	35,71	35,71	—	—
96	921	921	—	—	100,00	—	—	36,60	36,60	—	—
97	1017	1017	—	—	100,00	—	—	37,49	37,49	—	—
98	839	839	—	—	100,00	—	—	38,49	38,49	—	—
99	620	620	—	—	100,00	—	—	39,48	39,48	—	—
100 und höher Alter nicht erfasst	1069	1069	—	—	100,00	—	—	41,35	41,35	—	—
Insgesamt	78141	77725	32	384	99,47	0,04	0,49	24,56	24,65	1,14	7,75

* Ggf. einschließlich dem Rentenbezug einer vorhergehenden Vesichertenrente.
Hinweis: Statistisch nicht auswertbare Fälle wurden nicht in die Auswertung einbezogen.

Wegfall
Renten wegen Alters

501.20 W

Verteilung nach Ursache des Rentenwegfalls sowie nach Alter (Einzelalter) beim Rentenwegfall
Neue Länder und Ostteil Berlins

Alter des Rentenberechtigten beim Rentenwegfall (Jahre)	Witwen-/Witwerrenten insgesamt	Witwenrenten										Wegen Einkommensanrechnung vollständig ruhende Witwenrenten		
		insgesamt			kleine		große		mit Wegfallsursache			insgesamt	darunter: durchgehend kein Rentenbezug *	
		Anzahl	Anteil v.H.	Anteil v.H. (kum.)	Anzahl	Anzahl	Anzahl	Tod		Wiederverheiratung/ Ablauf der Befristung	sonstiger Grund			
								Anzahl	Anteil v.H.		Anzahl	Anteil v.H.	Anzahl	Anteil v.H.
1	2	3	4	5	6	7	8	9	10	11	12	13	14	
bis 16	—	—	—	—	—	—	—	—	—	—	—	—	—	
17	—	—	—	—	—	—	—	—	—	—	—	—	—	
18	—	—	—	—	—	—	—	—	—	—	—	—	—	
19	—	—	—	—	—	—	—	—	—	—	—	—	—	
20	—	—	—	—	—	—	—	—	—	—	—	—	—	
21	—	—	—	—	—	—	—	—	—	—	—	—	—	
22	—	—	—	—	—	—	—	—	—	—	—	—	—	
23	2	2	0,00	0,00	1	1	—	—	1	50,00	1	50,00	—	
24	1	1	0,00	0,01	—	1	—	—	—	—	1	100,00	—	
25	—	—	—	0,01	—	—	—	—	—	—	—	—	—	
26	2	2	0,00	0,01	1	1	—	—	2	100,00	—	—	2	
27	1	1	0,00	0,01	—	1	—	—	—	—	1	100,00	—	
28	1	1	0,00	0,01	—	1	—	—	—	—	1	100,00	—	
29	4	4	0,01	0,02	1	3	—	—	2	50,00	2	50,00	1	
30	9	6	0,01	0,03	4	2	—	—	5	83,33	1	16,67	1	
31	4	4	0,01	0,04	2	2	—	—	4	100,00	—	—	—	
32	8	5	0,01	0,05	4	1	—	—	4	80,00	1	20,00	1	
33	8	5	0,01	0,06	2	3	—	—	4	80,00	1	20,00	—	
34	11	11	0,02	0,08	4	7	—	—	7	63,64	4	36,36	—	
35	9	7	0,01	0,09	2	5	—	—	4	57,14	3	42,86	1	
36	19	17	0,03	0,13	7	10	—	—	12	70,59	5	29,41	1	
37	19	15	0,03	0,16	5	10	—	—	8	53,33	7	46,67	4	
38	10	8	0,02	0,17	3	5	1	12,50	4	50,00	3	37,50	5	
39	25	22	0,04	0,21	7	15	1	4,55	7	31,82	14	63,64	6	
40	40	31	0,06	0,27	9	22	1	3,23	17	54,94	13	41,94	6	
41	48	37	0,07	0,34	10	27	3	8,11	19	51,35	15	40,54	8	
42	68	58	0,11	0,46	27	31	2	3,45	39	67,24	17	29,31	10	
43	85	66	0,13	0,58	22	44	1	1,52	36	54,55	29	43,94	16	
44	101	82	0,16	0,74	35	47	1	1,22	50	60,98	31	37,80	23	
45	51	33	0,06	0,80	14	19	2	6,06	17	51,52	14	42,42	16	
46	35	26	0,05	0,85	x	26	6	23,08	17	65,38	3	11,54	7	
47	48	36	0,07	0,92	x	36	11	30,56	18	50,00	7	19,44	4	
48	38	27	0,05	0,98	x	27	5	18,52	19	70,37	3	11,11	6	
49	58	38	0,07	1,05	x	38	12	31,58	19	50,00	7	18,42	3	
50	71	52	0,10	1,15	x	52	20	38,46	27	51,92	5	9,62	6	
51	62	40	0,08	1,23	x	40	20	50,00	15	37,50	5	12,50	4	
52	82	59	0,11	1,34	x	59	22	37,29	26	44,07	11	18,64	4	
53	72	47	0,09	1,43	x	47	19	40,43	22	46,81	6	12,77	2	
54	74	46	0,09	1,52	x	46	30	65,22	11	23,91	5	10,87	3	
55	103	62	0,12	1,64	x	62	44	70,97	10	16,13	8	12,90	3	
56	99	57	0,11	1,75	x	57	31	54,39	15	26,32	11	19,30	5	
57	108	69	0,13	1,88	x	69	49	71,01	15	21,74	5	7,25	4	
58	123	71	0,14	2,02	x	71	53	74,65	11	15,49	7	9,86	6	
59	122	76	0,15	2,16	x	76	57	75,00	8	10,53	11	14,47	2	
60	187	114	0,22	2,38	x	114	85	74,56	12	10,53	17	14,91	4	
61	183	116	0,22	2,61	x	116	80	68,97	5	4,31	31	26,72	—	
62	230	132	0,25	2,86	x	132	100	75,76	6	4,55	26	19,70	2	
63	218	148	0,28	3,15	x	148	118	79,73	8	5,41	22	14,86	—	
64	212	120	0,23	3,38	x	120	84	70,00	5	4,17	31	25,83	3	
65	255	153	0,29	3,67	x	153	97	63,40	6	3,92	50	32,68	—	
66	242	153	0,29	3,97	x	153	109	71,24	8	5,23	36	23,53	—	
67	353	232	0,45	4,41	x	232	183	78,88	8	3,45	41	17,67	—	
68	383	241	0,46	4,88	x	241	198	82,16	5	2,07	38	15,77	—	
69	464	283	0,54	5,42	x	283	247	87,28	5	1,77	31	10,95	—	
70	672	423	0,81	6,24	x	423	391	92,43	6	1,42	26	6,15	1	
71	770	454	0,87	7,11	x	454	426	93,83	6	1,32	22	4,85	—	
72	919	544	1,05	8,16	x	544	524	96,32	3	0,55	17	3,13	—	
73	989	616	1,19	9,34	x	616	599	97,24	3	0,49	14	2,27	3	
74	1168	771	1,48	10,83	x	771	740	95,98	5	0,65	26	3,37	2	
75	1358	882	1,70	12,53	x	882	855	96,94	6	0,68	21	2,38	2	
76	1547	1027	1,98	14,51	x	1027	1002	97,57	1	0,10	24	2,34	4	
77	1795	1212	2,33	16,84	x	1212	1194	98,51	3	0,25	15	1,24	7	
78	1738	1240	2,39	19,23	x	1240	1222	98,55	2	0,16	16	1,29	5	
79	1788	1277	2,46	21,69	x	1277	1270	99,45	1	0,08	6	0,47	8	
80	2113	1481	2,85	24,54	x	1481	1468	99,12	1	0,07	12	0,81	5	
81	2544	1794	3,45	27,99	x	1794	1780	99,22	1	0,06	13	0,72	9	
82	2924	2204	4,24	32,24	x	2204	2189	99,32	1	0,05	14	0,64	12	
83	3113	2374	4,57	36,81	x	2374	2361	99,45	1	0,04	12	0,51	11	
84	3135	2470	4,76	41,56	x	2470	2455	99,39	1	0,04	14	0,57	17	
85	3225	2608	5,02	46,59	x	2608	2597	99,58	—	—	11	0,42	13	
86	3462	2823	5,44	52,02	x	2823	2815	99,72	1	0,04	7	0,25	9	
87	3376	2860	5,51	57,53	x	2860	2857	99,90	—	—	3	0,10	20	
88	3283	2822	5,43	62,96	x	2822	2819	99,89	—	—	3	0,11	20	
89	3546	3060	5,89	68,85	x	3060	3056	99,87	—	—	4	0,13	14	
90	3713	3244	6,25	75,10	x	3244	3239	99,85	1	0,03	4	0,12	9	
91	3594	3177	6,12	81,22	x	3177	3175	99,94	—	—	2	0,06	17	
92	3013	2673	5,15	86,37	x	2673	2673	100,00	—	—	—	—	16	
93	1336	1212	2,33	88,70	x	1212	1212	100,00	—	—	—	—	8	
94	1075	969	1,87	90,56	x	969	969	100,00	—	—	—	—	9	
95	911	822	1,58	92,15	x	822	820	99,76	—	—	2	0,24	10	
96	893	814	1,57	93,71	x	814	814	100,00	—	—	—	—	7	
97	1010	926	1,78	95,50	x	926	926	100,00	—	—	—	—	3	
98	839	780	1,50	97,00	x	780	780	100,00	—	—	—	—	4	
99	609	575	1,11	98,11	x	575	575	100,00	—	—	—	—	2	
100	431	402	0,77	98,88	x	402	402	100,00	—	—	—	—	2	
101	268	257	0,49	99,38	x	257	257	100,00	—	—	—	—	1	
102	157	151	0,29	99,67	x	151	151	100,00	—	—	—	—	—	
103	97	92	0,18	99,84	x	92	92	100,00	—	—	—	—	—	
104	45	43	0,08	99,93	x	43	43	100,00	—	—	—	—	—	
105 u. höher	42	38	0,07	100,00	x	38	38	100,00	—	—	—	—	—	
Alter nicht erfasst	—	—	—	100,00	—	—	—	—	—	—	—	—	—	
Insgesamt	65846	51933	100,00	x	160	51773	50478	97,20	586	1,13	869	1,67	419	80

* Kein Rentenbezug zwischen Ende des sog. „Sterbevierteljahres“ und Rentenwegfall.

Verteilung nach Ursache des Rentenwegfalls sowie nach Alter (Einzialter) beim Rentenwegfall
Neue Länder und Ostteil Berlins

501.20 W

Witwerrenten											Wegen Einkommensanrechnung vollständig ruhende Witwerrenten		Alter des Rentenberechtigten beim Rentenwegfall (Jahre)
insgesamt			kleine	große	mit Wegfallsursache						insgesamt	darunter: durchgehend kein Rentenbezug *	
Anzahl	Anteil v.H.	Anteil v.H. (kum.)			Tod		Wiederverheiratung/ Ablauf der Befristung		sonstiger Grund				
			Anzahl	Anteil v.H.	Anzahl	Anteil v.H.	Anzahl	Anteil v.H.					
15	16	17	18	19	20	21	22	23	24	25	26	27	
—	—	—	—	—	—	—	—	—	—	—	—	—	bis 16
—	—	—	—	—	—	—	—	—	—	—	—	—	17
—	—	—	—	—	—	—	—	—	—	—	—	—	18
—	—	—	—	—	—	—	—	—	—	—	—	—	19
—	—	—	—	—	—	—	—	—	—	—	—	—	20
—	—	—	—	—	—	—	—	—	—	—	—	—	21
—	—	—	—	—	—	—	—	—	—	—	—	—	22
—	—	—	—	—	—	—	—	—	—	—	—	—	23
—	—	—	—	—	—	—	—	—	—	—	—	—	24
—	—	—	—	—	—	—	—	—	—	—	—	—	25
—	—	—	—	—	—	—	—	—	—	—	—	—	26
—	—	—	—	—	—	—	—	—	—	—	—	—	27
—	—	—	—	—	—	—	—	—	—	—	—	—	28
—	—	—	—	—	—	—	—	—	—	—	—	—	29
—	—	—	—	—	—	—	—	—	—	—	—	—	30
3	0,02	0,02	3	—	—	—	3	100,00	—	—	—	—	31
—	—	0,02	—	—	—	—	—	—	—	—	1	—	32
3	0,02	0,04	1	2	—	—	2	66,67	1	33,33	—	—	33
3	0,02	0,06	2	1	—	—	2	66,67	1	33,33	—	—	34
—	—	0,06	—	—	—	—	—	—	—	—	2	—	35
2	0,01	0,08	2	—	—	—	2	100,00	—	—	—	—	36
2	0,01	0,09	1	1	—	—	1	50,00	1	50,00	1	—	37
4	0,03	0,12	2	2	—	—	4	100,00	—	—	3	—	38
2	0,01	0,14	2	—	—	—	1	50,00	1	50,00	2	—	39
3	0,02	0,16	1	2	—	—	3	100,00	—	—	1	—	40
9	0,06	0,22	4	5	—	—	5	55,56	4	44,44	3	—	41
11	0,08	0,30	4	7	—	—	9	81,82	2	18,18	3	—	42
10	0,07	0,37	5	5	—	—	7	70,00	3	30,00	4	—	43
19	0,14	0,51	9	10	—	—	15	78,95	4	21,05	1	—	44
19	0,14	0,65	10	9	—	—	14	73,68	5	26,32	10	—	45
18	0,13	0,78	6	12	2	11,11	10	55,56	6	33,33	11	—	46
9	0,06	0,84	x	8	2	22,22	5	55,56	2	22,22	8	—	47
12	0,09	0,93	x	12	4	33,33	5	41,67	3	25,00	4	—	48
11	0,08	1,01	x	11	2	18,18	8	72,73	1	9,09	5	—	49
20	0,14	1,15	x	20	6	30,00	10	50,00	4	20,00	4	—	50
19	0,14	1,29	x	19	10	52,63	6	31,58	3	15,79	4	—	51
22	0,16	1,44	x	22	10	45,45	9	40,91	3	13,64	5	—	52
23	0,17	1,61	x	23	15	65,22	5	21,74	3	13,04	5	—	53
25	0,18	1,79	x	25	12	48,00	8	32,00	5	20,00	3	—	54
28	0,20	1,99	x	28	15	53,57	9	32,14	4	14,29	9	—	55
41	0,29	2,29	x	41	25	60,98	13	31,71	3	7,32	10	—	56
42	0,30	2,59	x	42	23	54,76	14	33,33	5	11,90	3	—	57
39	0,28	2,87	x	39	22	56,41	12	30,77	5	12,82	8	—	58
52	0,37	3,24	x	52	37	71,15	10	19,23	5	9,62	4	—	59
46	0,33	3,57	x	46	33	71,74	9	19,57	4	8,70	4	—	60
73	0,52	4,10	x	73	45	61,64	17	23,29	11	15,07	4	—	61
67	0,48	4,58	x	67	51	76,12	6	8,96	10	14,93	4	—	62
98	0,70	5,28	x	98	74	75,51	13	13,27	11	11,22	7	—	63
70	0,50	5,79	x	70	47	67,14	10	14,29	13	18,57	3	—	64
92	0,66	6,45	x	92	71	77,17	11	11,96	10	10,87	9	—	65
102	0,73	7,18	x	102	66	64,71	12	11,76	24	23,53	5	—	66
89	0,64	7,82	x	89	64	71,91	8	8,99	17	19,10	7	—	67
121	0,87	8,69	x	121	101	83,47	8	6,61	12	9,92	10	—	68
142	1,02	9,71	x	142	118	83,10	13	9,15	11	7,75	3	—	69
181	1,30	11,01	x	181	154	85,08	16	8,84	11	6,08	2	—	70
249	1,79	12,80	x	249	210	84,34	17	6,83	22	8,84	11	—	71
316	2,27	15,07	x	316	281	88,92	19	6,01	16	5,06	7	—	72
375	2,70	17,77	x	375	335	89,33	18	4,80	22	5,87	14	—	73
373	2,68	20,45	x	373	338	90,62	17	4,56	18	4,83	13	—	74
397	2,85	23,30	x	397	374	94,21	10	2,52	13	3,27	18	—	75
476	3,42	26,72	x	476	452	94,96	16	3,36	8	1,68	18	—	76
520	3,74	30,46	x	520	490	94,23	14	2,69	16	3,08	16	—	77
583	4,19	34,65	x	583	553	94,85	16	2,74	14	2,40	29	—	78
498	3,58	38,23	x	498	486	97,59	5	1,00	7	1,41	34	—	79
511	3,67	41,90	x	511	501	98,04	3	0,59	7	1,37	36	—	80
632	4,54	46,45	x	632	614	97,15	5	0,79	13	2,06	57	—	81
750	5,39	51,84	x	750	730	97,33	7	0,93	13	1,73	53	—	82
720	5,18	57,01	x	720	710	98,61	3	0,42	7	0,97	81	—	83
739	5,31	62,32	x	739	728	98,51	2	0,27	9	1,22	92	—	84
665	4,78	67,10	x	665	653	98,20	5	0,75	7	1,05	108	—	85
617	4,43	71,54	x	617	608	98,54	2	0,32	7	1,13	105	—	86
639	4,59	76,13	x	639	633	99,06	1	0,16	5	0,78	107	—	87
516	3,71	79,84	x	516	511	99,03	1	0,19	4	0,78	124	—	88
461	3,31	83,15	x	461	456	98,92	1	0,22	4	0,87	93	—	89
486	3,49	86,65	x	486	484	99,59	1	0,21	1	0,21	106	—	90
469	3,37	90,02	x	469	467	99,57	—	—	2	0,43	113	—	91
417	3,00	93,01	x	417	412	98,80	1	0,24	4	0,96	115	—	92
340	2,44	95,46	x	340	338	99,41	—	—	2	0,59	91	—	93
124	0,89	96,35	x	124	122	98,39	—	—	2	1,61	44	—	94
106	0,76	97,11	x	106	106	100,00	—	—	—	—	36	—	95
89	0,64	97,75	x	89	89	100,00	—	—	—	—	30	—	96
79	0,57	98,32	x	79	79	100,00	—	—	—	—	35	—	97
84	0,60	98,92	x	84	84	100,00	—	—	—	—	32	—	98
59	0,42	99,35	x	59	59	100,00	—	—	—	—	30	—	99
34	0,24	99,59	x	34	34	100,00	—	—	—	—	18	—	100
29	0,21	99,80	x	29	29	100,00	—	—	—	—	8	—	101
11	0,08	99,88	x	11	11	100,00	—	—	—	—	6	—	102
6	0,04	99,92	x	6	6	100,00	—	—	—	—	4	—	103
5	0,04	99,96	x	5	5	100,00	—	—	—	—	2	—	104
2	0,01	99,97	x	2	2	100,00	—	—	—	—	—	—	105 u. höher
4	0,03	100,00	x	4	3	75,00	—	—	1	25,00	—	—	Alter nicht erfasst
—	—	100,00	—	—	—	—	—	—	—	—	—	—	Insgesamt
13913	100,00	x	53	13860	13002	93,45	479	3,44	432	3,11	1861	1468	

* Kein Rentenbezug zwischen Ende des sog. „Sterbevierteljahres“ und Rentenwegfall.

Wegfall
Witwen-/Witwerrenten

502.20 W

Verteilung nach Ursache des Rentenwegfalls sowie nach Versicherungsträger
Neue Länder und Ostteil Berlins

Versicherungsträger	Witwen-/Witwerrenten*							Wegen Einkommensanrechnung vollständig ruhende Witwen-/Witwerrenten						
	insgesamt	Ursache für den Wegfall der Renten war						insgesamt	Ursache für den Wegfall der Renten war					
		Tod	Wieder- verhei- ratur/ Ablauf der Be- fristung	sonstiger Grund	Tod	Wieder- verhei- ratur/ Ablauf der Be- fristung	sonstiger Grund		insgesamt			darunter: durchgehend kein Rentenbezug**		
									Tod	Wieder- verhei- ratur/ Ablauf der Be- fristung	sonstiger Grund	Tod	Wieder- verhei- ratur/ Ablauf der Be- fristung	sonstiger Grund
Anzahl				Anteil v.H.			Anzahl							
1	2	3	4	5	6	7	8	9	10	11	12	13	14	

Witwenrenten

Deutsche Rentenversicherung	61	57	2	2	93,44	3,28	3,28	1	—	1	—	—	—	—
Baden-Württemberg	68	61	4	3	89,71	5,88	4,41	2	2	—	—	—	—	—
Bayern Süd	5176	5048	97	31	97,53	1,87	0,60	133	105	26	2	1	15	—
Berlin-Brandenburg	112	107	4	1	95,54	3,57	0,89	2	1	1	—	—	—	—
Braunschweig-Hannover	74	71	1	2	95,95	1,35	2,70	—	—	—	—	—	—	—
Hessen	15571	15274	200	97	98,09	1,28	0,62	136	81	34	21	—	16	1
Mitteldeutschland	2959	2895	43	21	97,84	1,45	0,71	11	6	3	2	—	2	—
Nord	36	31	2	3	86,11	5,56	8,33	—	—	—	—	—	—	—
Nordbayern	21	18	2	1	85,71	9,52	4,76	1	1	—	—	1	—	—
Oldenburg-Bremen	81	80	—	1	98,77	—	1,23	—	—	—	—	—	—	—
Rheinland	46	44	2	—	95,65	4,35	—	1	—	1	—	—	1	—
Rheinland-Pfalz	4	4	—	—	100,00	—	—	—	—	—	—	—	—	—
Saarland	12	11	—	1	91,67	—	8,33	—	—	—	—	—	—	—
Schwaben	88	87	—	1	98,86	—	1,14	—	—	—	—	—	—	—
Westfalen														
Regionalträger	24309	23788	357	164	97,86	1,47	0,67	287	196	66	25	2	34	1
Bund	19776	18935	166	675	95,75	0,84	3,41	90	24	31	35	4	19	12
Knappschaft-Bahn-See	7848	7755	63	30	98,81	0,80	0,38	42	29	12	1	1	7	—
Gesetzliche Rentenversicherung	51933	50478	586	869	97,20	1,13	1,67	419	249	109	61	7	60	13

Witwerrenten

Deutsche Rentenversicherung	12	10	2	—	83,33	16,67	—	1	1	—	—	1	—	—
Baden-Württemberg	12	11	—	1	91,67	—	8,33	1	1	—	—	1	—	—
Bayern Süd	1384	1324	41	19	95,66	2,96	1,37	505	496	9	—	369	6	—
Berlin-Brandenburg	15	15	—	—	100,00	—	—	5	3	2	—	2	1	—
Braunschweig-Hannover	11	9	2	—	81,82	18,18	—	1	1	—	—	1	—	—
Hessen	4735	4603	109	23	97,21	2,30	0,49	606	560	29	17	469	9	13
Mitteldeutschland	807	774	26	7	95,91	3,22	0,87	74	70	4	—	56	4	—
Nord	7	7	—	—	100,00	—	—	—	—	—	—	—	—	—
Nordbayern	1	1	—	—	100,00	—	—	2	2	—	—	2	—	—
Oldenburg-Bremen	17	17	—	—	100,00	—	—	4	4	—	—	4	—	—
Rheinland	9	9	—	—	100,00	—	—	1	1	—	—	1	—	—
Rheinland-Pfalz	—	—	—	—	—	—	—	—	—	—	—	—	—	—
Saarland	2	2	—	—	100,00	—	—	—	—	—	—	—	—	—
Schwaben	14	13	—	1	92,86	—	7,14	3	3	—	—	2	—	—
Westfalen														
Regionalträger	7026	6795	180	51	96,71	2,56	0,73	1203	1142	44	17	908	20	13
Bund	6254	5604	271	379	89,61	4,33	6,06	614	508	32	74	442	18	36
Knappschaft-Bahn-See	633	603	28	2	95,26	4,42	0,32	44	38	6	—	29	2	—
Gesetzliche Rentenversicherung	13913	13002	479	432	93,45	3,44	3,11	1861	1688	82	91	1379	40	49

* Ohne wegen Einkommensanrechnung vollständig ruhenden Witwen-/Witwerrenten.
** Kein Rentenbezug zwischen Ende des sog. „Sterbevierteljahres“ und Rentenwegfall.

Wegfall

Witwen-/
Witwerrenten

**Anzahl und durchschnittlicher Rentenzahlbetrag nach Art der Berechnung sowie nach
Alter (Einzelalter) der Waise beim Rentenwegfall
Neue Länder und Ostteil Berlins**

601.20 W

Alter der Waise beim Rentenwegfall (Jahre)	Waisen- renten insge- samt	Nach SGB VI berechnete				Nach SGB VI umgewertete		Nach SGB VI berechnete				Nach SGB VI umgewertete			
		Halb- waisen- renten	Vollwaisenrenten		Halb- waisen- renten	Voll- waisen- renten	Halb- waisen- renten	Vollwaisenrenten		Halb- waisen- renten	Voll- waisen- renten	Halb- waisen- renten	Voll- waisen- renten		
			nur aus einer Ver- siche- rung	aus mindestens zwei Versicherungen				nur aus einer Ver- siche- rung	aus mindestens zwei Versicherungen						
				Zuschlag höher als zweit- höchste Rente					Zuschlag nicht höher als zweit- höchste Rente					Zuschlag höher als zweit- höchste Rente	Zuschlag nicht höher als zweit- höchste Rente
Anzahl							durchschnittlicher Rentenzahlbetrag in EUR								
1	2	3	4	5	6	7	8	9	10	11	12	13			
unter 8	11	11	—	—	—	—	143,46	—	—	—	—	—			
8	—	—	—	—	—	—	—	—	—	—	—	—			
9	5	4	1	—	—	—	129,29	378,93	—	—	—	—			
10	1	1	—	—	—	—	121,60	—	—	—	—	—			
11	1	1	—	—	—	—	155,55	—	—	—	—	—			
12	1	1	—	—	—	—	30,33	—	—	—	—	—			
13	7	7	—	—	—	—	125,79	—	—	—	—	—			
14	1	1	—	—	—	—	114,55	—	—	—	—	—			
15	10	10	—	—	—	—	142,23	—	—	—	—	—			
16	6	6	—	—	—	—	132,58	—	—	—	—	—			
17	8	7	—	1	—	—	180,00	—	359,42	—	—	—			
18	4169	4034	10	93	14	18	147,84	267,50	327,35	368,12	168,55	—			
19	2142	2046	11	51	10	24	149,75	303,62	340,30	401,99	173,30	—			
20	2291	2171	3	74	5	38	152,89	300,48	328,04	337,88	174,68	—			
21	2505	2328	14	52	15	96	153,64	303,87	336,01	355,80	175,05	—			
22	2642	2483	15	40	11	92	154,71	291,88	338,74	349,47	180,96	282,34			
23	2391	2219	16	47	14	95	155,09	304,86	331,27	339,95	180,78	—			
24	2231	2071	9	44	12	93	156,62	325,23	307,78	385,29	185,96	385,82			
25	2030	1854	4	61	11	100	155,53	329,40	326,20	377,15	179,25	—			
26	1698	1562	8	30	6	90	157,91	261,50	320,14	392,73	182,81	335,77			
27	2538	2263	23	75	17	157	160,13	313,16	336,16	370,31	170,35	273,42			
28 und höher	21	19	—	1	—	1	180,53	—	331,09	—	157,43	—			
Alter nicht erfasst	—	—	—	—	—	—	—	—	—	—	—	—			
Insgesamt	24709	23099	114	569	115	804	8	153,80	301,27	329,72	367,19	177,90	318,23		

Wegfall

Waisenrenten

603.20 W

**Verteilung nach Alter (Einzelalter) der Waise beim Rentenwegfall sowie durchschnittliches Wegfallsalter nach Versicherungsträger
Neue Länder und Ostteil Berlins**

Versicherungsträger	Waisenrenten insgesamt	Darunter:																	Durchschnittliches Wegfallsalter*
		Mit erfasstem Wegfallsalter (Unterschied zwischen Rentenwegfalls- und Geburtsjahr der Waise) von ... Jahren																	
		unter 15	15	16	17	18	19	20	21	22	23	24	25	26	27	28 und höher	Wegfallsalter nicht erfasst		
		Anteil v.H. an der Spalte 1																	
Anzahl																		Jahre	
1	2	3	4	5	6	7	8	9	10	11	12	13	14	15	16	17	18		
Deutsche Rentenversicherung																			
Baden-Württemberg	143	1,40	—	—	—	16,08	9,79	2,10	12,59	4,90	7,69	11,89	11,89	11,89	9,79	—	—	22,41	
Bayern Süd	109	—	—	—	—	24,77	8,26	11,01	9,17	9,17	5,50	7,34	5,50	8,26	11,01	—	—	21,70	
Berlin-Brandenburg	4058	0,10	0,05	0,02	—	21,14	8,99	9,29	10,57	10,89	9,12	8,26	7,71	6,21	7,59	0,05	—	21,69	
Braunschweig-Hannover	115	—	—	—	—	20,00	8,70	8,70	3,48	6,09	10,43	10,43	8,70	7,83	15,65	—	—	22,40	
Hessen	74	—	—	—	—	25,68	13,51	12,16	2,70	6,76	6,76	4,05	10,81	9,46	8,11	—	—	21,55	
Mitteldeutschland	9947	0,09	0,01	0,02	0,02	20,33	8,99	10,15	10,05	10,75	9,66	8,59	7,80	6,27	7,25	0,02	—	21,71	
Nord	2242	0,09	0,13	—	0,04	19,76	10,66	10,26	10,62	10,79	9,86	9,01	6,42	4,91	7,45	—	—	21,59	
Nordbayern	64	—	—	—	1,56	10,94	12,50	17,19	7,81	7,81	3,13	12,50	4,69	6,25	15,63	—	—	22,14	
Oldenburg-Bremen	36	—	—	—	—	13,89	13,89	11,11	2,78	8,33	2,78	13,89	22,22	2,78	8,33	—	—	22,28	
Rheinland	93	—	—	—	—	23,66	8,60	6,45	16,13	7,53	9,68	7,53	8,60	6,45	5,38	—	—	21,54	
Rheinland-Pfalz	39	—	—	—	—	2,56	5,13	23,08	10,26	10,26	10,26	7,69	7,69	7,69	15,38	—	—	22,74	
Saarland	5	—	—	—	—	60,00	—	—	—	—	—	—	—	—	40,00	—	—	21,60	
Schwaben	22	—	—	—	—	45,45	4,55	9,09	13,64	18,18	—	4,55	—	—	4,55	—	—	20,05	
Westfalen	142	0,70	—	0,70	—	11,97	11,27	14,08	8,45	11,97	9,15	9,86	11,27	6,34	4,23	—	—	21,73	
Regionalträger	17089	0,11	0,04	0,02	0,02	20,36	9,25	9,97	10,19	10,66	9,45	8,60	7,68	6,15	7,48	0,02	—	21,70	
Bund	4333	0,18	0,07	0,05	0,09	5,26	6,72	7,57	8,91	9,72	9,25	10,04	9,60	9,44	22,78	0,32	—	23,43	
Knappschaft-Bahn-See	3287	0,03	0,03	—	—	14,02	8,21	7,91	11,50	12,14	11,41	9,95	9,19	7,24	8,28	0,09	—	22,21	
Gesetzliche Rentenversicherung	24709	0,11	0,04	0,02	0,03	16,87	8,67	9,27	10,14	10,69	9,68	9,03	8,22	6,87	10,27	0,08	—	22,07	

* Merkmal steht nicht in allen Fällen zur Verfügung.

Wegfall

Waisenrenten

Tabellenwerk III

Bundesrepublik
Deutschland
insgesamt

**Die Rentenänderung/
Änderung des
Teilrentenanteils
im Jahre 2012**

1.00 U

Anzahl und durchschnittlicher Betrag der durch Rentenänderung zugegangenen Renten nach Rentenarten und nach Versicherungsträgern

Versicherungsträger	Renten* insgesamt (Spalte 2 und Spalte 10)	Renten nach SGB VI								Renten nach Art. 2 RÜG				Reine Zusatzleistungen aus Steigerungsbeiträgen	Reine Kindererziehungsleistungen	Nullrenten***	
		insgesamt	Renten wegen verminderter Erwerbsfähigkeit	Renten wegen Alters	Renten wegen Todes					insgesamt	Renten wegen verminderter Erwerbsfähigkeit	Renten wegen Alters	Renten wegen Todes**			Renten wegen verminderter Erwerbsfähigkeit/Alters	Renten wegen Todes
					insgesamt	Witwenrenten	Witwenrenten	Erziehungsrenten	Waisenrenten								
1	2	3	4	5	6	7	8	9	10	11	12	13	14	15	16	17	
Anzahl																	
Deutsche Rentenversicherung	8229	8229	2664	5267	298	238	14	1	45	—	—	—	—	—	x	397	43
Baden-Württemberg	8898	8898	2217	6395	286	222	16	—	48	—	—	—	—	—	x	230	26
Bayern Süd	5227	5227	1277	3691	259	199	16	—	44	—	—	—	—	—	x	113	33
Berlin-Brandenburg	5804	5804	1324	4266	214	144	16	1	53	—	—	—	—	—	x	139	27
Braunschweig-Hannover	4688	4688	1194	3331	163	134	5	—	24	—	—	—	—	—	x	76	30
Hessen	8051	8051	2557	5092	402	285	36	1	80	—	—	—	—	—	x	270	35
Mitteldeutschland	5558	5558	1476	3849	233	166	16	2	49	—	—	—	—	—	x	159	20
Nord	5711	5711	1524	3944	243	212	13	—	18	—	—	—	—	—	x	142	26
Nordbayern	1686	1686	550	1083	53	36	3	—	14	—	—	—	—	—	x	152	9
Oldenburg-Bremen	6479	6479	1784	4386	309	221	24	1	63	—	—	—	—	—	x	207	32
Rheinland	3301	3301	859	2287	155	128	6	—	21	—	—	—	—	—	x	139	25
Rheinland-Pfalz	1151	1151	520	596	35	27	2	—	6	—	—	—	—	—	x	48	3
Saarland	3036	3036	887	2021	128	115	5	—	8	—	—	—	—	—	x	141	13
Schwaben	7049	7049	1952	4821	276	195	20	1	60	—	—	—	—	—	x	320	21
Westfalen																	
Regionalträger	74868	74868	20785	51029	3054	2322	192	7	533	—	—	—	—	—	x	2533	343
Bund	45960	45960	13812	31201	947	499	148	8	292	—	—	—	—	2	x	1176	2
Knappschaft-Bahn-See	13244	13244	5282	7651	311	256	5	1	49	—	—	—	—	—	x	678	25
darunter:																	
originäre Knappschaft	9421	9421	4105	5124	192	156	4	—	32	—	—	—	—	—	x	495	9
Gesetzliche Rentenversicherung	134072	134072	39879	89881	4312	3077	345	16	874	—	—	—	—	2	x	4387	370
Durchschnittlicher Rentenzahlbetrag, in den Spalten 16 und 17 durchschnittlicher, wegen Zusammentreffen von Renten und von Einkommen, nicht zu zahlender Betrag, jeweils in EUR																	
Deutsche Rentenversicherung	695,85	695,85	609,09	761,20	316,42	314,30	255,19	724,49	337,61	—	—	—	—	—	x	549,89	249,28
Baden-Württemberg	615,32	615,32	563,18	647,30	304,40	317,64	277,66	—	252,09	—	—	—	—	—	x	470,30	263,09
Bayern Süd	672,61	672,61	572,64	734,52	283,09	274,97	372,79	—	287,21	—	—	—	—	—	x	484,91	283,43
Berlin-Brandenburg	730,74	730,74	637,45	778,59	353,98	356,37	278,76	919,42	359,52	—	—	—	—	—	x	565,06	333,54
Braunschweig-Hannover	687,29	687,29	582,62	742,17	332,38	328,86	358,67	—	346,58	—	—	—	—	—	x	568,26	298,93
Hessen	653,94	653,94	557,52	728,65	320,88	320,99	309,03	840,26	319,33	—	—	—	—	—	x	426,05	313,90
Mitteldeutschland	668,08	668,08	575,87	722,99	345,04	342,08	420,25	805,63	311,69	—	—	—	—	—	x	510,62	252,34
Nord	688,41	688,41	617,93	737,53	333,18	334,32	321,43	—	328,24	—	—	—	—	—	x	500,71	266,56
Nordbayern	661,05	661,05	552,77	731,22	351,04	368,14	225,16	—	334,03	—	—	—	—	—	x	516,58	318,09
Oldenburg-Bremen	663,52	663,52	603,72	711,18	332,21	334,82	291,10	697,72	332,91	—	—	—	—	—	x	541,34	319,00
Rheinland	691,10	691,10	600,14	747,85	357,89	372,43	124,14	—	336,04	—	—	—	—	—	x	574,82	285,87
Rheinland-Pfalz	692,17	692,17	598,37	792,98	369,24	376,13	247,99	—	378,61	—	—	—	—	—	x	494,04	190,88
Saarland	557,35	557,35	480,13	608,78	280,59	276,33	386,36	—	275,85	—	—	—	—	—	x	473,44	180,40
Schwaben	708,42	708,42	616,00	766,63	345,17	349,39	273,55	521,76	352,88	—	—	—	—	—	x	547,32	333,59
Westfalen																	
Regionalträger	671,41	671,41	586,74	726,56	326,06	327,11	305,03	759,27	323,37	—	—	—	—	—	x	515,76	285,69
Bund	774,59	774,59	635,18	847,12	418,07	438,48	405,95	746,54	380,33	—	—	—	5,63	x	525,98	413,11	
Knappschaft-Bahn-See	829,13	829,13	495,43	1077,20	394,00	402,34	376,27	328,04	353,61	—	—	—	—	—	x	418,16	320,21
darunter:																	
originäre Knappschaft	861,44	861,44	464,16	1196,38	416,73	433,36	302,22	—	350,01	—	—	—	—	—	x	385,53	354,85
Gesetzliche Rentenversicherung	722,36	722,36	591,42	798,26	351,17	351,43	349,36	725,95	344,10	—	—	—	5,63	x	503,42	288,71	

* Ohne 1.532 zugegangene Knappschaftsausgleichsleistungen und ohne die Fälle der Spalten 14–17.
 ** Witwen-/Witwerrenten, Übergangshinterbliebenenrenten, Waisenrenten, Unterhaltsrenten.
 *** Keine Rentenzahlung, wegen Zusammentreffen von Renten und von Einkommen (Nullrenten).

Anzahl und durchschnittlicher Betrag der durch Rentenänderung zugegangenen Renten nach Rentenarten und nach Versicherungsträgern Männer****

1.01 U

Versicherungsträger	Renten* insgesamt (Spalte 2 und Spalte 10)	Renten nach SGB VI							Renten nach Art. 2 RÜG				Reine Zusatzleistungen aus Steigerungsbeiträgen	Reine Kindererziehungsleistungen	Nullrenten***		
		insgesamt	Renten wegen verminderter Erwerbsfähigkeit	Renten wegen Alters	Renten wegen Todes					insgesamt	Renten wegen verminderter Erwerbsfähigkeit	Renten wegen Alters			Renten wegen Todes**	Renten wegen verminderter Erwerbsfähigkeit/Alters	Renten wegen Todes
					insgesamt	Witwenrenten	Witwenrenten	Erziehungsrenten	Waisenrenten								
1	2	3	4	5	6	7	8	9	10	11	12	13	14	15	16	17	

Anzahl

Deutsche Rentenversicherung																	
Baden-Württemberg	5271	5271	1886	3117	268	238	—	1	29	—	—	—	—	x	340	34	
Bayern Süd	6119	6119	1602	4263	254	222	—	—	32	—	—	—	—	x	202	18	
Berlin-Brandenburg	3253	3253	867	2158	228	199	—	—	29	—	—	—	—	x	92	30	
Braunschweig-Hannover	3824	3824	972	2673	179	144	—	—	35	—	—	—	—	x	113	21	
Hessen	2830	2830	733	1946	151	134	—	—	17	—	—	—	—	x	50	25	
Mitteldeutschland	5425	5425	1891	3209	325	285	—	—	40	—	—	—	—	x	226	34	
Nord	3532	3532	1012	2327	193	166	—	—	27	—	—	—	—	x	133	18	
Nordbayern	3819	3819	1080	2511	228	212	—	—	16	—	—	—	—	x	125	22	
Oldenburg-Bremen	1095	1095	416	632	47	36	—	—	11	—	—	—	—	x	132	8	
Rheinland	4320	4320	1278	2785	257	221	—	1	35	—	—	—	—	x	185	24	
Rheinland-Pfalz	2313	2313	650	1521	142	128	—	—	14	—	—	—	—	x	120	21	
Saarland	852	852	419	406	27	27	—	—	—	—	—	—	—	x	43	2	
Schwaben	2381	2381	739	1523	119	115	—	—	4	—	—	—	—	x	124	11	
Westfalen	4669	4669	1456	2978	235	195	—	—	40	—	—	—	—	x	291	16	
Regionalträger	49703	49703	15001	32049	2653	2322	—	2	329	—	—	—	—	x	2176	284	
Bund	15201	15201	3949	10625	627	499	3	—	125	—	—	—	1	x	437	2	
Knappschaft-Bahn-See darunter: originäre Knappschaft	11463 8382	11463 8382	4560 3669	6601 4528	302 185	256 156	1 —	—	45 29	—	—	—	—	x	597 439	24 9	
Gesetzliche Rentenversicherung	76367	76367	23510	49275	3582	3077	4	2	499	—	—	—	1	x	3210	310	

Durchschnittlicher Rentenzahlbetrag, in den Spalten 16 und 17 durchschnittlicher, wegen Zusammentreffen von Renten und von Einkommen, nicht zu zahlender Betrag, jeweils in EUR

Deutsche Rentenversicherung																	
Baden-Württemberg	763,53	763,53	651,97	869,37	317,60	314,30	—	724,49	330,61	—	—	—	—	x	563,78	239,35	
Bayern Süd	663,17	663,17	606,36	705,83	305,50	317,64	—	—	221,30	—	—	—	—	x	491,01	241,34	
Berlin-Brandenburg	699,14	699,14	586,83	788,89	276,82	274,97	—	—	289,58	—	—	—	—	x	495,11	276,55	
Braunschweig-Hannover	817,10	817,10	674,05	899,98	356,15	356,37	—	—	355,21	—	—	—	—	x	567,45	343,97	
Hessen	780,18	780,18	651,28	863,54	331,69	328,86	—	—	354,01	—	—	—	—	x	590,62	277,61	
Mitteldeutschland	665,78	665,78	549,99	768,98	320,45	320,99	—	—	316,62	—	—	—	—	x	437,42	319,93	
Nord	720,10	720,10	599,48	804,32	337,13	342,08	—	—	306,68	—	—	—	—	x	513,37	259,69	
Nordbayern	752,98	752,98	669,57	826,92	333,83	334,32	—	—	327,25	—	—	—	—	x	508,81	247,32	
Oldenburg-Bremen	729,50	729,50	562,32	867,01	360,03	368,14	—	—	333,50	—	—	—	—	x	528,38	331,50	
Rheinland	741,07	741,07	659,25	815,83	337,76	334,82	—	697,72	346,03	—	—	—	—	x	552,16	330,26	
Rheinland-Pfalz	773,20	773,20	642,96	866,61	368,74	372,43	—	—	334,95	—	—	—	—	x	583,78	280,96	
Saarland	761,78	761,78	633,94	919,37	376,13	376,13	—	—	—	—	—	—	—	x	505,19	110,82	
Schwaben	576,75	576,75	485,03	644,72	276,47	276,33	—	—	280,64	—	—	—	—	x	480,59	169,18	
Westfalen	796,77	796,77	659,46	898,98	352,20	349,39	—	—	365,92	—	—	—	—	x	551,18	320,87	
Regionalträger	729,36	729,36	619,34	814,18	326,76	327,11	—	711,11	321,97	—	—	—	—	x	525,95	280,39	
Bund	916,72	916,72	708,48	1022,92	428,72	438,48	543,07	—	387,02	—	—	—	8,19	x	570,95	413,11	
Knappschaft-Bahn-See darunter: originäre Knappschaft	851,71 879,95	851,71 879,95	483,27 451,37	1127,09 1246,01	395,77 420,15	402,34 433,36	672,46 —	—	352,23 349,09	—	—	—	—	x	421,18 386,80	302,49 354,85	
Gesetzliche Rentenversicherung	785,02	785,02	607,93	901,10	350,43	351,43	575,42	711,11	340,99	—	—	—	8,19	x	512,59	282,95	

* Ohne zugegangene Knappschaftsausgleichsleistungen und ohne die Fälle der Spalten 14 – 17.

** Witwen-/Witwenrenten, Übergangshinterbliebenrenten, Waisenrenten, Unterhaltsrenten.

*** Keine Rentenzahlung, wegen Zusammentreffen von Renten und von Einkommen (Nullrenten).

**** Bzw. Hinterbliebene eines männlichen Versicherten.

Änderung
Renten insgesamt

Anzahl und durchschnittlicher Betrag der durch Rentenänderung zugegangenen Renten nach Rentenarten und nach Versicherungsträgern Frauen****

Versicherungsträger	Renten* insgesamt (Spalte 2 und Spalte 10)	Renten nach SGB VI							Renten nach Art. 2 RÜG				Reine Zusatzleistungen aus Steigerungsbeiträgen	Reine Kindererziehungsleistungen	Nullrenten***	
		insgesamt	Renten wegen vermindelter Erwerbsfähigkeit	Renten wegen Alters	Renten wegen Todes				insgesamt	Renten wegen vermindelter Erwerbsfähigkeit	Renten wegen Alters	Renten wegen Todes**			Renten wegen vermindelter Erwerbsfähigkeit/Alters	Renten wegen Todes
					insgesamt	Witwenrenten	Witwenrenten	Erziehungsrenten								
1	2	3	4	5	6	7	8	9	10	11	12	13	14	15	16	17
Anzahl																
Deutsche Rentenversicherung																
Baden-Württemberg	2958	2958	778	2150	30	—	14	—	16	—	—	—	—	x	57	9
Bayern Süd	2779	2779	615	2132	32	—	16	—	16	—	—	—	—	x	28	8
Berlin-Brandenburg	1974	1974	410	1533	31	—	16	—	15	—	—	—	—	x	21	3
Braunschweig-Hannover	1980	1980	352	1593	35	—	16	1	18	—	—	—	—	x	26	6
Hessen	1858	1858	461	1385	12	—	5	—	7	—	—	—	—	x	26	5
Mitteldeutschland	2626	2626	666	1883	77	—	36	1	40	—	—	—	—	x	44	1
Nord	2026	2026	464	1522	40	—	16	2	22	—	—	—	—	x	26	2
Nordbayern	1892	1892	444	1433	15	—	13	—	2	—	—	—	—	x	17	4
Oldenburg-Bremen	591	591	134	451	6	—	3	—	3	—	—	—	—	x	20	1
Rheinland	2159	2159	506	1601	52	—	24	—	28	—	—	—	—	x	22	8
Rheinland-Pfalz	988	988	209	766	13	—	6	—	7	—	—	—	—	x	19	4
Saarland	299	299	101	190	8	—	2	—	6	—	—	—	—	x	5	1
Schwaben	655	655	148	498	9	—	5	—	4	—	—	—	—	x	17	2
Westfalen	2380	2380	496	1843	41	—	20	1	20	—	—	—	—	x	29	5
Regionalträger	25165	25165	5784	18980	401	—	192	5	204	—	—	—	—	x	357	59
Bund	30759	30759	9863	20576	320	—	145	8	167	—	—	—	1	x	739	—
Knappschaft-Bahn-See darunter: originäre Knappschaft	1781	1781	722	1050	9	—	4	1	4	—	—	—	—	x	81	1
1039	1039	436	596	7	—	4	—	3	—	—	—	—	—	x	56	—
Gesetzliche Rentenversicherung	57705	57705	16369	40606	730	—	341	14	375	—	—	—	1	x	1177	60
Durchschnittlicher Rentenzahlbetrag, in den Spalten 16 und 17 durchschnittlicher, wegen Zusammentreffen von Renten und von Einkommen, nicht zu zahlender Betrag, jeweils in EUR																
Deutsche Rentenversicherung																
Baden-Württemberg	575,25	575,25	505,13	604,38	305,91	—	255,19	—	350,29	—	—	—	—	x	467,08	286,80
Bayern Süd	509,95	509,95	450,70	530,26	295,66	—	277,66	—	313,66	—	—	—	—	x	320,90	312,04
Berlin-Brandenburg	628,87	628,87	542,64	658,00	329,17	—	372,79	—	282,63	—	—	—	—	x	440,26	352,26
Braunschweig-Hannover	563,96	563,96	536,40	574,90	342,92	—	278,76	919,42	367,91	—	—	—	—	x	554,67	297,05
Hessen	545,79	545,79	473,45	571,64	341,09	—	358,67	—	328,53	—	—	—	—	x	525,25	405,54
Mitteldeutschland	629,48	629,48	578,91	659,91	322,69	—	309,03	840,26	322,05	—	—	—	—	x	367,64	109,12
Nord	577,39	577,39	524,39	598,66	383,20	—	420,25	805,63	317,85	—	—	—	—	x	496,55	186,15
Nordbayern	558,07	558,07	492,32	580,89	323,40	—	321,43	—	336,18	—	—	—	—	x	441,10	372,43
Oldenburg-Bremen	534,24	534,24	523,10	540,92	280,56	—	225,16	—	335,97	—	—	—	—	x	438,68	210,85
Rheinland	508,33	508,33	463,46	529,12	304,78	—	291,10	—	316,51	—	—	—	—	x	450,29	285,25
Rheinland-Pfalz	498,90	498,90	466,97	512,01	239,42	—	124,14	—	338,23	—	—	—	—	x	518,23	311,66
Saarland	493,83	493,83	450,81	522,92	345,96	—	247,99	—	378,61	—	—	—	—	x	398,20	350,99
Schwaben	486,84	486,84	455,67	498,85	335,11	—	386,36	—	271,05	—	—	—	—	x	421,26	242,11
Westfalen	535,10	535,10	488,44	552,78	304,84	—	273,55	521,76	325,28	—	—	—	—	x	508,57	374,31
Regionalträger	556,95	556,95	502,18	578,62	321,42	—	305,03	778,54	325,64	—	—	—	—	x	453,63	311,22
Bund	704,35	704,35	605,84	756,34	397,20	—	403,12	746,54	375,33	—	—	—	3,07	x	499,39	—
Knappschaft-Bahn-See darunter: originäre Knappschaft	683,82	683,82	572,18	763,58	334,80	—	302,22	328,04	369,08	—	—	—	—	x	395,96	745,35
712,17	712,17	571,81	819,38	326,53	—	302,22	—	358,94	—	—	—	—	—	x	375,57	—
Gesetzliche Rentenversicherung	639,43	639,43	567,73	673,46	354,81	—	346,71	728,07	348,24	—	—	—	3,07	x	478,39	318,45

* Ohne zugegangene Knappschaftsausgleichsleistungen und ohne die Fälle der Spalten 14–17.

** Witwen-/Witwerrenten, Übergangshinterbliebenenrenten, Waisenrenten, Unterhaltsrenten.

*** Keine Rentenzahlung, wegen Zusammentreffen von Renten und von Einkommen (Nullrenten).

**** Bzw. Hinterbliebene einer weiblichen Versicherten.

Anzahl und durchschnittlicher Betrag der durch Rentenänderung weggefallenen Renten nach Rentenarten und nach Versicherungsträgern

2.00 U

Versicherungsträger	Renten* insgesamt (Spalte 2 und Spalte 10)	Renten nach SGB VI								Renten nach Art. 2 RÜG				Reine Zusatzleistungen aus Steigerungsbeiträgen	Reine Kindererziehungsleistungen	Nullrenten***	
		insgesamt	Renten wegen verminderter Erwerbsfähigkeit	Renten wegen Alters	Renten wegen Todes					insgesamt	Renten wegen verminderter Erwerbsfähigkeit	Renten wegen Alters	Renten wegen Todes**			Renten wegen verminderter Erwerbsfähigkeit/Alters	Renten wegen Todes
					insgesamt	Witwenrenten	Witwenrenten	Erziehungsrenten	Waisenrenten								
1	2	3	4	5	6	7	8	9	10	11	12	13	14	15	16	17	

Anzahl

Deutsche Rentenversicherung	7630	7630	7154	199	277	217	11	5	44	—	—	—	—	3	x	968	68
Baden-Württemberg	8440	8440	7913	264	263	198	14	4	47	—	—	—	—	x	661	53	
Bayern Süd	4991	4973	4651	91	231	171	15	2	43	18	—	—	1	x	318	63	
Berlin-Brandenburg	5482	5482	5115	160	207	134	15	5	53	—	—	—	—	x	450	38	
Braunschweig-Hannover	4507	4507	4278	73	156	125	6	1	24	—	—	—	1	x	248	38	
Hessen	7516	7456	6837	263	356	246	27	4	79	60	59	1	—	x	755	84	
Mitteldeutschland	5300	5275	4922	142	211	143	16	4	48	25	25	—	—	x	393	44	
Nord	5411	5410	5047	128	235	203	11	3	18	1	—	1	—	x	431	37	
Nordbayern	1660	1660	1570	37	53	35	4	—	14	—	—	—	—	x	178	9	
Oldenburg-Bremen	6139	6139	5610	232	297	205	24	5	63	—	—	—	—	x	531	48	
Rheinland	3123	3123	2906	68	149	124	3	1	21	—	—	—	2	x	308	32	
Rheinland-Pfalz	1008	1008	953	24	31	24	1	—	6	—	—	—	—	x	187	7	
Saarland	2888	2888	2571	194	123	110	4	1	8	—	—	—	—	x	283	19	
Schwaben	6673	6673	6290	134	249	169	15	5	60	—	—	—	—	x	665	52	
Westfalen																	
Regionalträger	70768	70664	65817	2009	2838	2104	166	40	528	104	102	2	—	8	x	6376	592
Bund	43385	43385	39779	2799	807	389	105	20	293	—	—	—	—	12	x	3590	153
Knappschaft-Bahn-See	12780	12778	12123	376	279	222	3	5	49	2	2	—	—	x	1298	61	
darunter:																	
originäre Knappschaft	9181	9180	8829	176	175	140	2	1	32	1	1	—	—	x	909	27	
Gesetzliche Rentenversicherung	126933	126827	117719	5184	3924	2715	274	65	870	106	104	2	—	20	x	11264	806

Durchschnittlicher Rentenzahlbetrag, in den Spalten 16 und 17 durchschnittlicher, wegen Zusammentreffen von Renten und von Einkommen, nicht zu zahlender Betrag, jeweils in EUR

Deutsche Rentenversicherung	586,10	586,10	603,20	451,49	241,19	248,17	322,04	682,68	136,42	—	—	—	—	0,59	x	581,91	186,45
Baden-Württemberg	529,15	529,15	542,35	442,69	218,62	230,22	228,22	830,36	114,83	—	—	—	—	x	563,56	194,04	
Bayern Süd	587,19	588,25	611,29	418,02	191,34	198,04	216,68	789,55	128,04	293,89	—	—	2,70	x	544,55	196,77	
Berlin-Brandenburg	653,26	653,26	672,84	550,73	248,47	277,00	196,17	612,32	156,81	—	—	—	—	x	630,01	229,61	
Braunschweig-Hannover	614,87	614,87	630,26	492,81	249,94	265,84	182,87	936,58	155,29	—	—	—	6,80	x	594,04	205,23	
Hessen	559,98	562,42	586,95	410,44	203,49	214,00	189,65	741,95	148,20	257,12	257,42	239,35	—	0,55	x	465,64	199,27
Mitteldeutschland	579,81	581,48	600,78	479,71	199,69	212,11	186,03	554,59	137,68	228,39	228,39	—	—	x	512,04	192,73	
Nord	589,43	589,50	610,21	435,18	228,64	233,15	125,55	757,19	152,65	220,40	—	220,40	—	x	565,49	180,63	
Nordbayern	545,35	545,35	557,15	493,34	232,14	267,72	262,09	—	134,65	—	—	—	—	x	539,25	165,86	
Oldenburg-Bremen	557,53	557,53	579,70	424,79	242,58	260,40	264,39	596,94	148,15	—	—	—	—	x	564,39	187,70	
Rheinland	607,61	607,61	632,47	327,51	250,50	267,72	219,00	445,86	144,03	—	—	—	9,75	x	591,94	203,42	
Rheinland-Pfalz	546,84	546,84	558,49	512,96	214,93	237,07	192,24	—	130,14	—	—	—	—	x	592,55	212,05	
Saarland	467,00	467,00	485,52	358,85	250,42	257,30	173,38	737,23	133,56	—	—	—	—	x	505,38	146,17	
Schwaben	602,87	602,87	618,91	484,30	261,54	297,78	194,64	498,10	156,48	—	—	—	—	x	569,18	194,87	
Westfalen																	
Regionalträger	577,11	577,58	596,75	441,27	229,56	244,40	213,02	660,70	142,97	256,22	256,74	229,88	—	3,92	x	556,26	194,58
Bund	694,86	694,86	699,87	764,18	207,72	214,11	185,51	793,09	167,24	—	—	—	—	8,85	x	549,86	244,69
Knappschaft-Bahn-See	581,08	581,11	587,03	630,72	256,81	267,24	227,80	693,88	166,71	405,47	405,47	—	—	x	488,36	232,00	
darunter:																	
originäre Knappschaft	557,13	557,15	559,86	707,60	268,99	286,30	188,87	1068,35	173,31	357,41	357,41	—	—	x	460,60	233,72	
Gesetzliche Rentenversicherung	617,75	618,05	630,59	629,36	227,01	241,93	202,64	703,99	152,48	259,04	259,60	229,88	—	6,87	x	546,39	206,93

* Ohne 1.340 weggefallene Knappschaftsausgleichsleistungen und ohne die Fälle der Spalten 14–17.

** Witwen-/Witwerrenten, Übergangshinterbliebenenrenten, Waisenrenten, Unterhaltsrenten.

*** Keine Rentenzahlung, wegen Zusammentreffen von Renten und von Einkommen (Nullrenten).

Änderung

Renten insgesamt

2.01 U

Anzahl und durchschnittlicher Betrag der durch Rentenänderung weggefallenen Renten nach Rentenarten und nach Versicherungsträgern Männer****

Versicherungsträger	Renten* insgesamt (Spalte 2 und Spalte 10)	Renten nach SGB VI							Renten nach Art. 2 RÜG				Reine Zusatzleistungen aus Steigerungsbeiträgen	Reine Kindererziehungsleistungen	Nullrenten***		
		insgesamt	Renten wegen verminderter Erwerbsfähigkeit	Renten wegen Alters	Renten wegen Todes					insgesamt	Renten wegen verminderter Erwerbsfähigkeit	Renten wegen Alters			Renten wegen Todes**	Renten wegen verminderter Erwerbsfähigkeit/Alters	Renten wegen Todes
					insgesamt	Witwenrenten	Witwenrenten	Erziehungsrenten	Waisenrenten								
1	2	3	4	5	6	7	8	9	10	11	12	13	14	15	16	17	
Anzahl																	
Deutsche Rentenversicherung	4810	4810	4458	106	246	217	—	1	28	—	—	—	3	x	776	56	
Baden-Württemberg	5783	5783	5396	156	231	198	—	1	32	—	—	—	—	x	514	42	
Bayern Süd	3066	3058	2807	51	200	171	—	—	29	8	8	—	—	x	251	58	
Berlin-Brandenburg	3562	3562	3295	97	170	134	—	1	35	—	—	—	—	x	365	31	
Braunschweig-Hannover	2701	2701	2513	45	143	125	—	1	17	—	—	—	—	x	170	34	
Hessen	4998	4968	4556	126	286	246	—	1	39	30	30	—	—	x	613	74	
Mitteldeutschland	3337	3322	3093	60	169	143	—	—	26	15	15	—	—	x	304	42	
Nord	3591	3591	3290	82	219	203	—	—	16	—	—	—	—	x	344	31	
Nordbayern	1073	1073	1007	20	46	35	—	—	11	—	—	—	—	x	153	9	
Oldenburg-Bremen	4053	4053	3685	127	241	205	—	1	35	—	—	—	—	x	436	40	
Rheinland	2171	2171	1997	36	138	124	—	—	14	—	—	—	2	x	256	25	
Rheinland-Pfalz	721	721	684	13	24	24	—	—	—	—	—	—	—	x	171	5	
Saarland	2251	2251	1989	148	114	110	—	—	4	—	—	—	—	x	249	16	
Schwaben	4364	4364	4073	82	209	169	—	—	40	—	—	—	—	x	570	42	
Westfalen																	
Regionalträger	46481	46428	42843	1149	2436	2104	—	6	326	53	53	—	—	5	x	5172	505
Bund	14334	14334	12727	1088	519	389	3	1	126	—	—	—	7	x	1190	110	
Knappschaft-Bahn-See	11090	11088	10528	292	268	222	1	—	45	2	2	—	—	x	1128	58	
darunter:																	
originäre Knappschaft	8186	8185	7873	143	169	140	—	—	29	1	1	—	—	x	811	25	
Gesetzliche Rentenversicherung	71905	71850	66098	2529	3223	2715	4	7	497	55	55	—	—	12	x	7490	673
Durchschnittlicher Rentenzahlbetrag, in den Spalten 16 und 17 durchschnittlicher, wegen Zusammentreffen von Renten und von Einkommen, nicht zu zahlender Betrag, jeweils in EUR																	
Deutsche Rentenversicherung	634,84	634,84	658,10	576,63	238,23	248,17	—	894,88	137,79	—	—	—	0,59	x	607,05	177,02	
Baden-Württemberg	564,67	564,67	580,02	551,27	215,14	230,22	—	879,52	101,06	—	—	—	—	x	596,12	183,67	
Bayern Süd	611,65	612,39	644,74	495,46	188,13	198,04	—	129,74	329,32	329,32	—	—	—	x	548,31	199,42	
Berlin-Brandenburg	732,06	732,06	758,38	674,34	254,84	277,00	—	554,67	161,43	—	—	—	—	x	660,71	234,67	
Braunschweig-Hannover	701,28	701,28	728,44	593,93	257,74	265,84	—	936,58	158,26	—	—	—	—	x	656,01	199,87	
Hessen	570,42	572,36	597,70	487,58	206,05	214,00	—	705,28	143,09	248,90	248,90	—	—	x	466,83	200,54	
Mitteldeutschland	625,89	627,68	650,60	650,36	200,31	212,11	—	135,39	227,99	227,99	—	—	—	x	520,82	194,20	
Nord	641,26	641,26	672,58	490,75	227,14	233,15	—	150,94	—	—	—	—	—	x	582,44	183,67	
Nordbayern	591,82	591,82	607,10	645,74	233,92	267,72	—	126,37	—	—	—	—	—	x	548,90	165,86	
Oldenburg-Bremen	619,75	619,75	645,88	566,78	248,12	260,40	—	619,95	165,57	—	—	—	—	x	589,15	200,55	
Rheinland	676,90	676,90	710,52	428,45	255,28	267,72	—	145,09	—	—	—	—	9,75	x	617,55	197,20	
Rheinland-Pfalz	607,16	607,16	618,54	691,60	237,07	237,07	—	—	—	—	—	—	—	x	607,74	221,25	
Saarland	482,77	482,77	501,46	408,64	252,95	257,30	—	133,32	—	—	—	—	—	x	509,39	122,24	
Schwaben	671,65	671,65	693,33	609,39	273,51	297,78	—	170,97	—	—	—	—	—	x	584,19	199,55	
Westfalen																	
Regionalträger	624,13	624,56	649,01	543,94	232,39	244,40	—	765,15	145,09	255,12	255,12	—	—	4,26	x	575,30	193,75
Bund	833,02	833,02	842,32	1022,95	206,92	214,11	239,13	1056,15	177,20	—	—	—	6,10	x	630,18	249,34	
Knappschaft-Bahn-See	587,63	587,66	593,31	693,94	250,26	267,24	305,66	165,27	405,47	405,47	—	—	—	x	486,99	233,29	
darunter:																	
originäre Knappschaft	559,05	559,08	561,77	756,17	266,84	286,30	—	172,90	357,41	357,41	—	—	—	x	456,70	239,71	
Gesetzliche Rentenversicherung	660,15	660,45	677,36	767,33	229,78	241,93	255,76	806,72	155,06	260,59	260,59	—	—	5,33	x	570,72	206,24

* Ohne weggefallene Knappschaftsausgleichsleistungen und ohne die Fälle der Spalten 14 – 17.

** Witwen-/Witwerrenten, Übergangshinterbliebenenrenten, Waisenrenten, Unterhaltsrenten.

*** Keine Rentenzahlung, wegen Zusammentreffen von Renten und von Einkommen (Nullrenten).

**** Bzw. Hinterbliebene eines männlichen Versicherten.

Anzahl und durchschnittlicher Betrag der durch Rentenänderung weggefallenen Renten nach Rentenarten und nach Versicherungsträgern
Frauen****

2.02 U

Versicherungsträger	Renten* insgesamt (Spalte 2 und Spalte 10)	Renten nach SGB VI							Renten nach Art. 2 RÜG				Reine Zusatzleistungen aus Steigerungsbeiträgen	Reine Kindererziehungsleistungen	Nullrenten***		
		insgesamt	Renten wegen verminderter Erwerbsfähigkeit	Renten wegen Alters	Renten wegen Todes					insgesamt	Renten wegen verminderter Erwerbsfähigkeit	Renten wegen Alters			Renten wegen Todes**	Renten wegen verminderter Erwerbsfähigkeit/Alters	Renten wegen Todes
					insgesamt	Witwenrenten	Witwenrenten	Erziehungsrenten	Waisenrenten								
1	2	3	4	5	6	7	8	9	10	11	12	13	14	15	16	17	
Anzahl																	
Deutsche Rentenversicherung																	
Baden-Württemberg	2820	2820	2696	93	31	—	11	4	16	—	—	—	—	x	192	12	
Bayern Süd	2657	2657	2517	108	32	—	14	3	15	—	—	—	—	x	147	11	
Berlin-Brandenburg	1925	1915	1844	40	31	—	15	2	14	10	10	—	1	x	67	5	
Braunschweig-Hannover	1920	1920	1820	63	37	—	15	4	18	—	—	—	—	x	85	7	
Hessen	1806	1806	1765	28	13	—	6	—	7	—	—	—	1	x	78	4	
Mitteldeutschland	2518	2488	2281	137	70	—	27	3	40	30	29	1	1	x	142	10	
Nord	1963	1953	1829	82	42	—	16	4	22	10	10	—	—	x	89	2	
Nordbayern	1820	1819	1757	46	16	—	11	3	2	1	—	1	—	x	87	6	
Oldenburg-Bremen	587	587	563	17	7	—	4	—	3	—	—	—	—	x	25	—	
Rheinland	2086	2086	1925	105	56	—	24	4	28	—	—	—	—	x	95	8	
Rheinland-Pfalz	952	952	909	32	11	—	3	1	7	—	—	—	—	x	52	7	
Saarland	287	287	269	11	7	—	1	—	6	—	—	—	—	x	16	2	
Schwaben	637	637	582	46	9	—	4	1	4	—	—	—	—	x	34	3	
Westfalen	2309	2309	2217	52	40	—	15	5	20	—	—	—	—	x	95	10	
Regionalträger	24287	24236	22974	860	402	—	166	34	202	51	49	2	—	3	x	1204	87
Bund	29051	29051	27052	1711	288	—	102	19	167	—	—	—	—	5	x	2400	43
Knappschaft-Bahn-See darunter: originäre Knappschaft	1690	1690	1595	84	11	—	2	5	4	—	—	—	—	—	x	170	3
	995	995	956	33	6	—	2	1	3	—	—	—	—	—	x	98	2
Gesetzliche Rentenversicherung	55028	54977	51621	2655	701	—	270	58	373	51	49	2	—	8	x	3774	133
Durchschnittlicher Rentenzahlbetrag, in den Spalten 16 und 17 durchschnittlicher, wegen Zusammentreffen von Renten und von Einkommen, nicht zu zahlender Betrag, jeweils in EUR																	
Deutsche Rentenversicherung																	
Baden-Württemberg	502,97	502,97	512,41	308,86	264,69	—	322,04	629,64	134,02	—	—	—	—	—	x	480,30	230,44
Bayern Süd	451,83	451,83	461,60	285,86	243,74	—	228,22	813,97	144,19	—	—	—	—	—	x	449,68	233,67
Berlin-Brandenburg	548,22	549,70	560,37	319,29	212,01	—	216,68	789,55	124,51	265,56	265,56	—	2,70	x	530,47	166,01	
Braunschweig-Hannover	507,06	507,06	517,98	360,41	219,20	—	196,17	626,73	147,84	—	—	—	—	—	x	498,18	207,19
Hessen	485,65	485,65	490,48	330,30	164,13	—	182,87	—	148,06	—	—	—	6,80	x	458,99	250,85	
Mitteldeutschland	539,27	542,57	565,50	339,50	193,01	—	189,65	754,18	153,19	265,33	266,23	239,35	—	0,55	x	460,51	189,88
Nord	501,48	502,88	516,53	354,85	197,22	—	186,03	554,59	140,37	228,99	228,99	—	—	—	x	482,05	161,96
Nordbayern	487,16	487,31	493,43	336,13	249,07	—	125,55	757,19	166,28	220,40	—	220,40	—	—	x	498,49	164,90
Oldenburg-Bremen	460,41	460,41	467,82	314,05	220,49	—	262,09	—	165,01	—	—	—	—	—	x	480,16	—
Rheinland	436,66	436,66	453,02	253,05	218,73	—	264,39	591,19	126,38	—	—	—	—	—	x	450,75	123,47
Rheinland-Pfalz	449,58	449,58	461,01	213,94	190,56	—	219,00	445,86	141,91	—	—	—	—	—	x	465,81	225,64
Saarland	395,31	395,31	405,80	301,84	139,01	—	192,24	—	130,14	—	—	—	—	—	x	430,27	189,05
Schwaben	411,28	411,28	431,07	198,64	218,44	—	173,38	737,23	133,79	—	—	—	—	—	x	476,31	273,82
Westfalen	472,89	472,89	482,19	287,05	199,00	—	194,64	498,10	127,49	—	—	—	—	—	x	479,10	175,23
Regionalträger	487,10	487,59	499,27	304,11	212,41	—	213,02	642,27	139,55	257,37	258,49	229,88	—	3,35	x	474,51	199,43
Bund	626,69	626,69	632,85	599,63	209,17	—	183,93	779,25	159,72	—	—	—	12,70	x	510,03	232,80	
Knappschaft-Bahn-See darunter: originäre Knappschaft	538,09	538,09	545,62	410,96	416,24	—	188,87	693,88	182,89	—	—	—	—	—	x	497,42	207,07
	541,30	541,30	544,16	497,13	329,65	—	188,87	1068,35	177,27	—	—	—	—	—	x	492,82	158,78
Gesetzliche Rentenversicherung	562,36	562,64	570,70	497,94	214,27	—	201,85	691,59	149,05	257,37	258,49	229,88	—	9,19	x	498,13	210,39

* Ohne weggefallene Knappschaftsausgleichsleistungen und ohne die Fälle der Spalten 14–17.

** Witwen-/Witwerrenten, Übergangshinterbliebenenrenten, Waisenrenten, Unterhaltsrenten.

*** Keine Rentenzahlung, wegen Zusammentreffen von Renten und von Einkommen (Nullrenten).

**** Bzw. Hinterbliebene einer weiblichen Versicherten.

Änderung

Renten insgesamt

100.00 U Verteilung der durch Rentenänderung zugegangenen Renten nach Rentenarten sowie nach Versicherungsträger

Versicherungsträger	Renten wegen verminderter Erwerbsfähigkeit und wegen Alters insgesamt	Renten wegen verminderter Erwerbsfähigkeit							Renten wegen Alters							
		nach SGB VI														
		insgesamt	an Bergleute wegen		wegen teilweiser Erwerbsminderung		wegen voller Erwerbsminderung		insgesamt	Regelaltersrenten	Altersrenten					
			verminderter bergmännlicher Berufsfähigkeit	Vollendung des 50. Lebensjahres	bei	ohne/nach	nach				für besonders langjährig Versicherte	für langjährig Versicherte	für schwerbehinderte Menschen	wegen Arbeitslosigkeit oder nach Alterszeitarbeit	für Frauen	für langjährig unter Tage Beschäftigte
					knappschaftlich versicherungspflichtiger Beschäftigung	5 Jahren Wartezeit	10 Jahren Wartezeit									
Anzahl																
1	2	3	4	5	6	7	8	9	10	11	12	13	14	15	16	

Männer

Deutsche Rentenversicherung																
Baden-Württemberg	5003	1886	x	x	x	691	1187	8	3117	1934	10	261	888	24	x	x
Bayern Süd	5865	1602	x	x	x	517	1081	4	4263	2778	—	262	1166	57	x	x
Berlin-Brandenburg	3025	867	x	x	x	257	584	26	2158	1407	1	86	642	22	x	x
Braunschweig-Hannover	3645	972	x	x	x	290	681	1	2673	1856	35	227	518	37	x	x
Hessen	2679	733	x	x	x	86	644	3	1946	1392	4	138	400	12	x	x
Mitteldeutschland	5100	1891	x	x	x	814	887	190	3209	1504	—	85	1543	77	x	x
Nord	3339	1012	x	x	x	268	712	32	2327	1603	4	104	592	24	x	x
Nordbayern	3591	1080	x	x	x	255	822	3	2511	1410	5	142	921	33	x	x
Oldenburg-Bremen	1048	416	x	x	x	212	202	2	632	362	2	20	244	4	x	x
Rheinland	4063	1278	x	x	x	387	886	5	2785	1875	3	98	767	42	x	x
Rheinland-Pfalz	2171	650	x	x	x	256	390	4	1521	1012	2	72	429	6	x	x
Saarland	825	419	x	x	x	220	199	—	406	236	3	20	142	5	x	x
Schwaben	2262	739	x	x	x	348	391	—	1523	1006	5	148	336	28	x	x
Westfalen	4434	1456	x	x	x	485	961	10	2978	1621	23	284	1027	23	x	x
Regionalträger	47050	15001	x	x	x	5086	9627	288	32049	19996	97	1947	9615	394	x	x
Bund	14574	3949	x	x	x	1443	2502	4	10625	6028	29	656	3611	301	x	x
Knappschaft-Bahn-See	11161	4560	1955	57	37	869	1640	2	6601	3067	12	376	1640	254	x	1252
Gesetzliche Rentenversicherung	72785	23510	1955	57	37	7398	13769	294	49275	29091	138	2979	14866	949	x	1252

Frauen

Deutsche Rentenversicherung																
Baden-Württemberg	2928	778	x	x	x	185	590	3	2150	1400	2	168	397	—	183	x
Bayern Süd	2747	615	x	x	x	127	485	3	2132	1256	1	109	567	6	193	x
Berlin-Brandenburg	1943	410	x	x	x	74	312	24	1533	994	1	35	443	—	60	x
Braunschweig-Hannover	1945	352	x	x	x	67	284	1	1593	1135	7	122	213	4	112	x
Hessen	1846	461	x	x	x	63	396	2	1385	996	1	90	210	—	88	x
Mitteldeutschland	2549	666	x	x	x	200	336	130	1883	868	—	22	812	3	178	x
Nord	1986	464	x	x	x	78	368	18	1522	1085	—	67	277	—	93	x
Nordbayern	1877	444	x	x	x	65	377	2	1433	816	—	73	446	1	97	x
Oldenburg-Bremen	585	134	x	x	x	34	99	1	451	274	1	13	141	1	21	x
Rheinland	2107	506	x	x	x	86	418	2	1601	1166	—	14	297	—	124	x
Rheinland-Pfalz	975	209	x	x	x	64	143	2	766	541	—	25	150	1	49	x
Saarland	291	101	x	x	x	12	89	—	190	145	—	4	28	—	13	x
Schwaben	646	148	x	x	x	42	103	3	498	318	—	22	93	—	65	x
Westfalen	2339	496	x	x	x	81	409	6	1843	1192	1	106	403	1	140	x
Regionalträger	24764	5784	x	x	x	1178	4409	197	18980	12186	14	870	4477	17	1416	x
Bund	30439	9863	x	x	x	3785	6075	3	20576	11214	14	565	7102	26	1655	x
Knappschaft-Bahn-See	1772	722	103	x	7	166	445	1	1050	585	2	29	321	5	108	x
Gesetzliche Rentenversicherung	56975	16369	103	x	7	5129	10929	201	40606	23985	30	1464	11900	48	3179	x

Änderung

vermind. Erwerbsfähigkeit und Alter

Verteilung der durch Rentenänderung weggefallenen Renten nach Rentenarten sowie nach Versicherungsträger 101.00 U

Versicherungsträger	Renten wegen verminderter Erwerbsfähigkeit und wegen Alters insgesamt	Renten wegen verminderter Erwerbsfähigkeit							Renten wegen Alters								
		nach SGB VI										Altersrenten					
		insgesamt	an Bergleute wegen		wegen teilweiser Erwerbsminderung		wegen voller Erwerbsminderung			insgesamt	Regelaltersrenten	für besonders langjährig Versicherte	für langjährig Versicherte	für schwerbehinderte Menschen	wegen Arbeitslosigkeit oder nach Altersteilzeit	für Frauen	für langjährig unter Tage Beschäftigte
			verminderter bergmännischer Berufsfähigkeit	Vollendung des 50. Lebensjahres	bei	ohne/nach	nach										
					knappschaftlich versicherungspflichtiger Beschäftigung	5 Jahren Wartezeit	10 Jahren Wartezeit										
Anzahl																	
1	2	3	4	5	6	7	8	9	10	11	12	13	14	15	16		

Männer

Deutsche Rentenversicherung	4564	4458	x	x	x	1414	2944	100	106	—	—	32	55	19	x	x
Baden-Württemberg	5552	5396	x	x	x	1335	4004	57	156	—	—	32	78	46	x	x
Bayern Süd	2858	2807	x	x	x	679	2115	13	51	—	—	17	18	16	x	x
Berlin-Brandenburg	3392	3295	x	x	x	559	2691	45	97	—	1	28	36	32	x	x
Braunschweig-Hannover	2558	2513	x	x	x	410	2053	50	45	—	—	7	27	11	x	x
Hessen	4682	4556	x	x	x	1412	3130	14	126	—	—	31	51	44	x	x
Mitteldeutschland	3153	3093	x	x	x	745	2315	33	60	—	—	10	32	18	x	x
Nord	3372	3290	x	x	x	838	2428	24	82	—	1	15	44	22	x	x
Nordbayern	1027	1007	x	x	x	428	568	11	20	—	—	5	12	3	x	x
Oldenburg-Bremen	3812	3685	x	x	x	1023	2576	86	127	—	—	49	48	30	x	x
Rheinland	2033	1997	x	x	x	448	1510	39	36	—	—	15	19	2	x	x
Rheinland-Pfalz	697	684	x	x	x	346	333	5	13	—	—	5	7	1	x	x
Saarland	2137	1989	x	x	x	602	1366	21	148	—	1	89	35	23	x	x
Schwaben	4155	4073	x	x	x	1245	2751	77	82	—	1	11	50	20	x	x
Westfalen																
Regionalträger	43992	42843	x	x	x	11484	30784	575	1149	—	4	346	512	287	x	x
Bund	13815	12727	x	x	x	3074	9565	88	1088	14	3	380	324	367	x	x
Knappschaft-Bahn-See	10820	10528	2724	1482	35	2030	4252	5	292	—	—	44	121	102	x	25
Gesetzliche Rentenversicherung	68627	66098	2724	1482	35	16588	44601	668	2529	14	7	770	957	756	x	25

Frauen

Deutsche Rentenversicherung	2789	2696	x	x	x	448	2161	87	93	—	—	7	17	—	69	x
Baden-Württemberg	2625	2517	x	x	x	376	2096	45	108	—	—	4	23	6	75	x
Bayern Süd	1884	1844	x	x	x	287	1545	12	40	—	—	—	7	—	33	x
Berlin-Brandenburg	1883	1820	x	x	x	139	1634	47	63	—	—	4	13	4	42	x
Braunschweig-Hannover	1793	1765	x	x	x	278	1441	46	28	—	—	2	8	—	18	x
Hessen	2418	2281	x	x	x	401	1861	19	137	—	—	2	20	1	114	x
Mitteldeutschland	1911	1829	x	x	x	266	1538	25	82	—	—	3	16	—	63	x
Nord	1803	1757	x	x	x	300	1416	41	46	—	—	2	15	—	29	x
Nordbayern	580	563	x	x	x	100	452	11	17	—	—	3	4	—	10	x
Oldenburg-Bremen	2030	1925	x	x	x	349	1504	72	105	—	—	4	15	—	86	x
Rheinland	941	909	x	x	x	107	774	28	32	—	—	4	6	1	21	x
Rheinland-Pfalz	280	269	x	x	x	69	194	6	11	—	—	1	1	—	9	x
Saarland	628	582	x	x	x	96	469	17	46	—	—	2	4	—	40	x
Schwaben	2269	2217	x	x	x	292	1855	70	52	—	—	2	19	1	30	x
Westfalen																
Regionalträger	23834	22974	x	x	x	3508	18940	526	860	—	—	40	168	13	639	x
Bund	28763	27052	x	x	x	7143	19774	135	1711	34	2	95	323	37	1220	x
Knappschaft-Bahn-See	1679	1595	209	x	25	391	970	—	84	1	1	2	19	2	59	x
Gesetzliche Rentenversicherung	54276	51621	209	x	25	11042	39684	661	2655	35	3	137	510	52	1918	x

Änderung

vermind. Erwerbsfähigkeit und Alter

105.01 U

Durchschnittliches Alter bei Rentenänderung, Rentenbezugsdauer und Rentenzahlbeträge nach Rentenarten vor bzw. nach der Rentenänderung Männer

Zu zahlende Rentenarten		Insgesamt					Nicht mehr zu zahlende Rente war noch nicht mit dem Recht nach SGB VI berechnet				Nicht mehr zu zahlende Rente war bereits mit dem Recht nach SGB VI berechnet						
vor	nach	Rentenänderungen insgesamt	Durchschnittliche/s		Durchschnittlicher Rentenzahlbetrag		Rentenänderungen insgesamt	Durchschnittliche/s		Durchschnittlicher Rentenzahlbetrag		Rentenänderungen insgesamt	Durchschnittliche/s		Durchschnittlicher Rentenzahlbetrag		
der Rentenänderung			Rentenbezugsdauer*	Alter bei Rentenänderung	vor	nach		Rentenbezugsdauer*	Alter bei Rentenänderung	vor	nach		Rentenbezugsdauer*	Alter bei Rentenänderung	vor	nach	
					der Rentenänderung					der Rentenänderung							
		Anzahl	Jahre		EUR		Anzahl	Jahre		EUR		Anzahl	Jahre		EUR		
		1	2	3	4	5	6	7	8	9	10	11	12	13	14	15	
Knappschaftsausgleichsleistungen	Renten wegen Alters insgesamt	1323	6,38	60,41	1359,25	1829,78	—	—	—	—	—	1323	6,38	60,41	1359,25	1829,78	
	darunter:																
	– Regelaltersrente	77	17,77	65,00	1202,04	1632,00	—	—	—	—	—	—	77	17,77	65,00	1202,04	1632,00
	– für besonders langj. Versicherte	24	17,96	63,88	1228,41	1605,88	—	—	—	—	—	—	24	17,96	63,88	1228,41	1605,88
	– für langjährig Versicherte	31	12,34	61,00	1226,37	1602,39	—	—	—	—	—	—	31	12,34	61,00	1226,37	1602,39
	– für schwerbehinderte Menschen	6	7,69	61,00	1125,86	1648,23	—	—	—	—	—	—	6	7,69	61,00	1125,86	1648,23
	– wg. Arbeitslosigkeit/nach Altersteilzeit																
	– für langjährig unter Tage beschäftigte Bergleute	1185	5,25	60,03	1376,77	1854,04	—	—	—	—	—	—	1185	5,25	60,03	1376,77	1854,04
	Renten wegen verminderter Erwerbsfähigkeit insgesamt	17	3,78	56,88	1331,66	1720,42	—	—	—	—	—	—	17	3,78	56,88	1331,66	1720,42
	darunter:																
	– Renten wegen verminderter bergmännischer Berufsfähigkeit	—	—	—	—	—	—	—	—	—	—	—	—	—	—	—	—
	– Renten wegen teilweiser Erwerbsminderung insgesamt	—	—	—	—	—	—	—	—	—	—	—	—	—	—	—	—
	davon:																
	– bei knappschaftlich vers. pflichtiger Beschäftigung	—	—	—	—	—	—	—	—	—	—	—	—	—	—	—	—
	– nach/ohne knappschaftlich versicherungspflichtiger Beschäftigung	—	—	—	—	—	—	—	—	—	—	—	—	—	—	—	—
– Renten wegen voller Erwerbsminderung (5 Jahre Wartezeit)	17	3,78	56,88	1331,66	1720,42	—	—	—	—	—	—	17	3,78	56,88	1331,66	1720,42	
Renten wegen verminderter bergmännischer Berufsfähigkeit	Renten wegen Alters insgesamt	449	11,38	62,74	180,05	1001,36	85	28,86	63,31	140,62	982,30	364	7,30	62,60	189,26	1005,81	
	darunter:																
	– Regelaltersrente	50	17,85	65,00	158,26	900,92	19	29,14	65,00	116,40	868,53	31	10,93	65,00	183,91	920,78	
	– für besonders langj. Versicherte	6	5,85	65,00	230,08	1300,51	—	—	—	—	—	6	5,85	65,00	230,08	1300,51	
	– für langjährig Versicherte	114	12,96	63,78	186,41	1042,32	24	29,23	63,92	147,72	1017,92	90	8,62	63,74	196,72	1048,83	
	– für schwerbehinderte Menschen	163	9,17	61,55	182,15	1037,05	21	27,83	61,57	147,32	1011,78	142	6,41	61,54	187,30	1040,79	
	– wg. Arbeitslosigkeit/nach Altersteilzeit	113	10,35	62,32	175,15	938,11	21	29,21	62,81	147,71	1015,03	92	6,04	62,21	181,42	920,55	
	– für langjährig unter Tage beschäftigte Bergleute	3	14,33	61,33	272,19	962,94	—	—	—	—	—	3	14,33	61,33	272,19	962,94	
	Renten wegen verminderter Erwerbsfähigkeit insgesamt	374	6,64	54,06	182,28	859,67	16	25,02	57,13	99,26	860,55	358	5,82	53,92	185,99	859,63	
	darunter:																
	– Renten wegen verminderter bergmännischer Berufsfähigkeit	—	—	—	—	—	—	—	—	—	—	—	—	—	—	—	—
	– Renten wegen teilweiser Erwerbsminderung insgesamt	80	6,76	55,59	167,26	531,86	4	24,31	55,75	116,11	531,45	76	5,83	55,58	169,95	531,88	
	davon:																
	– bei knappschaftlich vers. pflichtiger Beschäftigung	1	14,58	52,00	138,28	575,53	—	—	—	—	—	1	14,58	52,00	138,28	575,53	
	– nach/ohne knappschaftlich versicherungspflichtiger Beschäftigung	79	6,66	55,63	167,63	531,31	4	24,31	55,75	116,11	531,45	75	5,71	55,63	170,37	531,30	
– Renten wegen voller Erwerbsminderung (5 Jahre Wartezeit)	294	6,61	53,64	186,37	948,86	12	25,26	57,58	93,65	970,24	282	5,81	53,47	190,31	947,95		
– Knappschaftsausgleichsleistung	89	12,46	55,13	429,63	1254,76	6	23,10	56,83	153,39	1243,92	83	11,69	55,01	449,60	1255,54		
Renten für Bergleute wegen Vollendung des 50. Lebensjahres	Renten wegen Alters insgesamt	11	8,77	61,27	432,95	1247,78	—	—	—	—	—	11	8,77	61,27	432,95	1247,78	
	darunter:																
	– Regelaltersrente	2	13,21	65,00	304,80	725,20	—	—	—	—	—	2	13,21	65,00	304,80	725,20	
	– für besonders langj. Versicherte	—	—	—	—	—	—	—	—	—	—	—	—	—	—	—	—
	– für langjährig Versicherte	—	—	—	—	—	—	—	—	—	—	—	—	—	—	—	—
	– für schwerbehinderte Menschen	1	13,50	64,00	359,89	640,80	—	—	—	—	—	1	13,50	64,00	359,89	640,80	
	– wg. Arbeitslosigkeit/nach Altersteilzeit	—	—	—	—	—	—	—	—	—	—	—	—	—	—	—	—
	– für langjährig unter Tage beschäftigte Bergleute	8	7,07	60,00	474,12	1454,30	—	—	—	—	—	8	7,07	60,00	474,12	1454,30	
	Renten wegen verminderter Erwerbsfähigkeit insgesamt	10	3,34	53,70	656,31	1472,99	—	—	—	—	—	10	3,34	53,70	656,31	1472,99	
	darunter:																
	– Renten wegen verminderter bergmännischer Berufsfähigkeit	—	—	—	—	—	—	—	—	—	—	—	—	—	—	—	—
	– Renten wegen teilweiser Erwerbsminderung insgesamt	4	2,94	54,25	631,65	1109,51	—	—	—	—	—	4	2,94	54,25	631,65	1109,51	
	davon:																
	– bei knappschaftlich vers. pflichtiger Beschäftigung	1	1,08	57,00	388,15	721,80	—	—	—	—	—	1	1,08	57,00	388,15	721,80	
	– nach/ohne knappschaftlich versicherungspflichtiger Beschäftigung	3	3,56	53,33	712,81	1238,74	—	—	—	—	—	3	3,56	53,33	712,81	1238,74	
– Renten wegen voller Erwerbsminderung (5 Jahre Wartezeit)	6	3,61	53,33	672,75	1715,32	—	—	—	—	—	6	3,61	53,33	672,75	1715,32		
– Knappschaftsausgleichsleistung	1423	4,99	55,02	680,37	1501,91	—	—	—	—	—	1423	4,99	55,02	680,37	1501,91		
Renten wegen teilweiser Erwerbsminderung bei knappschaftlich versicherungspflichtiger Beschäftigung	Renten wegen Alters insgesamt	—	—	—	—	—	—	—	—	—	—	—	—	—	—	—	
	darunter:																
	– Regelaltersrente	—	—	—	—	—	—	—	—	—	—	—	—	—	—	—	—
	– für besonders langj. Versicherte	—	—	—	—	—	—	—	—	—	—	—	—	—	—	—	—
	– für langjährig Versicherte	—	—	—	—	—	—	—	—	—	—	—	—	—	—	—	—
	– für schwerbehinderte Menschen	—	—	—	—	—	—	—	—	—	—	—	—	—	—	—	—
	– wg. Arbeitslosigkeit/nach Altersteilzeit	—	—	—	—	—	—	—	—	—	—	—	—	—	—	—	—
	– für langjährig unter Tage beschäftigte Bergleute	—	—	—	—	—	—	—	—	—	—	—	—	—	—	—	—
	Renten wegen verminderter Erwerbsfähigkeit insgesamt	17	6,06	53,53	662,25	1097,95	2	24,08	50,00	690,82	1207,89	15	3,66	54,00	658,44	1083,29	
	darunter:																
	– Renten wegen teilweiser Erwerbsminderung insgesamt	13	7,66	52,69	704,66	1081,67	2	24,08	50,00	690,82	1207,89	11	4,67	53,18	707,18	1058,72	
	davon:																
	– bei knappschaftlich vers. pflichtiger Beschäftigung	—	—	—	—	—	—	—	—	—	—	—	—	—	—	—	—
	– nach/ohne knappschaftlich versicherungspflichtiger Beschäftigung	13	7,66	52,69	704,66	1081,67	2	24,08	50,00	690,82	1207,89	11	4,67	53,18	707,18	1058,72	
	– Renten wegen voller Erwerbsminderung (5 Jahre Wartezeit)	4	0,88	56,25	524,39	1150,86	—	—	—	—	—	4	0,88	56,25	524,39	1150,86	

* Ggf. einschließlich dem Rentenbezug einer vorhergehenden Versichertenrente.

Hinweis: Es werden nur Renten ausgewiesen, in denen sich sowohl vor als auch nach der Rentenänderung ein zu zahlender Rentenbetrag ergab.

Durchschnittliches Alter bei Rentenänderung, Rentenbezugsdauer und Rentenzahlbeträge nach Rentenarten vor bzw. nach der Rentenänderung
Männer

105.01 U

Zu zahlende Rentenarten		Insgesamt					Nicht mehr zu zahlende Rente war noch nicht mit dem Recht nach SGB VI berechnet					Nicht mehr zu zahlende Rente war bereits mit dem Recht nach SGB VI berechnet				
vor	nach	Rentenänderungen insgesamt	Durchschnittliche/s		Durchschnittlicher Rentenzahlbetrag		Rentenänderungen insgesamt	Durchschnittliche/s		Durchschnittlicher Rentenzahlbetrag		Rentenänderungen insgesamt	Durchschnittliche/s		Durchschnittlicher Rentenzahlbetrag	
der Rentenänderung			Rentenbezugsdauer*	Alter bei Rentenänderung	der Rentenänderung			Rentenbezugsdauer*	Alter bei Rentenänderung	der Rentenänderung			Rentenbezugsdauer*	Alter bei Rentenänderung	der Rentenänderung	
					vor	nach				vor	nach				vor	nach
		Anzahl	Jahre		EUR		Anzahl	Jahre		EUR		Anzahl	Jahre		EUR	
		1	2	3	4	5	6	7	8	9	10	11	12	13	14	15
Renten wegen teilweiser Erwerbsminderung (nach/ohne knappschaftlich versicherungspflichtiger Beschäftigung)	Renten wegen Alters insgesamt darunter: - Regelaltersrente - für besonders langj. Versicherte - für langjährig Versicherte - für schwerbehinderte Menschen - wg. Arbeitslosigkeit/nach Altersteilzeit - für Frauen - für langjährig unter Tage beschäftigte Bergleute Renten wegen verminderter Erwerbsfähigkeit insgesamt darunter: - Renten wegen verminderter bergmännischer Berufsfähigkeit - Renten wegen voller Erwerbsminderung (5 Jahre Wartezeit)	4200	7,99	62,43	482,14	923,52	184	28,36	63,98	691,64	959,06	4016	7,06	62,36	472,54	921,89
		902	12,90	65,00	463,43	761,73	120	28,22	65,00	688,14	942,82	782	10,56	65,00	428,94	733,94
		8	4,82	65,00	638,08	1315,23	—	—	—	—	—	8	4,82	65,00	638,08	1315,23
		199	7,80	64,30	415,73	821,98	4	22,08	65,00	715,11	837,57	195	7,51	64,29	409,59	821,66
		2960	6,54	61,58	488,74	979,16	59	29,15	61,92	691,89	997,09	2901	6,09	61,57	484,60	978,79
		112	6,57	61,04	417,72	788,74	1	24,58	60,00	1002,77	1149,88	111	6,40	61,05	412,45	785,48
		x	x	x	x	x	x	x	x	x	x	x	x	x	x	x
		19	12,54	60,00	1352,72	1629,58	—	—	—	—	—	19	12,54	60,00	1352,72	1629,58
		7063	3,02	55,57	383,98	763,58	35	28,18	54,14	537,14	831,74	7028	2,90	55,58	383,21	763,24
		—	—	—	—	—	—	—	—	—	—	—	—	—	—	—
		7057	3,01	55,58	383,81	763,50	30	27,95	54,70	528,14	835,71	7027	2,90	55,58	383,19	763,19
Renten wegen voller Erwerbsminderung	Renten wegen Alters insgesamt darunter: - Regelaltersrente - für besonders langj. Versicherte - für langjährig Versicherte - für schwerbehinderte Menschen - wg. Arbeitslosigkeit/nach Altersteilzeit - für Frauen - für langjährig unter Tage beschäftigte Bergleute Renten wegen verminderter Erwerbsfähigkeit insgesamt darunter: - Renten wegen teilweiser Erwerbsminderung insgesamt	39691	10,96	64,31	841,96	858,46	3388	27,30	64,71	817,93	845,95	36303	9,44	64,28	844,20	859,63
		27810	12,25	65,00	816,53	830,41	2908	27,35	65,00	822,46	846,10	24902	10,49	65,00	815,84	828,58
		105	4,03	65,00	1157,69	1190,35	—	—	—	—	—	105	4,03	65,00	1157,69	1190,35
		1933	9,25	64,91	871,93	890,97	78	27,43	64,92	704,94	739,09	1855	8,49	64,91	878,95	897,36
		9810	7,73	62,25	904,51	927,68	402	26,93	62,58	807,10	865,59	9408	6,92	62,23	908,67	930,34
		22	4,14	62,32	591,20	634,00	—	—	—	—	—	22	4,14	62,32	591,20	634,00
		x	x	x	x	x	x	x	x	x	x	x	x	x	x	x
		11	8,55	60,00	1550,77	1619,27	—	—	—	—	—	11	8,55	60,00	1550,77	1619,27
		927	9,18	51,77	679,95	736,51	201	25,36	47,43	544,69	832,34	726	4,69	52,97	717,40	709,98
		693	4,09	53,24	719,28	704,46	1	22,50	59,00	764,84	522,27	692	4,07	53,23	719,22	704,72
Renten wegen Alters nach SGB VI	Renten wegen Alters insgesamt darunter: - Regelaltersrente - für besonders langj. Versicherte - für langjährig Versicherte - für schwerbehinderte Menschen - wg. Arbeitslosigkeit/nach Altersteilzeit - für Frauen - für langjährig unter Tage beschäftigte Bergleute Renten wegen verminderter Erwerbsfähigkeit insgesamt darunter: - Renten wegen voller Erwerbsminderung (5 Jahre Wartezeit)	342	3,29	63,61	1212,28	1301,90	1	2,00	76,00	698,32	1179,98	341	3,30	63,58	1213,79	1302,26
		90	7,04	65,58	1122,57	1222,99	1	2,00	76,00	698,32	1179,98	89	7,09	65,46	1127,33	1223,47
		10	9,24	65,00	1266,20	1350,07	—	—	—	—	—	10	9,24	65,00	1266,20	1350,07
		30	6,29	63,77	1053,11	1110,72	—	—	—	—	—	30	6,29	63,77	1053,11	1110,72
		210	0,97	62,69	1271,24	1361,80	—	—	—	—	—	210	0,97	62,69	1271,24	1361,80
		2	3,96	63,00	1177,28	1191,05	—	—	—	—	—	2	3,96	63,00	1177,28	1191,05
		x	x	x	x	x	x	x	x	x	x	x	x	x	x	x
		—	—	—	—	—	—	—	—	—	—	—	—	—	—	—
		13	1,12	60,15	1077,00	1132,60	—	—	—	—	—	13	1,12	60,15	1077,00	1132,60
		13	1,12	60,15	1077,00	1132,60	—	—	—	—	—	13	1,12	60,15	1077,00	1132,60
Insgesamt		55949	9,37	62,42	754,49	893,76	3918	27,27	63,62	776,73	854,33	52031	8,02	62,33	752,81	896,73

* Ggf. einschließlich dem Rentenbezug einer vorhergehenden Versichertenrente.

Hinweis: Es werden nur Renten ausgewiesen, in denen sich sowohl vor als auch nach der Rentenänderung ein zu zahlender Rentenbetrag ergab.

Änderung
vermind. Erwerbsfähigkeit und Alter

105.02 U

Durchschnittliches Alter bei Rentenänderung, Rentenbezugsdauer und Rentenzahlbeträge nach Rentenarten vor bzw. nach der Rentenänderung Frauen

Zu zahlende Rentenarten		Insgesamt					Nicht mehr zu zahlende Rente war noch nicht mit dem Recht nach SGB VI berechnet				Nicht mehr zu zahlende Rente war bereits mit dem Recht nach SGB VI berechnet					
vor	nach	Rentenänderungen insgesamt	Durchschnittliche/s		Durchschnittlicher Rentenzahlbetrag		Rentenänderungen insgesamt	Durchschnittliche/s		Durchschnittlicher Rentenzahlbetrag		Rentenänderungen insgesamt	Durchschnittliche/s		Durchschnittlicher Rentenzahlbetrag	
der Rentenänderung			Rentenbezugsdauer*	Alter bei Rentenänderung	der Rentenänderung			Rentenbezugsdauer*	Alter bei Rentenänderung	der Rentenänderung			Rentenbezugsdauer*	Alter bei Rentenänderung	der Rentenänderung	
					vor	nach				vor	nach				vor	nach
		Anzahl	Jahre		EUR		Anzahl	Jahre		EUR		Anzahl	Jahre		EUR	
		1	2	3	4	5	6	7	8	9	10	11	12	13	14	15
Änderung	Knappschaftsausgleichsleistungen	x	x	x	x	x	x	x	x	x	x	x	x	x	x	x
	– Regelaltersrente	x	x	x	x	x	x	x	x	x	x	x	x	x	x	x
	– für besonders langj. Versicherte	x	x	x	x	x	x	x	x	x	x	x	x	x	x	x
	– für langjährig Versicherte	x	x	x	x	x	x	x	x	x	x	x	x	x	x	x
	– für schwerbehinderte Menschen	x	x	x	x	x	x	x	x	x	x	x	x	x	x	x
	– wg. Arbeitslosigkeit/nach Altersteilzeit	x	x	x	x	x	x	x	x	x	x	x	x	x	x	x
	– für langjährig unter Tage beschäftigte Bergleute	x	x	x	x	x	x	x	x	x	x	x	x	x	x	x
	Renten wegen verminderter Erwerbsfähigkeit insgesamt	x	x	x	x	x	x	x	x	x	x	x	x	x	x	x
	darunter:															
	– Renten wegen verminderter bergmännischer Berufsfähigkeit	x	x	x	x	x	x	x	x	x	x	x	x	x	x	x
	– Renten wegen teilweiser Erwerbsminderung insgesamt	x	x	x	x	x	x	x	x	x	x	x	x	x	x	x
	davon:															
	– bei knappschaftlich vers. pflichtiger Beschäftigung	x	x	x	x	x	x	x	x	x	x	x	x	x	x	x
	– nach/ohne knappschaftlich versicherungspflichtiger Beschäftigung	x	x	x	x	x	x	x	x	x	x	x	x	x	x	x
	– Renten wegen voller Erwerbsminderung (5 Jahre Wartezeit)	x	x	x	x	x	x	x	x	x	x	x	x	x	x	x
Renten wegen verminderter bergmännischer Berufsfähigkeit	46	7,67	61,80	156,23	823,83	2	28,33	65,00	71,82	901,03	44	6,73	61,66	160,07	820,32	
darunter:																
– Regelaltersrente	5	16,25	65,00	125,33	817,79	1	35,50	65,00	49,47	1062,87	4	11,44	65,00	144,30	756,52	
– für besonders langj. Versicherte	1	12,92	63,00	218,69	622,19	—	—	—	—	—	1	12,92	63,00	218,69	622,19	
– für langjährig Versicherte	15	5,14	60,73	165,14	850,20	—	—	—	—	—	15	5,14	60,73	165,14	850,20	
– für schwerbehinderte Menschen	3	11,06	61,33	190,14	654,37	—	—	—	—	—	3	11,06	61,33	190,14	654,37	
– wg. Arbeitslosigkeit/nach Altersteilzeit	x	x	x	x	x	x	x	x	x	x	x	x	x	x	x	
– für langjährig unter Tage beschäftigte Bergleute	x	x	x	x	x	x	x	x	x	x	x	x	x	x	x	
Renten wegen verminderter Erwerbsfähigkeit insgesamt	56	5,11	54,98	148,67	750,81	1	22,17	57,00	131,99	635,42	55	4,80	54,95	148,97	752,91	
darunter:																
– Renten wegen verminderter bergmännischer Berufsfähigkeit	—	—	—	—	—	—	—	—	—	—	—	—	—	—	—	
– Renten wegen teilweiser Erwerbsminderung insgesamt	6	7,29	57,50	240,63	552,58	—	—	—	—	—	6	7,29	57,50	240,63	552,58	
davon:																
– bei knappschaftlich vers. pflichtiger Beschäftigung	—	—	—	—	—	—	—	—	—	—	—	—	—	—	—	
– nach/ohne knappschaftlich versicherungspflichtiger Beschäftigung	6	7,29	57,50	240,63	552,58	—	—	—	—	—	6	7,29	57,50	240,63	552,58	
– Renten wegen voller Erwerbsminderung (5 Jahre Wartezeit)	50	4,85	54,68	137,63	774,59	1	22,17	57,00	131,99	635,42	49	4,50	54,63	137,75	777,43	
– Knappschaftsausgleichsleistung	x	x	x	x	x	x	x	x	x	x	x	x	x	x	x	
Renten für Bergleute wegen Vollendung des 50. Lebensjahres	x	x	x	x	x	x	x	x	x	x	x	x	x	x	x	
darunter:																
– Regelaltersrente	x	x	x	x	x	x	x	x	x	x	x	x	x	x	x	
– für besonders langj. Versicherte	x	x	x	x	x	x	x	x	x	x	x	x	x	x	x	
– für langjährig Versicherte	x	x	x	x	x	x	x	x	x	x	x	x	x	x	x	
– für schwerbehinderte Menschen	x	x	x	x	x	x	x	x	x	x	x	x	x	x	x	
– wg. Arbeitslosigkeit/nach Altersteilzeit	x	x	x	x	x	x	x	x	x	x	x	x	x	x	x	
– für langjährig unter Tage beschäftigte Bergleute	x	x	x	x	x	x	x	x	x	x	x	x	x	x	x	
Renten wegen verminderter Erwerbsfähigkeit insgesamt	x	x	x	x	x	x	x	x	x	x	x	x	x	x	x	
darunter:																
– Renten wegen verminderter bergmännischer Berufsfähigkeit	x	x	x	x	x	x	x	x	x	x	x	x	x	x	x	
– Renten wegen teilweiser Erwerbsminderung insgesamt	x	x	x	x	x	x	x	x	x	x	x	x	x	x	x	
davon:																
– bei knappschaftlich vers. pflichtiger Beschäftigung	x	x	x	x	x	x	x	x	x	x	x	x	x	x	x	
– nach/ohne knappschaftlich versicherungspflichtiger Beschäftigung	x	x	x	x	x	x	x	x	x	x	x	x	x	x	x	
– Renten wegen voller Erwerbsminderung (5 Jahre Wartezeit)	x	x	x	x	x	x	x	x	x	x	x	x	x	x	x	
– Knappschaftsausgleichsleistung	x	x	x	x	x	x	x	x	x	x	x	x	x	x	x	
Renten wegen teilweiser Erwerbsminderung bei knappschaftlich versicherungspflichtiger Beschäftigung	—	—	—	—	—	—	—	—	—	—	—	—	—	—	—	
darunter:																
– Regelaltersrente	—	—	—	—	—	—	—	—	—	—	—	—	—	—	—	
– für besonders langj. Versicherte	—	—	—	—	—	—	—	—	—	—	—	—	—	—	—	
– für langjährig Versicherte	—	—	—	—	—	—	—	—	—	—	—	—	—	—	—	
– für schwerbehinderte Menschen	—	—	—	—	—	—	—	—	—	—	—	—	—	—	—	
– wg. Arbeitslosigkeit/nach Altersteilzeit	—	—	—	—	—	—	—	—	—	—	—	—	—	—	—	
– für langjährig unter Tage beschäftigte Bergleute	x	x	x	x	x	x	x	x	x	x	x	x	x	x	x	
Renten wegen verminderter Erwerbsfähigkeit insgesamt	16	2,20	52,25	554,99	1092,66	—	—	—	—	—	16	2,20	52,25	554,99	1092,66	
darunter:																
– Renten wegen teilweiser Erwerbsminderung insgesamt	5	1,30	49,20	574,71	832,40	—	—	—	—	—	5	1,30	49,20	574,71	832,40	
davon:																
– bei knappschaftlich vers. pflichtiger Beschäftigung	—	—	—	—	—	—	—	—	—	—	—	—	—	—	—	
– nach/ohne knappschaftlich versicherungspflichtiger Beschäftigung	5	1,30	49,20	574,71	832,40	—	—	—	—	—	5	1,30	49,20	574,71	832,40	
– Renten wegen voller Erwerbsminderung (5 Jahre Wartezeit)	11	2,61	53,64	546,03	1210,96	—	—	—	—	—	11	2,61	53,64	546,03	1210,96	

* Ggf. einschließlich dem Rentenbezug einer vorhergehenden Versichertenrente.

Hinweis: Es werden nur Renten ausgewiesen, in denen sich sowohl vor als auch nach der Rentenänderung ein zu zahlender Rentenbetrag ergab.

Durchschnittliches Alter bei Rentenänderung, Rentenbezugsdauer und Rentenzahlbeträge nach Rentenarten vor bzw. nach der Rentenänderung Frauen

105.02 U

Zu zahlende Rentenarten		Insgesamt					Nicht mehr zu zahlende Rente war noch nicht mit dem Recht nach SGB VI berechnet					Nicht mehr zu zahlende Rente war bereits mit dem Recht nach SGB VI berechnet				
vor	nach	Rentenänderungen insgesamt	Durchschnittliche/s		Durchschnittlicher Rentenzahlbetrag		Rentenänderungen insgesamt	Durchschnittliche/s		Durchschnittlicher Rentenzahlbetrag		Rentenänderungen insgesamt	Durchschnittliche/s		Durchschnittlicher Rentenzahlbetrag	
der Rentenänderung			Rentenbezugsdauer*	Alter bei Rentenänderung	der Rentenänderung			Rentenbezugsdauer*	Alter bei Rentenänderung	der Rentenänderung			Rentenbezugsdauer*	Alter bei Rentenänderung	der Rentenänderung	
					vor	nach				vor	nach				vor	nach
		Anzahl	Jahre		EUR		Anzahl	Jahre		EUR		Anzahl	Jahre		EUR	
		1	2	3	4	5	6	7	8	9	10	11	12	13	14	15
Renten wegen teilweiser Erwerbsminderung (nach/ohne knappschaftlich versicherungspflichtiger Beschäftigung)	Renten wegen Alters insgesamt darunter: - Regelaltersrente - für besonders langj. Versicherte - für langjährig Versicherte - für schwerbehinderte Menschen - wg. Arbeitslosigkeit/nach Altersteilzeit - für Frauen - für langjährig unter Tage beschäftigte Bergleute Renten wegen verminderter Erwerbsfähigkeit insgesamt darunter: - Renten wegen verminderter bergmännischer Berufsfähigkeit - Renten wegen voller Erwerbsminderung (5 Jahre Wartezeit)	1370	7,21	61,96	376,17	756,12	35	28,31	63,51	489,01	815,43	1335	6,66	61,92	373,21	754,57
		230	11,22	65,00	314,37	583,91	17	29,48	65,00	424,21	683,18	213	9,76	65,00	305,60	575,99
		4	5,06	65,00	596,79	1157,11	—	—	—	—	—	4	5,06	65,00	596,79	1157,11
		26	6,63	64,27	280,24	570,70	—	—	—	—	—	26	6,63	64,27	280,24	570,70
		910	6,61	61,29	399,43	812,94	17	27,11	61,94	578,83	968,30	893	6,22	61,28	396,02	809,99
		3	7,64	61,00	374,71	777,16	—	—	—	—	—	3	7,64	61,00	374,71	777,16
		197	5,43	61,17	349,08	710,70	1	29,00	65,00	63,57	464,94	196	5,31	61,15	350,53	711,96
		x	x	x	x	x	x	x	x	x	x	x	x	x	x	x
		6089	2,26	53,42	317,66	646,97	21	26,90	50,57	508,13	863,44	6068	2,17	53,43	317,00	646,22
		—	—	—	—	—	—	—	—	—	—	—	—	—	—	—
		6085	2,25	53,42	317,56	646,83	18	26,82	50,67	511,61	858,54	6067	2,17	53,42	316,99	646,20
Renten wegen voller Erwerbsminderung	Renten wegen Alters insgesamt darunter: - Regelaltersrente - für besonders langj. Versicherte - für langjährig Versicherte - für schwerbehinderte Menschen - wg. Arbeitslosigkeit/nach Altersteilzeit - für Frauen - für langjährig unter Tage beschäftigte Bergleute Renten wegen verminderter Erwerbsfähigkeit insgesamt darunter: - Renten wegen teilweiser Erwerbsminderung insgesamt	36304	11,90	64,13	646,55	673,38	3664	27,06	64,12	663,14	758,23	32640	10,20	64,13	644,69	663,86
		23644	12,69	65,00	621,54	644,21	2592	27,29	65,00	650,45	726,88	21052	10,89	65,00	617,98	634,04
		17	5,48	65,00	786,07	818,01	—	—	—	—	—	17	5,48	65,00	786,07	818,01
		1314	11,43	64,91	650,55	681,69	99	25,87	64,97	669,42	799,96	1215	10,25	64,91	649,01	672,05
		10039	10,66	62,00	714,24	751,12	969	26,58	61,67	696,94	837,77	9070	8,96	62,04	716,09	741,87
		2	0,50	63,00	270,26	539,82	—	—	—	—	—	2	0,50	63,00	270,26	539,82
		1288	7,67	63,96	572,74	592,80	4	27,29	63,25	542,58	771,02	1284	7,61	63,96	572,84	592,25
		x	x	x	x	x	x	x	x	x	x	x	x	x	x	x
		488	9,90	49,93	571,93	663,81	131	24,57	47,47	513,42	829,84	357	4,51	50,83	593,41	602,88
		331	3,56	50,79	587,26	584,67	—	—	—	—	—	331	3,56	50,79	587,26	584,67
Renten wegen Alters nach SGB VI	Renten wegen Alters insgesamt darunter: - Regelaltersrente - für besonders langj. Versicherte - für langjährig Versicherte - für schwerbehinderte Menschen - wg. Arbeitslosigkeit/nach Altersteilzeit - für Frauen - für langjährig unter Tage beschäftigte Bergleute Renten wegen verminderter Erwerbsfähigkeit insgesamt darunter: - Renten wegen voller Erwerbsminderung (5 Jahre Wartezeit)	409	2,39	62,50	804,90	862,71	4	5,10	74,50	459,43	651,80	405	2,36	62,38	808,31	864,79
		52	6,00	66,21	771,76	835,53	4	5,10	74,50	459,43	651,80	48	6,08	65,52	797,79	850,84
		5	8,10	65,00	836,91	876,00	—	—	—	—	—	5	8,10	65,00	836,91	876,00
		16	6,74	64,13	708,33	742,42	—	—	—	—	—	16	6,74	64,13	708,33	742,42
		324	1,52	61,77	813,82	873,63	—	—	—	—	—	324	1,52	61,77	813,82	873,63
		—	—	—	—	—	—	—	—	—	—	—	—	—	—	—
		12	1,92	63,00	822,92	840,54	—	—	—	—	—	12	1,92	63,00	822,92	840,54
		x	x	x	x	x	x	x	x	x	x	x	x	x	x	x
		54	1,29	59,50	688,77	732,69	—	—	—	—	—	54	1,29	59,50	688,77	732,69
		53	1,28	59,55	691,86	736,61	—	—	—	—	—	53	1,28	59,55	691,86	736,61
Insgesamt		44832	10,31	62,42	593,14	674,42	3858	26,96	63,48	654,98	761,68	40974	8,74	62,32	587,32	666,20

* Ggf. einschließlich dem Rentenbezug einer vorhergehenden Versichertenrente.

Hinweis: Es werden nur Renten ausgewiesen, in denen sich sowohl vor als auch nach der Rentenänderung ein zu zahlender Rentenbetrag ergab.

Änderung
vermind. Erwerbsfähigkeit und Alter

106.01 U

Verteilung nach Renten mit und ohne Erhöhung der persönlichen Entgeltpunkte sowie nach Rentenarten vor bzw. nach der Rentenänderung
Männer

Zu zahlende Rentenarten		Insgesamt				Nicht mehr zu zahlende Rente war noch nicht mit dem Recht nach SGB VI berechnet				Nicht mehr zu zahlende Rente war bereits mit dem Recht nach SGB VI berechnet							
vor	nach	Rentenänderungen		Rentenänderungen		Rentenänderungen		Rentenänderungen		Rentenänderungen		Rentenänderungen					
der Rentenänderung		ohne		mit		ohne		mit		ohne		mit					
		Erhöhung der persönlichen Entgeltpunkte				Erhöhung der persönlichen Entgeltpunkte				Erhöhung der persönlichen Entgeltpunkte							
		insgesamt	darunter: mit Besitzschutz auf die persönl. Entgeltpunkte	insgesamt	darunter: mit Rentenberechnung nach dem Recht ab 01.01.92	insgesamt	darunter: mit Besitzschutz auf die persönl. Entgeltpunkte	insgesamt	darunter: mit Rentenberechnung nach dem Recht ab 01.01.92	insgesamt	darunter: mit Besitzschutz auf die persönl. Entgeltpunkte	insgesamt	darunter: Fälle mit Anrechnung weiterer rechtl. Zeiten				
		1	2	3	4	5	6	7	8	9	10	11	12	13	14	15	
Knappschaftsausgleichsleistungen	Renten wegen Alters insgesamt	1323	22	10	1301	1301	—	—	—	—	—	1323	22	10	1301	1299	
	darunter:																
	– Regelaltersrente	77	1	1	76	76	—	—	—	—	—	77	1	1	76	76	
	– für besonders langj. Versicherte	—	—	—	—	—	—	—	—	—	—	—	—	—	—	—	—
	– für langjährig Versicherte	24	—	—	24	24	—	—	—	—	—	24	—	—	24	24	
	– für schwerbehinderte Menschen	31	2	2	29	29	—	—	—	—	—	31	2	2	29	29	
	– wg. Arbeitslosigkeit/nach Altersteilzeit	6	—	—	6	6	—	—	—	—	—	6	—	—	6	6	
	– für langjährig unter Tage beschäftigte Bergleute	1185	19	7	1166	1166	—	—	—	—	—	1185	19	7	1166	1164	
	Renten wegen verminderter Erwerbsfähigkeit insgesamt	17	1	1	16	16	—	—	—	—	—	17	1	1	16	16	
	darunter:																
	– Renten wegen verminderter bergmännischer Berufsfähigkeit	—	—	—	—	—	—	—	—	—	—	—	—	—	—	—	—
	– Renten wegen teilweiser Erwerbsminderung insgesamt	—	—	—	—	—	—	—	—	—	—	—	—	—	—	—	—
	davon:																
	– bei knappschaftlich vers. pflichtiger Beschäftigung	—	—	—	—	—	—	—	—	—	—	—	—	—	—	—	—
	– nach/ohne knappschaftlich versicherungspflichtiger Beschäftigung	—	—	—	—	—	—	—	—	—	—	—	—	—	—	—	—
– Renten wegen voller Erwerbsminderung (5 Jahre Wartezeit)	17	1	1	16	16	—	—	—	—	—	17	1	1	16	16		
Renten wegen verminderter bergmännischer Berufsfähigkeit	Renten wegen Alters insgesamt	449	141	2	308	308	85	15	2	70	70	364	126	—	238	234	
	darunter:																
	– Regelaltersrente	50	4	2	46	46	19	3	2	16	16	31	1	—	30	29	
	– für besonders langj. Versicherte	6	2	—	4	4	—	—	—	—	—	6	2	—	4	4	
	– für langjährig Versicherte	114	28	—	86	86	24	5	—	19	19	90	23	—	67	67	
	– für schwerbehinderte Menschen	163	54	—	109	109	21	5	—	16	16	142	49	—	93	90	
	– wg. Arbeitslosigkeit/nach Altersteilzeit	113	53	—	60	60	21	2	—	19	19	92	51	—	41	41	
	– für langjährig unter Tage beschäftigte Bergleute	3	—	—	3	3	—	—	—	—	—	3	—	—	3	3	
	Renten wegen verminderter Erwerbsfähigkeit insgesamt	373	152	—	221	221	16	1	—	15	15	357	151	—	206	202	
	darunter:																
	– Renten wegen verminderter bergmännischer Berufsfähigkeit	—	—	—	—	—	—	—	—	—	—	—	—	—	—	—	—
	– Renten wegen teilweiser Erwerbsminderung insgesamt	79	37	—	42	42	4	—	—	4	4	75	37	—	38	38	
	davon:																
	– bei knappschaftlich vers. pflichtiger Beschäftigung	1	—	—	1	1	—	—	—	—	—	1	—	—	1	1	
	– nach/ohne knappschaftlich versicherungspflichtiger Beschäftigung	78	37	—	41	41	4	—	—	4	4	74	37	—	37	37	
– Renten wegen voller Erwerbsminderung (5 Jahre Wartezeit)	294	115	—	179	179	12	1	—	11	11	282	114	—	168	164		
– Knappschaftsausgleichsleistung	89	6	—	83	83	6	—	—	6	6	83	6	—	77	77		
Renten für Bergleute wegen Vollendung des 50. Lebensjahres	Renten wegen Alters insgesamt	11	1	—	10	10	—	—	—	—	—	11	1	—	10	10	
	darunter:																
	– Regelaltersrente	2	—	—	2	2	—	—	—	—	—	2	—	—	2	2	
	– für besonders langj. Versicherte	—	—	—	—	—	—	—	—	—	—	—	—	—	—	—	
	– für langjährig Versicherte	—	—	—	—	—	—	—	—	—	—	—	—	—	—	—	
	– für schwerbehinderte Menschen	—	—	—	—	—	—	—	—	—	—	—	—	—	—	—	
	– wg. Arbeitslosigkeit/nach Altersteilzeit	1	1	—	—	—	—	—	—	—	—	1	1	—	—	—	
	– für langjährig unter Tage beschäftigte Bergleute	8	—	—	8	8	—	—	—	—	—	8	—	—	8	8	
	Renten wegen verminderter Erwerbsfähigkeit insgesamt	10	1	—	9	9	—	—	—	—	—	10	1	—	9	9	
	darunter:																
	– Renten wegen verminderter bergmännischer Berufsfähigkeit	—	—	—	—	—	—	—	—	—	—	—	—	—	—	—	—
	– Renten wegen teilweiser Erwerbsminderung insgesamt	4	1	—	3	3	—	—	—	—	—	4	1	—	3	3	
	davon:																
	– bei knappschaftlich vers. pflichtiger Beschäftigung	1	—	—	1	1	—	—	—	—	—	1	—	—	1	1	
	– nach/ohne knappschaftlich versicherungspflichtiger Beschäftigung	3	1	—	2	2	—	—	—	—	—	3	1	—	2	2	
– Renten wegen voller Erwerbsminderung (5 Jahre Wartezeit)	6	—	—	6	6	—	—	—	—	—	6	—	—	6	6		
– Knappschaftsausgleichsleistung	1423	57	6	1366	1366	—	—	—	—	—	1423	57	6	1366	1365		
Renten wegen teilweiser Erwerbsminderung bei knappschaftlich versicherungspflichtiger Beschäftigung	Renten wegen Alters insgesamt	—	—	—	—	—	—	—	—	—	—	—	—	—	—	—	
	darunter:																
	– Regelaltersrente	—	—	—	—	—	—	—	—	—	—	—	—	—	—	—	
	– für besonders langj. Versicherte	—	—	—	—	—	—	—	—	—	—	—	—	—	—	—	
	– für langjährig Versicherte	—	—	—	—	—	—	—	—	—	—	—	—	—	—	—	
	– für schwerbehinderte Menschen	—	—	—	—	—	—	—	—	—	—	—	—	—	—	—	
	– wg. Arbeitslosigkeit/nach Altersteilzeit	—	—	—	—	—	—	—	—	—	—	—	—	—	—	—	
	– für langjährig unter Tage beschäftigte Bergleute	—	—	—	—	—	—	—	—	—	—	—	—	—	—	—	
	Renten wegen verminderter Erwerbsfähigkeit insgesamt	17	14	4	3	3	2	2	1	—	—	15	12	3	3	1	
	darunter:																
	– Renten wegen teilweiser Erwerbsminderung insgesamt	13	12	3	1	1	2	2	1	—	—	11	10	2	1	—	
	davon:																
	– bei knappschaftlich vers. pflichtiger Beschäftigung	—	—	—	—	—	—	—	—	—	—	—	—	—	—	—	
	– nach/ohne knappschaftlich versicherungspflichtiger Beschäftigung	13	12	3	1	1	2	2	1	—	—	11	10	2	1	—	
	– Renten wegen voller Erwerbsminderung (5 Jahre Wartezeit)	4	2	1	2	2	—	—	—	—	—	4	2	1	2	1	

Änderung

vermind. Erwerbsfähigkeit und Alter

**Verteilung nach Renten mit und ohne Erhöhung der persönlichen Entgeltpunkte
sowie nach Rentenarten vor bzw. nach der Rentenänderung
Männer**

106.01 U

Zu zahlende Rentenarten		Insgesamt					Nicht mehr zu zahlende Rente war noch nicht mit dem Recht nach SGB VI berechnet				Nicht mehr zu zahlende Rente war bereits mit dem Recht nach SGB VI berechnet					
vor	nach	Rentenänderungen insgesamt	Rentenänderungen				Rentenänderungen insgesamt	Rentenänderungen				Rentenänderungen insgesamt	Rentenänderungen			
der Rentenänderung			ohne		mit			ohne		mit			ohne		mit	
			Erhöhung der persönlichen Entgeltpunkte								Erhöhung der persönlichen Entgeltpunkte					
			insgesamt	darunter: mit Besitzschutz auf die persönl. Entgeltpunkte	insgesamt	darunter: mit Rentenrechnung nach dem Recht ab 01.01.92		insgesamt	darunter: mit Besitzschutz auf die persönl. Entgeltpunkte	insgesamt	darunter: mit Rentenrechnung nach dem Recht ab 01.01.92		insgesamt	darunter: mit Besitzschutz auf die persönl. Entgeltpunkte	insgesamt	darunter: Fälle mit Anrechnung weiterer rentenrechtl. Zeiten
		1	2	3	4	5	6	7	8	9	10	11	12	13	14	15
Renten wegen teilweiser Erwerbsminderung (nach/ohne knappschaftlich versicherungspflichtiger Beschäftigung)	Renten wegen Alters insgesamt darunter: - Regelaltersrente - für besonders langj. Versicherte - für langjährig Versicherte - für schwerbehinderte Menschen - wg. Arbeitslosigkeit/nach Altersteilzeit - für Frauen - für langjährig unter Tage beschäftigte Bergleute Renten wegen verminderter Erwerbsfähigkeit insgesamt darunter: - Renten wegen verminderter bergmännischer Berufsfähigkeit - Renten wegen voller Erwerbsminderung (5 Jahre Wartezeit)	4200 902 8 199 2960 112 19 7063 7057	1305 366 — 49 800 76 14 3029	811 339 — 25 414 21 12 563	2895 536 8 150 2160 36 5 4034	2895 536 8 150 2160 36 5 4034	184 120 4 59 1 — — 35	145 99 4 41 1 — — 10	137 97 2 37 1 — — 8	39 21 — 18 — — — 25	39 21 — 18 — — — 25	4016 782 8 195 2901 111 19 7028	1160 267 — 45 759 75 14 3019	674 242 — 23 377 20 12 555	2856 515 8 150 2142 36 5 4009	2133 313 8 94 1681 35 2 814
Renten wegen voller Erwerbsminderung	Renten wegen Alters insgesamt darunter: - Regelaltersrente - für besonders langj. Versicherte - für langjährig Versicherte - für schwerbehinderte Menschen - wg. Arbeitslosigkeit/nach Altersteilzeit - für Frauen - für langjährig unter Tage beschäftigte Bergleute Renten wegen verminderter Erwerbsfähigkeit insgesamt darunter: - Renten wegen teilweiser Erwerbsminderung insgesamt	39666 27786 105 1933 9809 22 11 920 693	22731 17872 5 707 4133 12 2 582 576	15333 12806 — 393 2129 3 2 7 4	16935 9914 100 1226 5676 10 9 338 117	16935 9914 100 1226 5676 10 9 338 117	3363 2884 78 401 — — — 1	2814 2509 58 247 — — — 1	2746 2474 37 35 — — — —	549 375 20 154 — — — —	549 375 20 154 — — — —	36303 24902 105 1855 9408 22 11 726 692	19917 15363 5 649 3886 12 2 580 575	12587 10332 — 356 1894 3 2 6 4	16386 9539 100 1206 5522 10 9 146 117	7720 4350 95 589 2678 8 — 36 7
Renten wegen Alters nach SGB VI	Renten wegen Alters insgesamt darunter: - Regelaltersrente - für besonders langj. Versicherte - für langjährig Versicherte - für schwerbehinderte Menschen - wg. Arbeitslosigkeit/nach Altersteilzeit - für Frauen - für langjährig unter Tage beschäftigte Bergleute Renten wegen verminderter Erwerbsfähigkeit insgesamt darunter: - Renten wegen voller Erwerbsminderung (5 Jahre Wartezeit)	342 90 10 30 210 2 — — 13 13	15 6 — 6 3 — — 1 1	3 3 — — — — — — —	327 84 10 24 207 2 — — 12 12	327 84 10 24 207 2 — — 12 12	1 1 — — — — — — —	1 1 — — — — — — —	1 — — — — — — — —	— — — — — — — — —	— — — — — — — — —	341 89 10 30 210 2 — — 13 13	14 5 — 6 3 — — 1 1	2 2 — — — — — — —	327 84 10 24 207 2 — — 12 12	121 83 10 24 3 1 — — 2 2
Insgesamt		55916	28058	16740	27858	27858	3886	2990	2896	896	896	52030	25068	13844	26962	14039

Hinweis: Statistisch nicht auswertbare Fälle wurden nicht in die Auswertung einbezogen.

Änderung

vermind. Erwerbsfähigkeit und Alter

106.02 U

Verteilung nach Renten mit und ohne Erhöhung der persönlichen Entgeltpunkte sowie nach Rentenarten vor bzw. nach der Rentenänderung Frauen

Zu zahlende Rentenarten		Insgesamt					Nicht mehr zu zahlende Rente war noch nicht mit dem Recht nach SGB VI berechnet				Nicht mehr zu zahlende Rente war bereits mit dem Recht nach SGB VI berechnet							
vor	nach	Rentenänderungen		Rentenänderungen		Rentenänderungen		Rentenänderungen		Rentenänderungen		Rentenänderungen						
der Rentenänderung		ohne		mit		ohne		mit		ohne		mit						
		Erhöhung der persönlichen Entgeltpunkte				Erhöhung der persönlichen Entgeltpunkte				Erhöhung der persönlichen Entgeltpunkte								
		insgesamt	darunter: mit Besitzschutz auf die persönl. Entgeltpunkte	insgesamt	darunter: mit Rentenbeurteilung nach dem Recht ab 01.01.92	insgesamt	darunter: mit Besitzschutz auf die persönl. Entgeltpunkte	insgesamt	darunter: mit Rentenbeurteilung nach dem Recht ab 01.01.92	insgesamt	darunter: mit Besitzschutz auf die persönl. Entgeltpunkte	insgesamt	darunter: mit Anrechnung weiterer rentenrechtl. Zeiten					
		1	2	3	4	5	6	7	8	9	10	11	12	13	14	15		
Änderung	Knapptschaftsausgleichsleistungen	Renten wegen Alters insgesamt	x	x	x	x	x	x	x	x	x	x	x	x	x	x		
		darunter:																
		- Regelaltersrente	x	x	x	x	x	x	x	x	x	x	x	x	x	x	x	
		- für besonders langj. Versicherte	x	x	x	x	x	x	x	x	x	x	x	x	x	x	x	
		- für langjährig Versicherte	x	x	x	x	x	x	x	x	x	x	x	x	x	x	x	
		- für schwerbehinderte Menschen	x	x	x	x	x	x	x	x	x	x	x	x	x	x	x	
		- wg. Arbeitslosigkeit/nach Altersteilzeit	x	x	x	x	x	x	x	x	x	x	x	x	x	x	x	
		- für langjährig unter Tage beschäftigte Bergleute	x	x	x	x	x	x	x	x	x	x	x	x	x	x	x	
		Renten wegen verminderter Erwerbsfähigkeit insgesamt	x	x	x	x	x	x	x	x	x	x	x	x	x	x	x	
		darunter:																
		- Renten wegen verminderter bergmännischer Berufsfähigkeit	x	x	x	x	x	x	x	x	x	x	x	x	x	x	x	
		- Renten wegen teilweiser Erwerbsminderung insgesamt	x	x	x	x	x	x	x	x	x	x	x	x	x	x	x	
		davon:																
		- bei knappschaftlich vers. pflichtiger Beschäftigung	x	x	x	x	x	x	x	x	x	x	x	x	x	x	x	
		- nach/ohne knappschaftlich versicherungspflichtiger Beschäftigung	x	x	x	x	x	x	x	x	x	x	x	x	x	x	x	
- Renten wegen voller Erwerbsminderung (5 Jahre Wartezeit)	x	x	x	x	x	x	x	x	x	x	x	x	x	x	x			
vermind. Erwerbsfähigkeit und Alter	Renten wegen verminderter bergmännischer Berufsfähigkeit	Renten wegen Alters insgesamt	46	21	—	25	25	2	1	—	1	1	44	20	—	24	24	
		darunter:																
		- Regelaltersrente	5	1	—	4	4	1	—	—	—	1	1	4	1	—	3	3
		- für besonders langj. Versicherte	1	—	—	1	1	—	—	—	—	—	—	1	—	—	1	1
		- für langjährig Versicherte	15	11	—	4	4	—	—	—	—	—	—	15	11	—	4	4
		- für schwerbehinderte Menschen	3	1	—	2	2	—	—	—	—	—	—	3	1	—	2	2
		- wg. Arbeitslosigkeit/nach Altersteilzeit	—	—	—	—	—	—	—	—	—	—	—	—	—	—	—	—
		- für langjährig unter Tage beschäftigte Bergleute	—	—	—	—	—	—	—	—	—	—	—	—	—	—	—	—
		Renten wegen verminderter Erwerbsfähigkeit insgesamt	56	33	1	23	23	1	—	—	1	1	1	55	33	1	22	21
		darunter:																
		- Renten wegen verminderter bergmännischer Berufsfähigkeit	—	—	—	—	—	—	—	—	—	—	—	—	—	—	—	—
		- Renten wegen teilweiser Erwerbsminderung insgesamt	6	4	—	2	2	—	—	—	—	—	—	6	4	—	2	2
		davon:																
		- bei knappschaftlich vers. pflichtiger Beschäftigung	—	—	—	—	—	—	—	—	—	—	—	—	—	—	—	—
		- nach/ohne knappschaftlich versicherungspflichtiger Beschäftigung	6	4	—	2	2	—	—	—	—	—	—	6	4	—	2	2
- Renten wegen voller Erwerbsminderung (5 Jahre Wartezeit)	50	29	1	21	21	1	—	—	1	1	1	49	29	1	20	19		
- Knappschaftsausgleichsleistung	x	x	x	x	x	x	x	x	x	x	x	x	x	x	x	x		
Renten für Bergleute wegen Vollendung des 50. Lebensjahres	Renten wegen Alters insgesamt	Renten wegen Alters insgesamt	x	x	x	x	x	x	x	x	x	x	x	x	x	x	x	
		darunter:																
		- Regelaltersrente	x	x	x	x	x	x	x	x	x	x	x	x	x	x	x	
		- für besonders langj. Versicherte	x	x	x	x	x	x	x	x	x	x	x	x	x	x	x	
		- für langjährig Versicherte	x	x	x	x	x	x	x	x	x	x	x	x	x	x	x	
		- für schwerbehinderte Menschen	x	x	x	x	x	x	x	x	x	x	x	x	x	x	x	
		- wg. Arbeitslosigkeit/nach Altersteilzeit	x	x	x	x	x	x	x	x	x	x	x	x	x	x	x	
		- für langjährig unter Tage beschäftigte Bergleute	x	x	x	x	x	x	x	x	x	x	x	x	x	x	x	
		Renten wegen verminderter Erwerbsfähigkeit insgesamt	x	x	x	x	x	x	x	x	x	x	x	x	x	x	x	x
		darunter:																
		- Renten wegen verminderter bergmännischer Berufsfähigkeit	x	x	x	x	x	x	x	x	x	x	x	x	x	x	x	x
		- Renten wegen teilweiser Erwerbsminderung insgesamt	x	x	x	x	x	x	x	x	x	x	x	x	x	x	x	x
		davon:																
		- bei knappschaftlich vers. pflichtiger Beschäftigung	x	x	x	x	x	x	x	x	x	x	x	x	x	x	x	x
		- nach/ohne knappschaftlich versicherungspflichtiger Beschäftigung	x	x	x	x	x	x	x	x	x	x	x	x	x	x	x	x
- Renten wegen voller Erwerbsminderung (5 Jahre Wartezeit)	x	x	x	x	x	x	x	x	x	x	x	x	x	x	x	x		
- Knappschaftsausgleichsleistung	x	x	x	x	x	x	x	x	x	x	x	x	x	x	x	x		
Renten wegen teilweiser Erwerbsminderung bei knappschaftlich versicherungspflichtiger Beschäftigung	Renten wegen Alters insgesamt	Renten wegen Alters insgesamt	—	—	—	—	—	—	—	—	—	—	—	—	—	—	—	
		darunter:																
		- Regelaltersrente	—	—	—	—	—	—	—	—	—	—	—	—	—	—	—	—
		- für besonders langj. Versicherte	—	—	—	—	—	—	—	—	—	—	—	—	—	—	—	—
		- für langjährig Versicherte	—	—	—	—	—	—	—	—	—	—	—	—	—	—	—	—
		- für schwerbehinderte Menschen	—	—	—	—	—	—	—	—	—	—	—	—	—	—	—	—
		- wg. Arbeitslosigkeit/nach Altersteilzeit	—	—	—	—	—	—	—	—	—	—	—	—	—	—	—	—
		- für langjährig unter Tage beschäftigte Bergleute	x	x	x	x	x	x	x	x	x	x	x	x	x	x	x	
		Renten wegen verminderter Erwerbsfähigkeit insgesamt	16	13	—	3	3	—	—	—	—	—	—	16	13	—	3	1
		darunter:																
		- Renten wegen teilweiser Erwerbsminderung insgesamt	5	5	—	—	—	—	—	—	—	—	—	5	5	—	—	—
		davon:																
		- bei knappschaftlich vers. pflichtiger Beschäftigung	—	—	—	—	—	—	—	—	—	—	—	—	—	—	—	—
		- nach/ohne knappschaftlich versicherungspflichtiger Beschäftigung	5	5	—	—	—	—	—	—	—	—	—	5	5	—	—	—
		- Renten wegen voller Erwerbsminderung (5 Jahre Wartezeit)	11	8	—	3	3	—	—	—	—	—	—	11	8	—	3	1

**Verteilung nach Renten mit und ohne Erhöhung der persönlichen Entgeltpunkte
sowie nach Rentenarten vor bzw. nach der Rentenänderung
Frauen**

106.02 U

Zu zahlende Rentenarten		Insgesamt					Nicht mehr zu zahlende Rente war noch nicht mit dem Recht nach SGB VI berechnet					Nicht mehr zu zahlende Rente war bereits mit dem Recht nach SGB VI berechnet				
vor	nach	Rentenänderungen insgesamt	Rentenänderungen				Rentenänderungen insgesamt	Rentenänderungen				Rentenänderungen insgesamt	Rentenänderungen			
der Rentenänderung			ohne		mit			ohne		mit			ohne		mit	
			Erhöhung der persönlichen Entgeltpunkte					Erhöhung der persönlichen Entgeltpunkte					Erhöhung der persönlichen Entgeltpunkte			
		insgesamt	darunter: mit Besitzschutz auf die persönl. Entgeltpunkte	insgesamt	darunter: mit Rentenberechnung nach dem Recht ab 01.01.92	insgesamt	darunter: mit Besitzschutz auf die persönl. Entgeltpunkte	insgesamt	darunter: mit Rentenberechnung nach dem Recht ab 01.01.92	insgesamt	darunter: mit Besitzschutz auf die persönl. Entgeltpunkte	insgesamt	darunter: mit Anrechnung weiterer rentenrechtl. Zeiten			
		1	2	3	4	5	6	7	8	9	10	11	12	13	14	15
Renten wegen teilweiser Erwerbsminderung (nach/ohne knappschaftlich versicherungspflichtiger Beschäftigung)	Renten wegen Alters insgesamt darunter: - Regelaltersrente - für besonders langj. Versicherte - für langjährig Versicherte - für schwerbehinderte Menschen - wg. Arbeitslosigkeit/nach Altersteilzeit - für Frauen - für langjährig unter Tage beschäftigte Bergleute Renten wegen vermindelter Erwerbsfähigkeit insgesamt darunter: - Renten wegen vermindelter bergmännischer Berufsfähigkeit - Renten wegen voller Erwerbsminderung (5 Jahre Wartezeit)	1370 230 4 910 3 197 x 6089	405 51 — 2 223 2 127 x 3036	266 43 — 2 146 — 75 x 957	965 179 4 24 687 1 70 x 3053	965 179 4 24 687 1 70 x 3053	35 17 — — 17 — 1 x 21	14 7 — — 5 — — x 2	11 6 — — 10 — — x 1	21 10 — — 10 — 1 x 19	21 10 — — 10 — 1 x 19	1335 213 4 893 3 196 x 6068	391 44 — 2 216 2 127 x 3034	255 37 — 2 141 — 75 x 956	944 169 4 24 677 1 69 x 3034	701 102 4 16 525 1 53 x 344
Renten wegen voller Erwerbsminderung	Renten wegen Alters insgesamt darunter: - Regelaltersrente - für besonders langj. Versicherte - für langjährig Versicherte - für schwerbehinderte Menschen - wg. Arbeitslosigkeit/nach Altersteilzeit - für Frauen - für langjährig unter Tage beschäftigte Bergleute Renten wegen vermindelter Erwerbsfähigkeit insgesamt darunter: - Renten wegen teilweiser Erwerbsminderung insgesamt	36257 23604 17 1314 10032 2 1288 x 475	15414 11558 — 330 3114 — 412 x 248	10837 8367 — 229 2006 — 235 x 9	20843 12046 17 984 6918 2 876 x 227	20843 12046 17 984 6918 2 876 x 227	3617 2552 — 99 962 — 4 x 118	1413 1251 — 21 141 — — x —	1311 1164 — 15 132 — — x —	2204 1301 — 78 821 — 4 x 118	2204 1301 — 78 821 — 4 x 118	32640 21052 17 1215 9070 2 1284 x 357	14001 10307 — 309 2973 — 412 x 248	9526 7203 — 214 1874 — 235 x 9	18639 10745 17 906 6097 2 872 x 85	7961 4853 16 379 2223 2 488 x 5
Renten wegen Alters nach SGB VI	Renten wegen Alters insgesamt darunter: - Regelaltersrente - für besonders langj. Versicherte - für langjährig Versicherte - für schwerbehinderte Menschen - wg. Arbeitslosigkeit/nach Altersteilzeit - für Frauen - für langjährig unter Tage beschäftigte Bergleute Renten wegen vermindelter Erwerbsfähigkeit insgesamt darunter: - Renten wegen voller Erwerbsminderung (5 Jahre Wartezeit)	409 52 5 16 324 — 12 x 54 53	28 7 1 4 11 — 5 x 3 2	7 5 — — 2 — — x 1 1	381 45 4 12 313 — 7 x 51 51	381 45 4 12 313 — 7 x 51 51	4 4 — — — — — x — —	2 2 — — — — — x — —	2 2 — — — — — x — —	2 2 — — — — — x — —	2 2 — — — — — x — —	405 48 5 16 324 — 12 x 54 53	26 5 1 4 11 — 5 x 3 2	5 3 — — 2 — — x 1 1	379 43 4 12 313 — 7 x 51 51	74 42 4 11 15 — 2 x 16 16
Insgesamt		44772	19201	12078	25571	25571	3798	1432	1325	2366	2366	40974	17769	10753	23205	9168

Hinweis: Statistisch nicht auswertbare Fälle wurden nicht in die Auswertung einbezogen.

Änderung
vermind. Erwerbsfähigkeit und Alter

Verteilung nach Alter (Altersgruppen) bei Rentenänderung sowie nach Versicherungsträger

107.00 U

Versicherungsträger	Ver-sicherten- renten * insge- samt	Alter bei Rentenänderung (Unterschied zwischen Jahr der Rentenänderung und Geburtsjahr) in Jahren													
		bis 24	25-29	30-34	35-39	40-44	45-49	50-54	55-59	60	61	62	63	64	65
		Anzahl													
1	2	3	4	5	6	7	8	9	10	11	12	13	14	15	
Männer															
Deutsche Rentenversicherung															
Baden-Württemberg	3698	2	2	8	7	22	51	146	281	303	131	126	286	155	2178
Bayern Süd	4832	1	2	8	7	18	41	126	328	382	166	109	235	310	3099
Berlin-Brandenburg	2528	—	1	1	12	13	31	98	204	250	91	57	142	112	1516
Braunschweig-Hannover	2890	—	1	3	7	4	14	66	151	114	58	56	176	122	2118
Hessen	2294	—	1	4	1	13	25	70	176	147	66	54	115	74	1548
Mitteldeutschland	4049	—	2	—	51	50	69	196	465	649	279	224	340	140	1584
Nord	2764	—	2	2	19	28	39	106	210	180	96	84	181	97	1720
Nordbayern	2997	—	2	5	7	13	29	61	272	310	127	126	201	255	1589
Oldenburg-Bremen	753	—	1	—	3	2	11	40	65	60	38	33	62	52	386
Rheinland	3278	—	1	5	2	13	30	153	307	303	110	102	205	121	1926
Rheinland-Pfalz	1731	1	1	1	8	5	24	70	97	139	58	68	114	68	1077
Saarland	542	—	—	1	1	3	8	32	75	48	21	23	56	13	261
Schwaben	1702	1	3	1	2	9	19	49	131	110	74	60	112	55	1076
Westfalen	3522	1	2	3	4	19	33	138	298	330	136	122	332	161	1943
Regionalträger	37580	6	21	42	131	212	424	1351	3060	3325	1451	1244	2557	1735	22021
Bund	11338	3	11	22	34	65	105	375	702	979	366	308	1110	503	6755
Knappschaft-Bahn-See	7750	1	2	1	7	45	88	352	662	1855	287	232	627	234	3357
Gesetzliche Rentenversicherung	56668	10	34	65	172	322	617	2078	4424	6159	2104	1784	4294	2472	32133
Frauen															
Deutsche Rentenversicherung															
Baden-Württemberg	2395	—	1	1	6	11	32	55	156	177	58	48	95	87	1668
Bayern Süd	2348	—	3	5	7	15	19	45	140	197	65	56	78	229	1489
Berlin-Brandenburg	1754	—	1	3	10	12	26	55	120	276	39	30	60	63	1059
Braunschweig-Hannover	1636	—	—	—	4	5	13	24	39	44	26	20	48	75	1338
Hessen	1636	—	1	3	4	9	18	45	134	87	55	28	54	44	1154
Mitteldeutschland	2125	—	1	3	34	37	41	69	152	480	134	78	111	71	914
Nord	1700	—	1	6	14	12	30	47	100	92	41	38	80	68	1171
Nordbayern	1671	—	2	1	6	18	21	29	123	161	62	40	78	186	944
Oldenburg-Bremen	500	—	—	1	2	6	10	12	31	46	9	8	22	55	298
Rheinland	1806	—	2	5	10	16	30	60	115	157	58	39	58	63	1193
Rheinland-Pfalz	818	—	1	1	5	12	12	14	29	81	19	10	30	31	573
Saarland	242	—	—	—	—	5	6	18	22	21	5	1	8	7	149
Schwaben	524	1	—	2	3	1	6	12	31	32	23	9	19	22	363
Westfalen	2055	1	1	1	5	14	27	64	109	173	47	40	91	95	1387
Regionalträger	21210	2	14	32	110	173	291	549	1301	2024	641	445	832	1096	13700
Bund	23422	4	31	68	127	328	557	1098	1544	2791	828	608	1791	976	12671
Knappschaft-Bahn-See	1326	—	3	3	10	10	23	105	154	150	61	42	73	62	630
Gesetzliche Rentenversicherung	45958	6	48	103	247	511	871	1752	2999	4965	1530	1095	2696	2134	27001

* Renten wegen verminderter Erwerbsfähigkeit und wegen Alters.

Hinweis: Es werden nur Renten mit erfasstem Alter bei Rentenänderung ausgewertet.

Änderung

vermind.
Erwerbsfähigkeit
und
Alter

224.00 I Verteilung der durch Rentenänderung zugegangenen Renten wegen verminderter Erwerbsfähigkeit nach Diagnosengruppen (1. Diagnose)

Diagnosenschlüsselzahl	Diagnosengruppe (1. Diagnose)	Renten wegen verminderter Erwerbsfähigkeit								
		Männer und Frauen			Männer*			Frauen		
		insgesamt	darunter: Renten wegen voller Erwerbsminderung	von 1000 Renten der Spalte 1 entfielen auf die Diagnose der Vorspalte	insgesamt	darunter: Renten wegen voller Erwerbsminderung	von 1000 Renten der Spalte 4 entfielen auf die Diagnose der Vorspalte	insgesamt	darunter: Renten wegen voller Erwerbsminderung	von 1000 Renten der Spalte 7 entfielen auf die Diagnose der Vorspalte
		Anzahl		Anteil	Anzahl		Anteil	Anzahl		Anteil
1	2	3	4	5	6	7	8	9		
A00-B99	Bestimmte infektiöse und parasitäre Krankheiten	146	104	3,67	92	63	3,92	54	41	3,30
dar.: A15-A19, B90	Tuberkulose einschließlich Folgezustände	6	4	0,15	4	3	0,17	2	1	0,12
C00-D48	Neubildungen	1826	1356	45,85	796	667	33,94	1030	689	62,92
dar.: C00-C14	BN der Lippe, der Mundhöhle und des Pharynx	86	57	2,16	64	44	2,73	22	13	1,34
C15-C26	BN der Verdauungsorgane	258	210	6,48	182	158	7,76	76	52	4,64
C30-C39	BN der Atmungsorgane und sonstiger intrathorakaler Organe	188	166	4,72	144	132	6,14	44	34	2,69
C40-C41	BN des Knochens und des Gelenknorpels	15	11	0,38	6	5	0,26	9	6	0,55
C43-C44	Melanom und sonstige BN der Haut	25	23	0,63	13	13	0,55	12	10	0,73
C45-C49	BN des mesothelialen Gewebes und des Weichteilgewebes	30	24	0,75	13	10	0,55	17	14	1,04
C50	BN der Brustdrüse [Mamma]	446	285	11,20	1	1	0,04	445	284	27,19
C51-C58	BN der weiblichen Genitalorgane	120	86	3,01	—	—	—	120	86	7,33
C60-C63	BN der männlichen Genitalorgane	81	65	2,03	81	65	3,45	—	—	—
C64-C68	BN der Harnorgane	88	77	2,21	68	61	2,90	20	16	1,22
C69-C72	BN des Auges, des Gehirns und sonstiger Teile des Zentralnervensystems	70	46	1,76	32	20	1,36	38	26	2,32
C73-C75	BN der Schilddrüse u. sonst. endokriner Drüsen	24	16	0,60	15	11	0,64	9	5	0,55
C76-C80	BN ungenau bezeichneter, sekundärer und n. n. bez. Lokalisationen	91	78	2,29	37	33	1,58	54	45	3,30
C81-C96	BN des lymphatischen, blutbildenden und verwandten Gewebes	183	127	4,60	96	77	4,09	87	50	5,31
D00-D09	In-situ-Neubildungen	10	6	0,25	1	1	0,04	9	5	0,55
D10-D36	Gutartige Neubildungen	70	52	1,76	21	20	0,90	49	32	2,99
D37-D48	Neubildungen unsicheren oder unbekanntem Verhaltens	40	27	1,00	22	16	0,94	18	11	1,10
D50-D90	Krankheiten des Blutes u. d. blutbildenden Organe sowie best. Störung. mit Beteiligung d. Immunsystems	66	44	1,66	26	19	1,11	40	25	2,44
E00-E90	Endokrine, Ernährungs- und Stoffwechselkrankheiten	598	507	15,02	357	319	15,22	241	188	14,72
dar.: E00-E07	Krankheiten der Schilddrüse	8	6	0,20	5	3	0,21	3	3	0,18
E10-E14	Diabetes mellitus	370	326	9,29	256	232	10,92	114	94	6,96
E65-E68	Adipositas und sonstige Überernährung	117	108	2,94	52	50	2,22	65	58	3,97
E70-E90	Stoffwechselstörungen	64	41	1,61	30	22	1,28	34	19	2,08
F00-F99	Psychische u. Verhaltensstörungen	8296	6264	208,33	3079	2499	131,28	5217	3765	318,71
dar.: F00-F09	Organische, einschl. symptomat. psych. Störungen	411	316	10,32	229	194	9,76	182	122	11,12
F10-F19	Psychische und Verhaltensstörungen durch psychotrope Substanzen	428	369	10,75	316	277	13,47	112	92	6,84
F20-F29	Schizophrenie, schizotype u. wahnhaftige Störungen	606	459	15,22	253	193	10,79	353	266	21,57
F30-F39	Affektive Störungen	3931	2962	98,71	1280	1040	54,58	2651	1922	161,95
F40-F48	Neurotische, Belastungs- u. somatoforme Störungen	2336	1700	58,66	784	617	33,43	1552	1083	94,81
F50-F59	Verhaltensauffälligkeiten mit körperl. Störungen und Faktoren	76	54	1,91	18	10	0,77	58	44	3,54
F60-F69	Persönlichkeits- und Verhaltensstörungen	374	286	9,39	126	101	5,37	248	185	15,15
F70-F79	Intelligenzstörung	99	96	2,49	54	53	2,30	45	43	2,75
G00-G99	Krankheiten des Nervensystems	2390	1488	60,02	840	608	35,82	1550	880	94,69
dar.: G00-G09	Entzündliche Krankheiten des ZNS	25	18	0,63	9	8	0,38	16	10	0,98
G10-G14	Systematrophien, die vorwiegend das ZNS betreffen	101	73	2,54	54	42	2,30	47	31	2,87
G20-G26	Extrapyramidale Krankheiten u. Bewegungsstörungen	190	141	4,77	108	84	4,60	82	57	5,01
G30-G32	Sonst. degen. Krankheiten des Nervensystems	30	22	0,75	12	10	0,51	18	12	1,10
G35-G37	Demyelinisierende Krankheiten des ZNS	1185	667	29,76	240	157	10,23	945	510	57,73
G40-G47	Episodische und paroxysmale Krankheiten d. NS	177	115	4,44	70	50	2,98	107	65	6,54
G50-G59	Krankheiten von Nerven, Nervenwurzeln und Nervenplexus	119	82	2,99	58	47	2,47	61	35	3,73
G60-G64	Polyneuropathien und sonstige Krankheiten des peripheren Nervensystems	145	104	3,64	81	63	3,45	64	41	3,91
G70-G73	Krankheiten im Bereich der neuromuskulären Synapse und des Muskels	104	68	2,61	49	34	2,09	55	34	3,36
G80-G83	Zerebrale Lähmung u. sonst. Lähmungssyndrome	232	141	5,83	125	84	5,33	107	57	6,54
H00-H59	Krankheiten des Auges und der Augenanhangsgebilde	218	149	5,47	89	62	3,79	129	87	7,88
dar.: H53-H54	Sehstörungen und Blindheit	92	68	2,31	41	32	1,75	51	36	3,12
H60-H95	Krankheiten des Ohres und des Warzenfortsatzes	111	74	2,79	54	39	2,30	57	35	3,48
I00-I99	Krankheiten des Kreislaufsystems	2288	1902	57,46	1662	1437	70,87	626	465	38,24
dar.: I05-I09	Chronische rheumatische Herzkrankheiten	6	5	0,15	5	4	0,21	1	1	0,06
I10-I15	Hypertonie [Hochdruckkrankheit]	209	186	5,25	137	122	5,84	72	64	4,40
I20-I25	Ischämische Herzkrankheiten	702	593	17,63	615	522	26,22	87	71	5,31
I26-I28	Pulmonale Herzkrankheit und Krankheiten des Lungenkreislaufes	26	19	0,65	13	13	0,55	13	6	0,79
I30-I52	Sonstige Formen der Herzkrankheit	416	347	10,45	298	253	12,71	118	94	7,21
I60-I69	Zerebrovaskuläre Krankheiten	642	517	16,12	396	349	16,88	246	168	15,03
I70-I79	Krankheiten der Arterien, Arterien und Kapillaren	202	176	5,07	166	148	7,08	36	28	2,20
I80-I89	Krankheiten d. Venen, Lymphgefäße u. -knoten, a.n.k.	71	52	1,78	29	23	1,24	42	29	2,57

* Ohne Renten für Bergleute wegen Vollendung des 50. Lebensjahres

Verteilung der durch Rentenänderung zugegangenen Renten wegen verminderter Erwerbsfähigkeit nach Diagnosengruppen (1. Diagnose)

224.00 U
II

Diagnoseschlüsselzahl	Diagnosengruppe (1. Diagnose)	Renten wegen verminderter Erwerbsfähigkeit								
		Männer und Frauen			Männer*			Frauen		
		insgesamt	darunter: Renten wegen voller Erwerbsminderung	von 1000 Renten der Spalte 1 entfielen auf die Diagnose der Vorspalte	insgesamt	darunter: Renten wegen voller Erwerbsminderung	von 1000 Renten der Spalte 4 entfielen auf die Diagnose der Vorspalte	insgesamt	darunter: Renten wegen voller Erwerbsminderung	von 1000 Renten der Spalte 7 entfielen auf die Diagnose der Vorspalte
		Anzahl		Anteil	Anzahl		Anteil	Anzahl		Anteil
		1	2	3	4	5	6	7	8	9
J00-J99	Krankheiten des Atmungssystems	742	645	18,63	459	421	19,57	283	224	17,29
dar.: J00-J06	Akute Infektionen der oberen Atemwege	5	2	0,13	2	1	0,09	3	1	0,18
J09-J18	Grippe und Pneumonie	10	8	0,25	7	6	0,30	3	2	0,18
J20-J22	Sonstige akute Infektionen der unteren Atemwege	2	2	0,05	—	—	—	2	2	0,12
J30-J39	Sonstige Krankheiten der oberen Atemwege	16	9	0,40	7	4	0,30	9	5	0,55
J40-J47	Chronische Krankheiten der unteren Atemwege	612	543	15,37	375	351	15,99	237	192	14,48
J60-J70	Lungenkrankheiten durch exogene Substanzen	37	25	0,93	23	18	0,98	14	7	0,86
J80-J84	Sonstige Krankheiten der Atmungsorgane, die hauptsächlich das Interstitium betreffen	27	26	0,68	19	18	0,81	8	8	0,49
J85-J86	Purulente und nekrotisierende Krankheitszustände der unteren Atemwege	3	3	0,08	3	3	0,13	—	—	—
J90-J94	Sonstige Krankheiten der Pleura	3	2	0,08	2	1	0,09	1	1	0,06
K00-K93	Krankheiten des Verdauungssystems	399	313	10,02	213	177	9,08	186	136	11,36
dar.: K20-K31	Krankh. des oesophagus, Magens und Duodenum	13	11	0,33	8	7	0,34	5	4	0,31
K35-K38	Krankheiten der Appendix	—	—	—	—	—	—	—	—	—
K40-K46	Hernien	12	7	0,30	9	6	0,38	3	1	0,18
K50-K52	Nichtinfektiöse Enteritis und Kolitis	135	103	3,39	39	35	1,66	96	68	5,86
K55-K63	Sonstige Krankheiten des Darms	41	31	1,03	22	15	0,94	19	16	1,16
K65-K67	Krankheiten des Peritoneums	5	4	0,13	—	—	—	5	4	0,31
K70-K77	Krankheiten der Leber	128	110	3,21	89	79	3,79	39	31	2,38
K80-K87	Krankheiten d. Gallenblase, Gallenwege u. Pankreas	51	36	1,28	37	27	1,58	14	9	0,86
L00-L99	Krankheiten der Haut und der Unterhaut	130	92	3,26	51	41	2,17	79	51	4,83
dar.: L00-L08	Infektionen der Haut und der Unterhaut	5	5	0,13	2	2	0,09	3	3	0,18
L10-L14	Bullöse Dermatosen	1	—	0,03	1	—	0,04	—	—	—
L20-L30	Dermatitis und Ekzeme	26	18	0,65	10	9	0,43	16	9	0,98
L40-L45	Papulosquamöse Hautkrankheiten	51	40	1,28	22	18	0,94	29	22	1,77
L50-L54	Urtikaria und Erythem	9	5	0,23	—	—	—	9	5	0,55
L55-L59	Krankheiten der Haut und der Unterhaut durch Strahleneinwirkung	1	—	0,03	—	—	—	1	—	0,06
L60-L75	Krankheiten der Hautanhangsgebilde	5	3	0,13	5	3	0,21	—	—	—
M00-M99	Krankheiten des Muskel-Skelett-Systems und des Bindegewebes	6031	4671	151,45	3182	2607	135,68	2849	2064	174,05
dar.: M00-M03	Infektiöse Arthropathien	6	5	0,15	3	2	0,13	3	3	0,18
M05-M14	Entzündliche Polyarthropathien	469	350	11,78	139	117	5,93	330	233	20,16
M15-M19	Arthrose	1381	1068	34,68	779	624	33,22	602	444	36,78
M20-M25	Sonstige Gelenkrankheiten	95	71	2,39	52	39	2,22	43	32	2,63
M30-M36	Systemkrankheiten des Bindegewebes	152	111	3,82	35	26	1,49	117	85	7,15
M40-M43	Deformitäten der Wirbelsäule und des Rückens	366	286	9,19	172	143	7,33	194	143	11,85
M45-M49	Spondylopathien	547	443	13,74	339	295	14,45	208	148	12,71
M50-M54	Sonstige Krankheiten d. Wirbelsäule u. d. Rückens	2349	1821	58,99	1326	1087	56,54	1023	734	62,50
M60-M63	Krankheiten der Muskeln	20	15	0,50	6	4	0,26	14	11	0,86
M65-M68	Krankheiten der Synovialis und der Sehnen	6	4	0,15	4	2	0,17	2	2	0,12
M70-M79	Sonstige Krankheiten des Weichteilgewebes	364	273	9,14	195	157	8,31	169	116	10,32
M80-M85	Veränderungen der Knochendichte und -struktur	53	43	1,33	16	13	0,68	37	30	2,26
M86-M90	Sonstige Osteopathien	68	54	1,71	33	29	1,41	35	25	2,14
M91-M94	Chondropathien	7	6	0,18	5	4	0,21	2	2	0,12
N00-N99	Krankheiten des Urogenitalsystems	292	196	7,33	144	100	6,14	148	96	9,04
dar.: N00-N08	Glomeruläre Krankheiten	17	13	0,43	9	8	0,38	8	5	0,49
N10-N16	Tubulointerstitielle Nierenkrankheiten	9	6	0,23	5	4	0,21	4	2	0,24
N17-N19	Niereninsuffizienz	222	144	5,57	119	79	5,07	103	65	6,29
N20-N23	Urolithiasis	—	—	—	—	—	—	—	—	—
N25-N29	Sonstige Krankheiten der Niere und des Ureters	3	2	0,08	1	—	0,04	2	2	0,12
N30-N39	Sonstige Krankheiten des Harnsystems	26	23	0,65	5	5	0,21	21	18	1,28
N40-N51	Krankheiten der männlichen Genitalorgane	5	4	0,13	5	4	0,21	—	—	—
N60-N64	Krankheiten der Mamma [Brustdrüse]	—	—	—	—	—	—	—	—	—
N70-N77	Entzündliche Krankheiten der weibl. Beckenorgane	6	1	0,15	—	—	—	6	1	0,37
N80-N98	Nichtentzündliche Krankheiten d. weibl. Genitaltraktes	4	3	0,10	—	—	—	4	3	0,24
O00-O99	Schwangerschaft, Geburt und Wochenbett	1	—	0,03	—	—	—	1	—	0,06
P00-P96	Bestimmte Zustände mit Ursprung in der Perinatalperiode	2	1	0,05	—	—	—	2	1	0,12
Q00-Q99	Angeborene Fehlbildungen, Deformitäten u. Chromosomenanomalien	105	58	2,64	37	23	1,58	68	35	4,15
R00-R99	Symptome und abnorme klinische und Laborbefunde, die a. n. k. sind	15393	6775	386,55	11885	4623	506,76	3508	2152	214,31
S00-T98	Verletzungen, Vergiftungen u. best. andere Folgen äußerer Ursachen	506	359	12,71	318	233	13,56	188	126	11,49
dar.: S00-T14	Verletzungen	384	267	9,64	237	167	10,11	147	100	8,98
T20-T32	Verbrennungen oder Verätzungen	8	4	0,20	4	2	0,17	4	2	0,24
T90-T98	Folgen von Verletzungen, Vergiftungen und sonstige Auswirkungen äußerer Ursachen	35	27	0,88	25	21	1,07	10	6	0,61
U00-U99	Diagnosen für besondere Zwecke	2	1	0,05	2	1	0,09	—	—	—
V01-Y84	äußere Ursachen von Morbidität und Mortalität	1	1	0,03	1	1	0,04	—	—	—
Z00-Z99	Faktoren, die den Gesundheitszustand beeinflussen und zur Inanspruchnahme des Gesundheitswesens führen	267	190	6,70	158	120	6,74	109	70	6,66
	Keine Aussage möglich	12	3	0,30	8	3	0,34	4	—	0,24
	Insgesamt	39822	25193	1000,00	23453	14063	1000,00	16369	11130	1000,00

* Ohne Renten für Bergleute wegen Vollendung des 50. Lebensjahres

Änderung

Rente wegen
vermind.
Erwerbsfähigkeit

231.00 U

Anzahl und durchschnittlicher Rentenzahlbetrag nach Versicherungsträger sowie nach Kriterien der Arbeitsmarktlage bei Rentengewährung der durch Rentenänderung zugegangenen Renten

Versicherungsträger	Renten wegen verminderter Erwerbsfähigkeit nach SGB VI**										
	der Versicherte ist im Haupt- und Verweisungsberuf					der Arbeitsmarkt wurde nicht geprüft	wegen teilweiser Erwerbsminderung mit Berufsschutz nach § 240 SGB VI	wegen voller Erwerbsminderung wegen des verschlossenen Arbeitsmarktes	an Bergleuten wobei der Arbeitsmarkt ohne Bedeutung ist	wegen voller/teilweiser Erwerbsminderung die nicht arbeitsmarktbedingt sind	
	nicht vollschichtig, aber mindestens halbschichtig		unter halbschichtig								
	auf dem allgemeinen Arbeitsmarkt										
	nicht vollschichtig aber mindestens halbschichtig	vollschichtig	nicht vollschichtig aber mindestens halbschichtig	mindestens halbschichtig	unter halbschichtig	alleine aus medizinischen Gründen besteht					
	einsatzfähig und hat					Berufsunfähigkeit *	Erwerbsunfähigkeit				
	einen Arbeitsplatz inne	keinen Arbeitsplatz									
	Berufsunfähigkeit *		Erwerbsunfähigkeit								
	liegt aufgrund des verschlossenen Arbeitsmarktes vor										
	Anzahl										
1	2	3	4	5	6	7	8	9	10	11	

Anzahl

Deutsche Rentenversicherung	1	43	3	4	12	62	45	418	792	—	1284
Baden-Württemberg	—	—	—	—	—	—	—	—	—	—	—
Bayern Süd	4	—	1	1	7	33	24	332	770	—	1045
Berlin-Brandenburg	—	1	—	—	2	36	25	223	440	—	550
Braunschweig-Hannover	—	26	3	—	1	6	40	227	258	—	763
Hessen	1	1	4	—	1	5	17	8	622	—	535
Mitteldeutschland	2	82	4	—	5	49	47	730	509	—	1129
Nord	—	30	4	—	—	9	37	203	500	—	693
Nordbayern	—	2	1	—	5	11	6	167	721	—	611
Oldenburg-Bremen	1	—	—	—	4	38	13	172	116	—	206
Rheinland	1	3	1	—	4	39	20	298	589	—	829
Rheinland-Pfalz	—	9	1	—	—	23	14	164	86	—	562
Saarland	—	5	—	—	1	60	1	145	116	—	192
Schwaben	1	10	1	—	4	37	4	223	295	—	312
Westfalen	—	17	4	—	5	35	19	373	588	—	911
Regionalträger	11	229	27	5	51	443	312	3683	6402	—	9622
Bund	11	1	2	1	6	190	25	1207	3002	—	9367
Knappschaft-Bahn-See	—	14	—	—	2	913	27	562	912	1232	1563
Gesetzliche Rentenversicherung	22	244	29	6	59	1546	364	5452	10316	1232	20552

Durchschnittlicher Rentenzahlbetrag in EUR

Deutsche Rentenversicherung	266,17	548,69	363,28	601,79	770,08	451,17	598,15	431,64	677,30	—	634,18
Baden-Württemberg	451,75	—	167,82	860,13	646,15	485,61	589,77	401,84	602,71	—	587,11
Bayern Süd	—	631,91	—	—	729,91	441,45	674,04	351,98	585,45	—	655,16
Berlin-Brandenburg	—	453,37	872,40	—	843,11	270,56	610,98	420,21	683,22	—	695,96
Braunschweig-Hannover	459,33	846,67	828,93	—	705,95	317,00	646,92	416,34	602,83	—	559,72
Hessen	150,05	407,31	401,11	—	669,21	409,23	610,28	334,22	655,36	—	673,73
Mitteldeutschland	—	486,99	537,02	—	—	511,65	697,25	366,08	595,90	—	621,31
Nord	—	290,09	785,71	—	496,10	500,92	759,32	411,82	656,23	—	631,58
Nordbayern	485,19	—	—	—	206,33	452,89	459,09	398,81	673,14	—	644,92
Oldenburg-Bremen	484,40	508,67	496,06	—	554,31	433,04	641,70	420,69	598,79	—	680,99
Rheinland	—	583,67	117,10	—	—	422,18	584,76	446,17	729,18	—	634,11
Rheinland-Pfalz	—	443,66	—	—	921,88	525,64	861,70	430,70	609,53	—	741,95
Saarland	202,74	496,97	772,04	—	482,67	403,63	725,99	416,57	518,30	—	494,76
Schwaben	—	572,55	829,52	—	678,17	490,71	707,02	403,66	646,08	—	685,97
Westfalen	—	—	—	—	—	—	—	—	—	—	—
Regionalträger	364,08	476,63	608,60	653,46	625,20	453,10	630,08	394,02	626,52	—	641,37
Bund	589,46	723,43	825,32	382,75	607,85	511,56	505,79	406,32	747,23	—	631,67
Knappschaft-Bahn-See	—	658,63	—	—	934,11	186,87	855,82	440,83	749,73	182,08	788,47
Gesetzliche Rentenversicherung	476,77	488,09	623,54	608,34	633,91	303,06	638,29	401,56	672,54	182,08	648,13

* Einschließlich verminderter Berufsfähigkeit im Bergbau.

** Ohne Renten für Bergleute wegen Vollendung des 50. Lebensjahres

Änderung

Rente wegen vermind. Erwerbsfähigkeit

Durchschnittliches Alter bei Rentenänderung, Rentenbezugsdauern und Rentenzahlbeträge nach Rentenarten vor bzw. nach der Rentenänderung

401.00 U

Rentenarten		Insgesamt					Nicht mehr zu zahlende Rente war noch nicht mit dem Recht nach SGB VI berechnet					Nicht mehr zu zahlende Rente war bereits mit dem Recht nach SGB VI berechnet				
vor	nach	Rentenänderungen insgesamt	Durchschnittliche/s		Durchschnittlicher Rentenzahlbetrag		Rentenänderungen insgesamt	Durchschnittliche/s		Durchschnittlicher Rentenzahlbetrag		Rentenänderungen insgesamt	Durchschnittliche/s		Durchschnittlicher Rentenzahlbetrag	
der Rentenänderung			Rentenbezugsdauer*	Alter bei Rentenänderung	vor	nach		Rentenbezugsdauer*	Alter bei Rentenänderung	vor	nach		Rentenbezugsdauer*	Alter bei Rentenänderung	vor	nach
					der Rentenänderung					der Rentenänderung					der Rentenänderung	
			Anzahl	Jahre		EUR		Anzahl	Jahre		EUR		Anzahl	Jahre		EUR
		1	2	3	4	5	6	7	8	9	10	11	12	13	14	15
Witwenrenten																
Kleine Witwenrenten	Große Witwenrenten	2024	10,62	44,66	192,95	461,15	18	22,44	44,67	132,13	364,24	2006	10,52	44,66	193,50	462,02
Große Witwenrenten	Kleine Witwenrenten	556	10,53	41,71	440,83	172,01	6	21,54	43,00	407,99	171,64	550	10,41	41,70	441,19	172,01
Vollständig ruhende kleine Witwenrenten**	Große Witwenrenten	496	11,22	44,85	—	164,52	5	19,77	48,60	—	297,71	491	11,14	44,81	—	163,17
Große Witwenrenten	Vollständig ruhende kleine Witwenrenten**	135	10,76	42,20	157,06	—	1	23,17	43,00	475,54	—	134	10,66	42,19	154,69	—
Witwerrenten																
Kleine Witwerrenten	Große Witwerrenten	233	9,91	44,58	173,06	428,95	6	27,15	45,00	113,46	310,91	227	9,45	44,57	174,64	432,07
Große Witwerrenten	Kleine Witwerrenten	27	9,18	41,81	414,33	149,95	—	—	—	—	—	27	9,18	41,81	414,33	149,95
Vollständig ruhende kleine Witwerrenten**	Große Witwerrenten	85	11,49	45,71	—	242,15	1	22,92	45,00	—	493,40	84	11,36	45,71	—	239,16
Große Witwerrenten	Vollständig ruhende kleine Witwerrenten**	14	4,06	43,43	286,60	—	—	—	—	—	—	14	4,06	43,43	286,60	—
Waisenrenten																
Halbwaisenrenten***	Vollwaisenrenten***	869	6,46	18,68	152,42	344,77	11	22,22	22,27	173,07	412,44	858	6,26	18,64	152,15	343,90

* Ggf. einschließlich dem Rentenbezug einer vorhergehenden Versichertenrente.
 ** Diese Renten (Nullrenten) werden in anderen Tabellen grundsätzlich nicht ausgewertet.
 *** Nur soweit sowohl vor als auch nach der Rentenänderung ein zu zahlender Rentenbetrag vorlag.

Änderung

Renten wegen Todes

502.00 U

Verteilung nach Alter (Altersgruppen) bei Rentenänderung sowie nach Versicherungsträger

Versicherungsträger	Renten- ände- rungen * insgesamt	Alter bei Rentenänderung (Unterschied zwischen dem Jahr bei Rentenänderung und Geburtsjahr) von ... bis ... Jahre, bei einer Rentenänderung von einer großen Witwen-/Witwerrente in eine kleine Witwen-/Witwerrente					Alter bei Rentenänderung (Unterschied zwischen dem Jahr bei Rentenänderung und Geburtsjahr) von ... bis ... Jahre, bei einer Rentenänderung von einer kleinen Witwen-/Witwerrente in eine große Witwen-/Witwerrente					
		bis 24	25–29	30–34	35–39	40–44	bis 24	25–29	30–34	35–39	40–44	45
		Anzahl										
1	2	3	4	5	6	7	8	9	10	11	12	

Witwenrenten

Deutsche Rentenversicherung	203	—	—	1	6	57	—	1	—	2	5	131
Baden-Württemberg	193	—	—	—	7	46	—	—	2	2	5	131
Bayern Süd	154	—	—	1	7	28	—	1	—	3	2	112
Berlin-Brandenburg	125	—	—	—	5	28	—	—	—	1	2	89
Braunschweig-Hannover	114	—	—	—	6	32	—	2	—	1	2	71
Hessen	231	—	—	—	6	36	—	1	—	—	2	186
Mitteldeutschland	136	—	—	—	5	14	—	—	2	—	2	113
Nord	190	—	—	1	11	38	—	—	—	—	5	135
Nordbayern	34	—	—	—	1	11	1	1	—	—	1	19
Oldenburg-Bremen	195	—	—	—	8	47	—	—	—	4	5	131
Rheinland	115	—	—	—	4	25	—	1	—	1	5	79
Rheinland-Pfalz	23	—	—	—	—	3	—	—	—	—	—	20
Saarland	103	—	—	—	7	27	—	—	—	2	2	65
Schwaben	165	—	—	—	7	42	—	—	1	1	3	111
Westfalen												
Regionalträger	1981	—	—	3	80	434	1	7	5	17	41	1393
Bund	389	—	—	—	1	3	—	1	1	10	16	357
Knappschaft-Bahn-See	210	—	—	—	4	31	—	1	1	2	3	168
Gesetzliche Rentenversicherung	2580	—	—	3	85	468	1	9	7	29	60	1918

Witwerrenten

Deutsche Rentenversicherung	9	—	—	—	1	—	—	—	—	1	—	7
Baden-Württemberg	11	—	—	—	1	3	—	—	—	—	—	7
Bayern Süd	13	—	—	—	1	2	—	—	—	—	1	9
Berlin-Brandenburg	15	—	—	—	—	4	—	—	—	—	—	11
Braunschweig-Hannover	5	—	—	—	—	—	—	1	—	—	—	4
Hessen	27	—	—	—	2	4	—	—	—	—	—	21
Mitteldeutschland	16	—	—	—	—	2	—	—	—	—	1	13
Nord	10	—	—	—	—	—	—	—	—	—	—	10
Nordbayern	3	—	—	—	—	1	—	—	—	—	—	2
Oldenburg-Bremen	22	—	—	—	1	3	—	—	—	—	—	18
Rheinland	2	—	—	—	—	—	—	—	—	—	—	2
Rheinland-Pfalz	1	—	—	—	—	—	—	—	—	1	—	—
Saarland	4	—	—	—	—	—	—	—	—	—	—	4
Schwaben	14	—	—	—	—	2	—	—	—	—	—	12
Westfalen												
Regionalträger	152	—	—	—	6	21	—	1	—	2	2	120
Bund	105	—	—	—	—	—	—	1	—	3	3	98
Knappschaft-Bahn-See	3	—	—	—	—	—	—	—	—	—	1	2
Gesetzliche Rentenversicherung	260	—	—	—	6	21	—	2	—	5	6	220

* Ohne wegen Einkommensanrechnung vollständig ruhende Witwen-/Witwerrenten.

Hinweis: Es werden nur Renten mit erfasstem Alter bei Rentenänderung ausgewertet.

Änderung

Witwen-/
Witwerrenten

Verteilung nach Alter (Altersgruppen) bei Rentenänderung sowie nach Versicherungsträger

601.00 U

Versicherungsträger	Rentenänderungen insgesamt	Alter bei Rentenänderung (Unterschied zwischen dem Jahr der Rentenänderung und Geburtsjahr) von ... bis ... Jahre											
		bis 4	5-9	10-11	12-13	14-15	16-17	18-19	20-21	22-23	24-25	26-27	28 und höher
		Anzahl											
1	2	3	4	5	6	7	8	9	10	11	12	13	
Deutsche Rentenversicherung													
Baden-Württemberg	44	—	1	—	6	5	7	9	5	7	3	1	—
Bayern Süd	47	—	2	3	3	9	9	5	5	6	5	—	—
Berlin-Brandenburg	43	—	1	—	4	6	8	5	4	8	5	2	—
Braunschweig-Hannover	53	1	—	1	3	3	9	8	10	13	5	—	—
Hessen	24	—	2	1	—	5	4	3	4	2	3	—	—
Mitteldeutschland	79	1	4	3	2	10	10	12	7	13	16	1	—
Nord	48	—	5	2	5	—	7	15	4	4	3	3	—
Nordbayern	18	—	—	—	1	2	5	2	5	3	—	—	—
Oldenburg-Bremen	14	—	2	—	2	2	2	2	1	3	—	—	—
Rheinland	63	—	3	2	4	8	11	10	7	8	10	—	—
Rheinland-Pfalz	21	—	1	—	1	2	3	3	5	3	3	—	—
Saarland	6	—	—	—	—	1	1	—	2	—	2	—	—
Schwaben	8	—	—	—	—	2	—	1	3	—	1	1	—
Westfalen	60	—	1	—	6	5	8	9	9	16	4	2	—
Regionalträger	528	2	22	12	37	60	84	84	71	86	60	10	—
Bund	292	2	13	1	10	26	35	42	46	47	55	15	—
Knappschaft-Bahn-See	49	—	2	1	5	3	11	6	8	5	8	—	—
Gesetzliche Rentenversicherung	869	4	37	14	52	89	130	132	125	138	123	25	—

Hinweis: Es werden nur Renten mit erfasstem Alter bei Rentenänderung ausgewertet.

Änderung

Waisenrenten

801.00 U Verteilung nach Höhe des Teilrentenanteils vor und nach der Rentenänderung sowie nach Versicherungsträger

Versicherungsträger	Renten mit Änderung des Teilrentenanteils insgesamt	Änderung des Teilrentenanteils											
		von 1/3 Teilrente in			von 1/2 Teilrente in			von 2/3 Teilrente in			von Vollrente in		
		1/2 Teilrente	2/3 Teilrente	Vollrente	1/3 Teilrente	2/3 Teilrente	Vollrente	1/3 Teilrente	1/2 Teilrente	Vollrente	1/3 Teilrente	1/2 Teilrente	2/3 Teilrente
		Anzahl											
	1	2	3	4	5	6	7	8	9	10	11	12	13

Männer

Deutsche Rentenversicherung	101	—	—	9	—	1	15	1	—	65	4	2	4
Baden-Württemberg	148	1	—	19	1	2	33	2	2	74	—	2	12
Bayern Süd	47	1	—	7	—	1	11	—	—	25	—	1	1
Berlin-Brandenburg	78	—	—	6	1	2	16	—	1	46	—	—	6
Braunschweig-Hannover	42	—	—	7	1	—	4	—	2	24	—	—	4
Hessen	120	—	—	9	—	—	42	1	1	61	1	2	3
Mitteldeutschland	52	—	—	5	1	—	10	—	1	24	—	2	9
Nord	76	—	—	12	—	2	18	—	2	39	—	1	2
Nordbayern	20	—	—	1	—	—	4	—	—	14	—	—	1
Oldenburg-Bremen	123	1	—	20	2	—	15	—	1	67	2	1	14
Rheinland	34	—	—	5	—	—	8	—	—	17	1	1	2
Rheinland-Pfalz	10	—	—	1	—	1	1	—	—	5	—	—	2
Saarland	144	—	3	16	2	1	33	—	7	71	2	5	4
Schwaben	76	1	1	13	—	—	17	—	—	37	2	3	2
Westfalen													
Regionalträger	1071	4	4	130	8	10	227	4	17	569	12	20	66
Bund	446	6	4	38	3	9	99	1	4	168	21	30	63
Knappschaft-Bahn-See	278	2	2	19	1	1	52	—	—	172	3	8	18
Gesetzliche Rentenversicherung	1795	12	10	187	12	20	378	5	21	909	36	58	147

Frauen

Deutsche Rentenversicherung	90	1	1	7	1	—	28	—	1	44	2	—	5
Baden-Württemberg	106	3	1	15	4	2	27	2	1	42	1	2	6
Bayern Süd	38	—	—	3	—	1	15	—	1	13	1	3	1
Berlin-Brandenburg	56	—	—	2	1	1	18	—	3	26	—	3	2
Braunschweig-Hannover	28	—	—	4	—	—	7	—	—	12	1	3	1
Hessen	133	—	—	13	2	—	49	1	2	55	2	2	7
Mitteldeutschland	78	1	—	17	1	—	18	—	1	26	2	4	8
Nord	44	—	—	4	—	—	9	—	1	26	—	—	4
Nordbayern	16	—	—	2	—	—	7	—	—	6	—	—	1
Oldenburg-Bremen	103	2	—	17	1	4	29	—	—	42	—	2	6
Rheinland	32	—	—	7	1	1	10	—	1	10	—	—	2
Rheinland-Pfalz	10	1	—	—	—	—	4	—	—	3	—	1	1
Saarland	46	—	1	3	—	3	18	1	3	13	—	2	2
Schwaben	49	—	—	6	—	1	20	—	—	19	1	1	1
Westfalen													
Regionalträger	829	8	3	100	11	13	259	4	14	337	10	23	47
Bund	755	15	—	114	13	9	191	2	10	243	30	46	82
Knappschaft-Bahn-See	80	—	—	8	2	—	22	2	3	34	3	3	3
Gesetzliche Rentenversicherung	1664	23	3	222	26	22	472	8	27	614	43	72	132

Änderung

Änderung Teilrentenanteil

Tabellenwerk III

Ursprüngliches
Bundesgebiet

**Die Rentenänderung/
Änderung des
Teilrentenanteils
im Jahre 2012**

1.10 U

Anzahl und durchschnittlicher Betrag der durch Rentenänderung zugegangenen Renten nach Rentenarten und nach Versicherungsträgern Ursprüngliches Bundesgebiet

Versicherungsträger	Renten* insgesamt (Spalte 2 und Spalte 10)	Renten nach SGB VI							Renten nach Art. 2 RÜG				Reine Zusatzleistungen aus Steigerungsbeiträgen	Reine Kindererziehungsleistungen	Nullrenten***		
		insgesamt	Renten wegen verminderter Erwerbsfähigkeit	Renten wegen Alters	Renten wegen Todes					insgesamt	Renten wegen verminderter Erwerbsfähigkeit	Renten wegen Alters			Renten wegen Todes**	Renten wegen verminderter Erwerbsfähigkeit/Alters	Renten wegen Todes
					insgesamt	Witwenrenten	Witwenrenten	Erziehungsrenten	Waisenrenten								
1	2	3	4	5	6	7	8	9	10	11	12	13	14	15	16	17	
Anzahl																	
Deutsche Rentenversicherung																	
Baden-Württemberg	8167	8167	2639	5237	291	233	14	—	44	—	—	—	—	x	391	43	
Bayern Süd	8839	8839	2194	6366	279	218	13	—	48	—	—	—	—	x	226	26	
Berlin-Brandenburg	1947	1947	313	1539	95	71	12	—	12	—	—	—	—	x	21	10	
Braunschweig-Hannover	5771	5771	1319	4240	212	142	16	1	53	—	—	—	—	x	139	27	
Hessen	4672	4672	1194	3317	161	132	5	—	24	—	—	—	—	x	76	30	
Mitteldeutschland	225	225	48	158	19	13	1	—	5	—	—	—	—	x	12	—	
Nord	3249	3249	814	2300	135	100	6	2	27	—	—	—	—	x	97	14	
Nordbayern	5685	5685	1520	3926	239	212	11	—	16	—	—	—	—	x	142	26	
Oldenburg-Bremen	1675	1675	548	1076	51	36	3	—	12	—	—	—	—	x	151	9	
Rheinland	6454	6454	1783	4367	304	218	24	1	61	—	—	—	—	x	207	32	
Rheinland-Pfalz	3291	3291	858	2279	154	127	6	—	21	—	—	—	—	x	138	25	
Saarland	1149	1149	520	595	34	26	2	—	6	—	—	—	—	x	48	3	
Schwaben	3027	3027	885	2014	128	115	5	—	8	—	—	—	—	x	141	13	
Westfalen	6981	6981	1912	4798	271	190	20	1	60	—	—	—	—	x	309	21	
Regionalträger	61132	61132	16547	42212	2373	1833	138	5	397	—	—	—	—	x	2098	279	
Bund	37231	37231	11425	25003	803	417	108	7	271	—	—	—	2	x	988	1	
Knappschaft-Bahn-See	8511	8511	2972	5307	232	191	4	1	36	—	—	—	—	x	361	19	
darunter: originäre Knappschaft	5798	5798	2204	3443	151	124	3	—	24	—	—	—	—	x	235	6	
Gesetzliche Rentenversicherung	106874	106874	30944	72522	3408	2441	250	13	704	—	—	—	2	x	3447	299	
Durchschnittlicher Rentenzahlbetrag, in den Spalten 16 und 17 durchschnittlicher, wegen Zusammentreffen von Renten und von Einkommen, nicht zu zahlender Betrag, jeweils in EUR																	
Deutsche Rentenversicherung																	
Baden-Württemberg	696,54	696,54	609,99	761,35	314,92	314,03	255,19	—	338,63	—	—	—	—	x	551,34	249,28	
Bayern Süd	615,46	615,46	564,11	646,88	302,23	315,43	266,12	—	252,09	—	—	—	—	x	472,64	263,09	
Berlin-Brandenburg	654,45	654,45	516,26	704,43	300,00	290,65	379,50	—	275,83	—	—	—	—	x	487,04	221,82	
Braunschweig-Hannover	730,57	730,57	636,93	778,52	354,17	356,69	278,76	919,42	359,52	—	—	—	—	x	565,06	333,54	
Hessen	687,20	687,20	582,62	741,94	334,93	331,91	358,67	—	346,58	—	—	—	—	x	568,26	298,93	
Mitteldeutschland	538,89	538,89	418,20	601,25	325,12	362,53	141,27	—	264,62	—	—	—	—	x	396,22	—	
Nord	658,90	658,90	549,73	716,48	336,27	332,08	354,87	805,63	312,87	—	—	—	—	x	536,50	196,44	
Nordbayern	689,22	689,22	618,13	738,49	331,86	334,32	292,39	—	326,32	—	—	—	—	x	500,71	266,56	
Oldenburg-Bremen	661,56	661,56	552,54	731,63	354,59	368,14	225,16	—	346,30	—	—	—	—	x	516,31	318,09	
Rheinland	663,61	663,61	603,81	711,10	332,21	334,47	291,10	697,72	334,31	—	—	—	—	x	541,34	319,00	
Rheinland-Pfalz	691,04	691,04	600,34	747,61	359,13	374,05	124,14	—	336,04	—	—	—	—	x	576,24	285,87	
Saarland	692,24	692,24	598,37	792,83	367,46	374,08	247,99	—	378,61	—	—	—	—	x	494,04	190,88	
Schwaben	557,36	557,36	480,14	608,88	280,59	276,33	386,36	—	275,85	—	—	—	—	x	473,44	180,40	
Westfalen	709,91	709,91	619,69	766,50	344,43	348,45	273,55	521,76	352,38	—	—	—	—	x	549,01	333,59	
Regionalträger	672,53	672,53	590,28	724,10	328,91	331,27	287,19	750,03	327,21	—	—	—	—	x	529,98	278,04	
Bund	780,20	780,20	635,96	857,53	424,26	453,88	398,31	704,88	381,79	—	—	—	5,63	x	528,31	376,08	
Knappschaft-Bahn-See	925,59	925,59	556,25	1155,19	404,86	415,59	385,61	328,04	352,20	—	—	—	—	x	464,06	333,00	
darunter: originäre Knappschaft	998,42	998,42	535,11	1319,85	431,96	452,23	289,99	—	344,97	—	—	—	—	x	424,92	402,93	
Gesetzliche Rentenversicherung	730,19	730,19	603,87	801,65	356,54	358,81	336,77	693,26	349,49	—	—	—	5,63	x	522,60	281,86	

* Ohne zugegangene Knappschaftsausgleichsleistungen und ohne die Fälle der Spalten 14 – 17.

** Witwen-/Witwerrenten, Übergangshinterbliebenrenten, Waisenrenten, Unterhaltsrenten.

*** Keine Rentenzahlung, wegen Zusammentreffen von Renten und von Einkommen (Nullrenten).

Anzahl und durchschnittlicher Betrag der durch Rentenänderung zugegangenen Renten nach Rentenarten und nach Versicherungsträgern Männer** – Ursprüngliches Bundesgebiet**

1.11 U

Versicherungsträger	Renten* insgesamt (Spalte 2 und Spalte 10)	Renten nach SGB VI							Renten nach Art. 2 RÜG				Reine Zusatzleistungen aus Steigerungsbeiträgen	Reine Kindererziehungsleistungen	Nullrenten***		
		insgesamt	Renten wegen verminderter Erwerbsfähigkeit	Renten wegen Alters	Renten wegen Todes					insgesamt	Renten wegen verminderter Erwerbsfähigkeit	Renten wegen Alters			Renten wegen Todes**	Renten wegen verminderter Erwerbsfähigkeit/Alters	Renten wegen Todes
					insgesamt	Witwenrenten	Witwenrenten	Erziehungsrenten	Waisenrenten								
1	2	3	4	5	6	7	8	9	10	11	12	13	14	15	16	17	

Anzahl

Deutsche Rentenversicherung																	
Baden-Württemberg	5217	5217	1863	3093	261	233	—	—	28	—	—	—	—	x	334	34	
Bayern Süd	6073	6073	1582	4241	250	218	—	—	32	—	—	—	—	x	198	18	
Berlin-Brandenburg	1070	1070	192	797	81	71	—	—	10	—	—	—	—	x	17	10	
Braunschweig-Hannover	3801	3801	968	2656	177	142	—	—	35	—	—	—	—	x	113	21	
Hessen	2818	2818	733	1936	149	132	—	—	17	—	—	—	—	x	50	25	
Mitteldeutschland	144	144	35	94	15	13	—	—	2	—	—	—	—	x	8	—	
Nord	2040	2040	546	1379	115	100	—	—	15	—	—	—	—	x	79	12	
Nordbayern	3804	3804	1077	2501	226	212	—	—	14	—	—	—	—	x	125	22	
Oldenburg-Bremen	1088	1088	415	628	45	36	—	—	9	—	—	—	—	x	132	8	
Rheinland	4299	4299	1277	2770	252	218	—	1	33	—	—	—	—	x	185	24	
Rheinland-Pfalz	2303	2303	649	1513	141	127	—	—	14	—	—	—	—	x	120	21	
Saarland	850	850	419	405	26	26	—	—	—	—	—	—	—	x	43	2	
Schwaben	2373	2373	737	1517	119	115	—	—	4	—	—	—	—	x	124	11	
Westfalen	4605	4605	1416	2959	230	190	—	—	40	—	—	—	—	x	280	16	
Regionalträger	40485	40485	11909	26489	2087	1833	—	1	253	—	—	—	—	x	1808	224	
Bund	12756	12756	3334	8887	535	417	2	—	116	—	—	—	1	x	357	1	
Knappschaft-Bahn-See	7597	7597	2596	4773	228	191	1	—	36	—	—	—	—	x	314	18	
darunter: originäre Knappschaft	5339	5339	2012	3179	148	124	—	—	24	—	—	—	—	x	208	6	
Gesetzliche Rentenversicherung	60838	60838	17839	40149	2850	2441	3	1	405	—	—	—	1	x	2479	243	

Durchschnittlicher Rentenzahlbetrag, in den Spalten 16 und 17 durchschnittlicher, wegen Zusammentreffen von Renten und von Einkommen, nicht zu zahlender Betrag, jeweils in EUR

Deutsche Rentenversicherung																	
Baden-Württemberg	765,06	765,06	653,42	870,20	315,96	314,03	—	—	331,97	—	—	—	—	x	565,71	239,35	
Bayern Süd	663,66	663,66	607,86	705,71	303,38	315,43	—	—	221,30	—	—	—	—	x	494,10	241,34	
Berlin-Brandenburg	709,49	709,49	564,05	787,27	289,01	290,65	—	—	277,38	—	—	—	—	x	487,92	221,82	
Braunschweig-Hannover	816,94	816,94	673,18	900,02	356,39	356,69	—	—	355,21	—	—	—	—	x	567,45	343,97	
Hessen	780,38	780,38	651,28	863,59	334,44	331,91	—	—	354,01	—	—	—	—	x	590,62	277,61	
Mitteldeutschland	563,37	563,37	440,84	642,70	352,21	362,53	—	—	285,17	—	—	—	—	x	435,60	—	
Nord	736,15	736,15	590,25	827,81	329,81	332,08	—	—	314,63	—	—	—	—	x	547,44	198,16	
Nordbayern	754,02	754,02	669,91	828,22	333,74	334,32	—	—	324,91	—	—	—	—	x	508,81	247,32	
Oldenburg-Bremen	730,48	730,48	563,18	867,26	364,46	368,14	—	—	349,75	—	—	—	—	x	528,38	331,50	
Rheinland	741,46	741,46	659,43	816,00	337,87	334,47	—	697,72	349,41	—	—	—	—	x	552,16	330,26	
Rheinland-Pfalz	773,47	773,47	643,29	866,89	370,16	374,05	—	—	334,95	—	—	—	—	x	583,78	280,96	
Saarland	762,03	762,03	633,94	919,46	374,08	374,08	—	—	—	—	—	—	—	x	505,19	110,82	
Schwaben	576,75	576,75	485,05	644,85	276,47	276,33	—	—	280,64	—	—	—	—	x	480,59	169,18	
Westfalen	800,20	800,20	665,66	899,45	351,49	348,45	—	—	365,92	—	—	—	—	x	553,19	320,87	
Regionalträger	741,05	741,05	632,67	822,09	330,84	331,27	—	697,72	326,35	—	—	—	—	x	540,50	269,54	
Bund	937,81	937,81	723,21	1048,27	440,37	453,88	659,64	—	388,02	—	—	—	8,19	x	579,49	376,08	
Knappschaft-Bahn-See	954,98	954,98	549,66	1201,62	406,71	415,59	672,46	—	352,20	—	—	—	—	x	468,15	310,09	
darunter: originäre Knappschaft	1020,42	1020,42	523,86	1361,95	434,84	452,23	—	—	344,97	—	—	—	—	x	423,11	402,93	
Gesetzliche Rentenversicherung	809,02	809,02	637,51	917,27	357,47	358,81	663,91	697,72	346,31	—	—	—	8,19	x	536,95	272,98	

* Ohne zugegangene Knappschaftsausgleichsleistungen und ohne die Fälle der Spalten 14 – 17.
 ** Witwen-/Witwerrenten, Übergangshinterbliebenrenten, Waisenrenten, Unterhaltsrenten.
 *** Keine Rentenzahlung, wegen Zusammentreffen von Renten und von Einkommen (Nullrenten).
 **** Bzw. Hinterbliebene eines männlichen Versicherten.

Änderung
Renten insgesamt

**Anzahl und durchschnittlicher Betrag der durch Rentenänderung zugegangenen Renten
nach Rentenarten und nach Versicherungsträgern
Frauen**** – Ursprüngliches Bundesgebiet**

Versicherungsträger	Renten* insgesamt (Spalte 2 und Spalte 10)	Renten nach SGB VI							Renten nach Art. 2 RÜG				Reine Zusatz- leis- tungen aus Steige- rungs- be- trägen	Reine Kinder- erzie- hungs- leis- tungen	Nullrenten***		
		insge- samt	Renten wegen vermin- deter Er- werbs- fä- hig- keit	Renten wegen Alters	Renten wegen Todes					insge- samt	Renten wegen vermin- deter Er- werbs- fä- hig- keit	Renten wegen Alters			Renten wegen Todes**	Renten wegen vermin- deter Er- werbs- fä- hig- keit/Alters	Renten wegen Todes
					insge- samt	Wit- wen- renten	Wit- wen- renten	Erzie- hungs- renten	Wai- sen- renten								
1	2	3	4	5	6	7	8	9	10	11	12	13	14	15	16	17	
Anzahl																	
Deutsche Rentenversicherung																	
Baden-Württemberg	2950	2950	776	2144	30	—	14	—	16	—	—	—	—	x	57	9	
Bayern Süd	2766	2766	612	2125	29	—	13	—	16	—	—	—	—	x	28	8	
Berlin-Brandenburg	877	877	121	742	14	—	12	—	2	—	—	—	—	x	4	—	
Braunschweig-Hannover	1970	1970	351	1584	35	—	16	1	18	—	—	—	—	x	26	6	
Hessen	1854	1854	461	1381	12	—	5	—	7	—	—	—	—	x	26	5	
Mitteldeutschland	81	81	13	64	4	—	1	—	3	—	—	—	—	x	4	—	
Nord	1209	1209	268	921	20	—	6	2	12	—	—	—	—	x	18	2	
Nordbayern	1881	1881	443	1425	13	—	11	—	2	—	—	—	—	x	17	4	
Oldenburg-Bremen	587	587	133	448	6	—	3	—	3	—	—	—	—	x	19	1	
Rheinland	2155	2155	506	1597	52	—	24	—	28	—	—	—	—	x	22	8	
Rheinland-Pfalz	988	988	209	766	13	—	6	—	7	—	—	—	—	x	18	4	
Saarland	299	299	101	190	8	—	2	—	6	—	—	—	—	x	5	1	
Schwaben	654	654	148	497	9	—	5	—	4	—	—	—	—	x	17	2	
Westfalen	2376	2376	496	1839	41	—	20	1	20	—	—	—	—	x	29	5	
Regionalträger	20647	20647	4638	15723	286	—	138	4	144	—	—	—	—	x	290	55	
Bund	24475	24475	8091	16116	268	—	106	7	155	—	—	—	1	x	631	—	
Knappschaft-Bahn-See darunter: originäre Knappschaft	914	914	376	534	4	—	3	1	—	—	—	—	—	x	47	1	
	459	459	192	264	3	—	3	—	—	—	—	—	—	x	27	—	
Gesetzliche Rentenversicherung	46036	46036	13105	32373	558	—	247	12	299	—	—	—	1	x	968	56	
Durchschnittlicher Rentenzahlbetrag, in den Spalten 16 und 17 durchschnittlicher, wegen Zusammentreffen von Renten und von Einkommen, nicht zu zahlender Betrag, jeweils un EUR																	
Deutsche Rentenversicherung																	
Baden-Württemberg	575,36	575,36	505,74	604,32	305,91	—	255,19	—	350,29	—	—	—	—	x	467,08	286,80	
Bayern Süd	509,62	509,62	451,02	529,47	292,35	—	266,12	—	313,66	—	—	—	—	x	320,90	312,04	
Berlin-Brandenburg	587,28	587,28	440,42	615,46	363,58	—	379,50	—	268,07	—	—	—	—	x	483,26	—	
Braunschweig-Hannover	563,92	563,92	536,96	574,78	342,92	—	278,76	919,42	367,91	—	—	—	—	x	554,67	297,05	
Hessen	545,55	545,55	473,45	571,40	341,09	—	358,67	—	328,53	—	—	—	—	x	525,25	405,54	
Mitteldeutschland	495,35	495,35	357,27	540,39	223,50	—	141,27	—	250,92	—	—	—	—	x	317,45	—	
Nord	528,55	528,55	467,16	549,78	373,42	—	354,87	805,63	310,67	—	—	—	—	x	488,47	186,15	
Nordbayern	558,15	558,15	492,25	581,01	299,13	—	292,39	—	336,18	—	—	—	—	x	441,10	372,43	
Oldenburg-Bremen	533,83	533,83	519,35	541,52	280,56	—	225,16	—	335,97	—	—	—	—	x	432,44	210,85	
Rheinland	508,31	508,31	463,46	529,14	304,78	—	291,10	—	316,51	—	—	—	—	x	450,29	285,25	
Rheinland-Pfalz	498,90	498,90	466,97	512,01	239,42	—	124,14	—	338,23	—	—	—	—	x	525,94	311,66	
Saarland	493,83	493,83	450,81	522,92	345,96	—	247,99	—	378,61	—	—	—	—	x	398,20	350,99	
Schwaben	486,99	486,99	455,67	499,07	335,11	—	386,36	—	271,05	—	—	—	—	x	421,26	242,11	
Westfalen	534,91	534,91	488,44	552,57	304,84	—	273,55	521,76	325,28	—	—	—	—	x	508,57	374,31	
Regionalträger	538,20	538,20	481,42	559,01	314,75	—	287,19	763,11	328,71	—	—	—	—	x	464,39	312,65	
Bund	698,05	698,05	600,01	752,35	392,11	—	393,38	704,88	377,12	—	—	—	3,07	x	499,35	—	
Knappschaft-Bahn-See darunter: originäre Knappschaft	681,33	681,33	601,75	740,22	299,50	—	289,99	328,04	—	—	—	—	—	x	436,67	745,35	
	742,56	742,56	652,98	812,85	289,99	—	289,99	—	—	—	—	—	—	x	438,83	—	
Gesetzliche Rentenversicherung	626,02	626,02	558,09	658,25	351,80	—	332,79	692,88	353,81	—	—	—	3,07	x	485,83	320,38	

* Ohne zugegangene Knappschaftsausgleichsleistungen und ohne die Fälle der Spalten 14 – 17.

** Witwen-/Witwerrenten, Übergangshinterbliebenenrenten, Waisenrenten, Unterhaltsrenten.

*** Keine Rentenzahlung, wegen Zusammentreffen von Renten und von Einkommen (Nullrenten).

**** Bzw. Hinterbliebene einer weiblichen Versicherten.

Anzahl und durchschnittlicher Betrag der durch Rentenänderung weggefallenen Renten nach Rentenarten und nach Versicherungsträgern Ursprüngliches Bundesgebiet

2.10 U

Versicherungsträger	Renten* insgesamt (Spalte 2 und Spalte 10)	Renten nach SGB VI							Renten nach Art. 2 RÜG				Reine Zusatzleistungen aus Steigerungsbeiträgen	Reine Kindererziehungsleistungen	Nullrenten***		
		insgesamt	Renten wegen verminderter Erwerbsfähigkeit	Renten wegen Alters	Renten wegen Todes					insgesamt	Renten wegen verminderter Erwerbsfähigkeit	Renten wegen Alters			Renten wegen Todes**	Renten wegen verminderter Erwerbsfähigkeit/Alters	Renten wegen Todes
					insgesamt	Witwenrenten	Witwenrenten	Erziehungsrenten	Waisenrenten								
1	2	3	4	5	6	7	8	9	10	11	12	13	14	15	16	17	

Anzahl

Deutsche Rentenversicherung																	
Baden-Württemberg	7574	7574	7103	199	272	213	11	5	43	—	—	—	—	3	x	957	67
Bayern Süd	8383	8383	7863	263	257	194	12	4	47	—	—	—	—	x	656	52	
Berlin-Brandenburg	1905	1905	1779	35	91	69	10	—	12	—	—	—	—	x	59	14	
Braunschweig-Hannover	5452	5452	5088	159	205	132	15	5	53	—	—	—	—	x	447	38	
Hessen	4492	4492	4264	73	155	124	6	1	24	—	—	—	1	x	248	37	
Mitteldeutschland	223	223	197	9	17	11	1	—	5	—	—	—	—	x	12	2	
Nord	3093	3092	2865	108	119	83	6	4	26	1	1	—	—	x	235	32	
Nordbayern	5387	5387	5026	128	233	203	11	3	16	—	—	—	—	x	431	35	
Oldenburg-Bremen	1649	1649	1561	37	51	35	4	—	12	—	—	—	—	x	177	9	
Rheinland	6114	6114	5590	232	292	202	24	5	61	—	—	—	—	x	531	48	
Rheinland-Pfalz	3112	3112	2896	68	148	123	3	1	21	—	—	—	2	x	308	32	
Saarland	1006	1006	952	24	30	23	1	—	6	—	—	—	—	x	187	7	
Schwaben	2879	2879	2562	194	123	110	4	1	8	—	—	—	—	x	283	19	
Westfalen	6616	6616	6240	132	244	164	15	5	60	—	—	—	—	x	643	52	
Regionalträger	57885	57884	53986	1661	2237	1686	123	34	394	1	1	—	—	6	x	5174	444
Bund	35119	35119	32053	2373	693	331	73	18	271	—	—	—	—	12	x	2970	121
Knappschaft-Bahn-See darunter: originäre Knappschaft	8306	8306	7826	269	211	170	2	3	36	—	—	—	—	—	x	798	42
	5729	5729	5469	122	138	113	1	—	24	—	—	—	—	—	x	546	19
Gesetzliche Rentenversicherung	101310	101309	93865	4303	3141	2187	198	55	701	1	1	—	—	18	x	8942	607

Durchschnittlicher Rentenzahlbetrag, in den Spalten 16 und 17 durchschnittlicher, wegen Zusammentreffen von Renten und von Einkommen, nicht zu zahlender Betrag, jeweils in EUR

Deutsche Rentenversicherung																	
Baden-Württemberg	586,73	586,73	603,75	451,49	241,15	247,57	322,04	682,68	137,30	—	—	—	—	0,59	x	583,21	186,33
Bayern Süd	529,64	529,64	542,76	441,39	218,45	231,19	214,32	830,36	114,83	—	—	—	—	—	x	565,31	193,35
Berlin-Brandenburg	589,64	589,64	612,78	408,67	206,81	222,18	197,86	—	125,86	—	—	—	—	—	x	569,47	173,39
Braunschweig-Hannover	653,17	653,17	672,68	551,63	247,58	276,05	196,17	612,32	156,81	—	—	—	—	—	x	629,73	229,61
Hessen	614,36	614,36	629,75	492,81	248,05	263,61	182,87	936,58	155,29	—	—	—	6,80	—	x	594,04	204,11
Mitteldeutschland	466,32	466,32	500,86	270,65	169,71	163,79	402,23	—	136,24	—	—	—	—	—	x	330,12	208,04
Nord	577,86	577,97	595,90	500,71	216,64	228,74	169,67	554,59	136,84	213,94	—	—	—	—	x	536,92	194,49
Nordbayern	590,09	590,09	610,76	435,18	229,36	233,15	125,55	757,19	153,63	—	—	—	—	—	x	565,49	182,62
Oldenburg-Bremen	545,77	545,77	557,13	493,34	236,19	267,72	262,09	—	135,62	—	—	—	—	—	x	539,08	165,86
Rheinland	557,50	557,50	579,43	424,79	243,22	260,62	264,39	596,94	148,30	—	—	—	—	—	x	564,39	187,70
Rheinland-Pfalz	607,44	607,44	632,26	327,51	250,43	267,78	219,00	445,86	144,03	—	—	—	9,75	—	x	591,94	203,42
Saarland	546,89	546,89	558,16	512,96	216,29	239,80	192,24	—	130,14	—	—	—	—	—	x	592,55	212,05
Schwaben	467,37	467,37	486,01	358,85	250,42	257,30	173,38	737,23	133,56	—	—	—	—	—	x	505,38	146,17
Westfalen	604,07	604,07	619,91	487,62	262,12	299,75	194,64	498,10	156,48	—	—	—	—	—	x	575,60	194,87
Regionalträger	578,55	578,55	596,71	446,42	238,37	253,91	217,80	643,56	143,36	213,94	213,94	—	—	4,68	x	573,40	192,97
Bund	700,20	700,20	705,56	770,81	210,35	220,45	181,03	794,18	167,13	—	—	—	—	8,85	x	552,87	247,72
Knappschaft-Bahn-See darunter: originäre Knappschaft	635,22	635,22	644,25	666,21	260,88	275,49	286,25	559,23	165,61	—	—	—	—	—	x	513,76	223,94
	621,89	621,89	627,29	764,05	282,28	306,02	266,85	—	171,15	—	—	—	—	—	x	484,07	230,08
Gesetzliche Rentenversicherung	625,36	625,37	637,85	639,05	233,70	250,52	204,94	688,26	153,69	213,94	213,94	—	—	7,46	x	561,25	206,03

* Ohne weggefallene Knappschaftsausgleichsleistungen und ohne die Fälle der Spalten 14 – 17.

** Witwen-/Witwerrenten, Übergangshinterbliebenenrenten, Waisenrenten, Unterhaltsrenten.

*** Keine Rentenzahlung, wegen Zusammentreffen von Renten und von Einkommen (Nullrenten).

Änderung
Renten insgesamt

2.11 U

Anzahl und durchschnittlicher Betrag der durch Rentenänderung weggefallenen Renten nach Rentenarten und nach Versicherungsträgern Männer** – Ursprüngliches Bundesgebiet**

Versicherungsträger	Renten* insgesamt (Spalte 2 und Spalte 10)	Renten nach SGB VI							Renten nach Art. 2 RÜG				Reine Zusatzleistungen aus Steigerungsbeiträgen	Reine Kindererziehungsleistungen	Nullrenten***		
		insgesamt	Renten wegen verminderter Erwerbsfähigkeit	Renten wegen Alters	Renten wegen Todes					insgesamt	Renten wegen verminderter Erwerbsfähigkeit	Renten wegen Alters			Renten wegen Todes**	Renten wegen verminderter Erwerbsfähigkeit/Alters	Renten wegen Todes
					insgesamt	Witwenrenten	Witwenrenten	Erziehungsrenten	Waisenrenten								
1	2	3	4	5	6	7	8	9	10	11	12	13	14	15	16	17	
Anzahl																	
Deutsche Rentenversicherung																	
Baden-Württemberg	4761	4761	4414	106	241	213	—	1	27	—	—	—	—	3	x	766	55
Bayern Süd	5738	5738	5356	155	227	194	—	1	32	—	—	—	—	—	x	509	42
Berlin-Brandenburg	1040	1040	944	17	79	69	—	—	10	—	—	—	—	—	x	45	12
Braunschweig-Hannover	3541	3541	3276	97	168	132	—	1	35	—	—	—	—	—	x	363	31
Hessen	2690	2690	2503	45	142	124	—	1	17	—	—	—	—	—	x	170	33
Mitteldeutschland	142	142	127	2	13	11	—	—	2	—	—	—	—	—	x	8	2
Nord	1920	1920	1780	43	97	83	—	—	14	—	—	—	—	—	x	181	30
Nordbayern	3576	3576	3277	82	217	203	—	—	14	—	—	—	—	—	x	344	31
Oldenburg-Bremen	1066	1066	1002	20	44	35	—	—	9	—	—	—	—	—	x	153	9
Rheinland	4032	4032	3669	127	236	202	—	1	33	—	—	—	—	—	x	436	40
Rheinland-Pfalz	2161	2161	1988	36	137	123	—	—	14	—	—	—	—	2	x	256	25
Saarland	719	719	683	13	23	23	—	—	—	—	—	—	—	—	x	171	5
Schwaben	2243	2243	1981	148	114	110	—	—	4	—	—	—	—	—	x	249	16
Westfalen	4311	4311	4027	80	204	164	—	—	40	—	—	—	—	—	x	548	42
Regionalträger	37940	37940	35027	971	1942	1686	—	5	251	—	—	—	—	5	x	4199	373
Bund	12039	12039	10638	951	450	331	2	1	116	—	—	—	—	7	x	983	86
Knappschaft-Bahn-See	7445	7445	7019	219	207	170	1	—	36	—	—	—	—	—	x	700	39
darunter:																	
originäre Knappschaft	5295	5295	5053	105	137	113	—	—	24	—	—	—	—	—	x	496	17
Gesetzliche Rentenversicherung	57424	57424	52684	2141	2599	2187	3	6	403	—	—	—	—	12	x	5882	498
Durchschnittlicher Rentenzahlbetrag, in den Spalten 16 und 17 durchschnittlicher, wegen Zusammentreffen von Renten und von Einkommen, nicht zu zahlender Betrag, jeweils in EUR																	
Deutsche Rentenversicherung																	
Baden-Württemberg	636,16	636,16	659,32	576,63	238,12	247,57	—	894,88	139,24	—	—	—	—	0,59	x	608,91	176,70
Bayern Süd	565,66	565,66	580,95	549,75	215,70	231,19	—	879,52	101,06	—	—	—	—	—	x	598,71	183,67
Berlin-Brandenburg	637,98	637,98	674,62	590,60	210,37	222,18	—	—	128,89	—	—	—	—	—	x	590,37	178,98
Braunschweig-Hannover	731,92	731,92	758,14	674,34	253,83	276,05	—	554,67	161,43	—	—	—	—	—	x	659,78	234,67
Hessen	700,82	700,82	728,00	593,93	255,74	263,61	—	936,58	158,26	—	—	—	—	—	x	656,01	198,44
Mitteldeutschland	485,27	485,27	521,32	297,65	161,91	163,79	—	—	151,57	—	—	—	—	—	x	357,02	208,04
Nord	645,80	645,80	667,13	731,24	216,51	228,74	—	—	143,95	—	—	—	—	—	x	548,13	196,66
Nordbayern	642,27	642,27	673,51	490,75	227,90	233,15	—	—	151,82	—	—	—	—	—	x	582,44	183,67
Oldenburg-Bremen	592,45	592,45	606,92	645,74	238,69	267,72	—	—	125,82	—	—	—	—	—	x	548,90	165,86
Rheinland	619,97	619,97	645,67	566,78	249,04	260,62	—	619,95	166,90	—	—	—	—	—	x	589,15	200,55
Rheinland-Pfalz	676,86	676,86	710,41	428,45	255,24	267,78	—	—	145,09	—	—	—	9,75	x	617,55	197,20	
Saarland	607,40	607,40	618,17	691,60	239,80	239,80	—	—	—	—	—	—	—	—	x	607,74	221,25
Schwaben	483,20	483,20	502,03	408,64	252,95	257,30	—	—	133,32	—	—	—	—	—	x	509,39	122,24
Westfalen	674,37	674,37	695,75	617,99	274,50	299,75	—	—	170,97	—	—	—	—	—	x	592,33	199,55
Regionalträger	633,69	633,69	657,58	556,15	241,55	253,91	—	777,12	147,85	—	—	—	—	4,26	x	596,73	191,16
Bund	851,70	851,70	861,92	1040,19	211,77	220,45	288,26	1056,15	178,40	—	—	—	—	6,10	x	645,74	256,61
Knappschaft-Bahn-See	645,26	645,26	654,25	724,47	256,53	275,49	305,66	—	165,61	—	—	—	—	—	x	513,36	225,24
darunter:																	
originäre Knappschaft	625,38	625,38	630,89	808,13	282,39	306,02	—	—	171,15	—	—	—	—	—	x	480,02	238,47
Gesetzliche Rentenversicherung	680,90	680,90	698,40	788,37	237,58	250,52	294,06	823,62	158,23	—	—	—	—	5,33	x	595,00	205,13

* Ohne weggefallene Knappschaftsausgleichsleistungen und ohne die Fälle der Spalten 14 – 17.
 ** Witwen-/Witwerrenten, Übergangshinterbliebenenrenten, Waisenrenten, Unterhaltsrenten.
 *** Keine Rentenzahlung, wegen Zusammentreffen von Renten und von Einkommen (Nullrenten).
 **** Bzw. Hinterbliebene eines männlichen Versicherten.

Anzahl und durchschnittlicher Betrag der durch Rentenänderung weggefallenen Renten nach Rentenarten und nach Versicherungsträgern Frauen** – Ursprüngliches Bundesgebiet**

2.12 U

Versicherungsträger	Renten* insgesamt (Spalte 2 und Spalte 10)	Renten nach SGB VI							Renten nach Art. 2 RÜG				Reine Zusatzleistungen aus Steigerungsbeiträgen	Reine Kindererziehungsleistungen	Nullrenten***		
		insgesamt	Renten wegen verminderter Erwerbsfähigkeit	Renten wegen Alters	Renten wegen Todes					insgesamt	Renten wegen verminderter Erwerbsfähigkeit	Renten wegen Alters			Renten wegen Todes**	Renten wegen verminderter Erwerbsfähigkeit/Alters	Renten wegen Todes
					insgesamt	Witwenrenten	Witwenrenten	Erziehungsrenten	Waisenrenten								
1	2	3	4	5	6	7	8	9	10	11	12	13	14	15	16	17	
Anzahl																	
Deutsche Rentenversicherung																	
Baden-Württemberg	2813	2813	2689	93	31	—	11	4	16	—	—	—	—	x	191	12	
Bayern Süd	2645	2645	2507	108	30	—	12	3	15	—	—	—	—	x	147	10	
Berlin-Brandenburg	865	865	835	18	12	—	10	—	2	—	—	—	—	x	14	2	
Braunschweig-Hannover	1911	1911	1812	62	37	—	15	4	18	—	—	—	—	x	84	7	
Hessen	1802	1802	1761	28	13	—	6	—	7	—	—	—	1	x	78	4	
Mitteldeutschland	81	81	70	7	4	—	1	—	3	—	—	—	—	x	4	—	
Nord	1173	1172	1085	65	22	—	6	4	12	1	—	—	—	x	54	2	
Nordbayern	1811	1811	1749	46	16	—	11	3	2	—	—	—	—	x	87	4	
Oldenburg-Bremen	583	583	559	17	7	—	4	—	3	—	—	—	—	x	24	—	
Rheinland	2082	2082	1921	105	56	—	24	4	28	—	—	—	—	x	95	8	
Rheinland-Pfalz	951	951	908	32	11	—	3	1	7	—	—	—	—	x	52	7	
Saarland	287	287	269	11	7	—	1	—	6	—	—	—	—	x	16	2	
Schwaben	636	636	581	46	9	—	4	1	4	—	—	—	—	x	34	3	
Westfalen	2305	2305	2213	52	40	—	15	5	20	—	—	—	—	x	95	10	
Regionalträger	19945	19944	18959	690	295	—	123	29	143	1	1	—	—	1	x	975	71
Bund	23080	23080	21415	1422	243	—	71	17	155	—	—	—	—	5	x	1987	35
Knappschaft-Bahn-See darunter: originäre Knappschaft	861 434	861 434	807 416	50 17	4 1	— —	1 1	3 —	— —	— —	— —	— —	— —	— —	x x	98 50	3 2
Gesetzliche Rentenversicherung	43886	43885	41181	2162	542	—	195	49	298	1	1	—	—	6	x	3060	109
Durchschnittlicher Rentenzahlbetrag, in den Spalten 16 und 17 durchschnittlicher, wegen Zusammentreffen von Renten und von Einkommen, nicht zu zahlender Betrag, jeweils un EUR																	
Deutsche Rentenversicherung																	
Baden-Württemberg	503,07	503,07	512,54	308,86	264,69	—	322,04	629,64	134,02	—	—	—	—	x	480,11	230,44	
Bayern Süd	451,49	451,49	461,17	285,86	239,22	—	214,32	813,97	144,19	—	—	—	—	x	449,68	234,01	
Berlin-Brandenburg	531,51	531,51	542,87	236,84	183,33	—	197,86	—	110,72	—	—	—	—	x	502,30	139,85	
Braunschweig-Hannover	507,25	507,25	518,18	359,64	219,20	—	196,17	626,73	147,84	—	—	—	—	x	499,87	207,19	
Hessen	485,28	485,28	490,11	330,30	164,13	—	182,87	—	148,06	—	—	—	6,80	x	458,99	250,85	
Mitteldeutschland	433,11	433,11	463,73	262,93	195,07	—	402,23	—	126,02	—	—	—	—	x	276,34	—	
Nord	466,64	466,66	479,03	348,21	217,22	—	169,67	554,59	128,54	213,94	—	—	—	x	499,34	161,96	
Nordbayern	487,06	487,06	493,20	336,13	249,07	—	125,55	757,19	166,28	—	—	—	—	x	498,49	174,43	
Oldenburg-Bremen	460,43	460,43	467,89	314,05	220,49	—	262,09	—	165,01	—	—	—	—	x	476,45	—	
Rheinland	436,54	436,54	452,92	253,05	218,73	—	264,39	591,19	126,38	—	—	—	—	x	450,75	123,47	
Rheinland-Pfalz	449,69	449,69	461,14	213,94	190,56	—	219,00	445,86	141,91	—	—	—	—	x	465,81	225,64	
Saarland	395,31	395,31	405,80	301,84	139,01	—	192,24	—	130,14	—	—	—	—	x	430,27	189,05	
Schwaben	411,54	411,54	431,39	198,64	218,44	—	173,38	737,23	133,79	—	—	—	—	x	476,31	273,82	
Westfalen	472,60	472,60	481,90	287,05	199,00	—	194,64	498,10	127,49	—	—	—	—	x	479,10	175,23	
Regionalträger	473,65	473,66	484,26	292,00	217,48	—	217,80	620,54	135,47	213,94	213,94	—	—	6,80	x	472,96	202,53
Bund	621,17	621,17	627,89	590,65	207,72	—	178,01	778,77	158,69	—	—	—	12,70	x	506,92	225,89	
Knappschaft-Bahn-See darunter: originäre Knappschaft	548,40 579,33	548,40 579,33	557,22 583,66	410,99 491,79	486,14 266,85	— —	266,85 266,85	559,23 —	— —	— —	— —	— —	— —	— —	x x	516,66 524,23	207,07 158,78
Gesetzliche Rentenversicherung	552,70	552,71	560,38	491,18	215,09	—	203,57	671,68	147,55	213,94	213,94	—	—	11,72	x	496,41	210,16

* Ohne weggefallene Knappschaftsausgleichsleistungen und ohne die Fälle der Spalten 14–17.

** Witwen-/Witwerrenten, Übergangshinterbliebenenrenten, Waisenrenten, Unterhaltsrenten.

*** Keine Rentenzahlung, wegen Zusammentreffen von Renten und von Einkommen (Nullrenten).

**** Bzw. Hinterbliebene einer weiblichen Versicherten.

Änderung

Renten insgesamt

Anhang

Anhang 1 Glossar

Anhang 2 Aufbau des Datensatzes über Rentenbestand, Rentenzugang und Rentenwegfall

Anhang 3 Übersicht über die Zusammenfassung von Diagnosen in Diagnosengrundgruppen

Anhang 4 Auszug der allgemeinen Verwaltungsvorschrift über die Statistik in der Rentenversicherung (RSVwV)

Anhang 5 Stichwortverzeichnis

Anhang 1

Glossar

Erläuterungen zu den im Tabellenwerk verwendeten Fachbegriffen

(Rechtsstand 31.12.2012)

Abschlag auf die Rente

→ Zugangsfaktor

Abschlag aus einem durchgeführten Rentensplitting

Ein durchgeführtes → Rentensplitting unter Ehegatten bzw. Lebenspartnern wird beim Versicherten mit den höheren Entgeltpunkten durch Abschläge an → Entgeltpunkten berücksichtigt (§ 76c SGB VI). Dieser Abschlag ist bei Bildung der → persönlichen Entgeltpunkte zu berücksichtigen.

Abschlag aus einem durchgeführten Versorgungsausgleich

Soweit im Rahmen des → Versorgungsausgleichs eine Übertragung von Anwartschaften zu Lasten des Versicherten durchgeführt wurde, ergibt sich ein Abschlag an Entgeltpunkten, wenn nach Verrechnung mit ggf. zu Gunsten des Versicherten übertragenen Entgeltpunkten der Abschlag nicht ausgeglichen wird. Dieser Abschlag ist bei Bildung der → persönlichen Entgeltpunkte zu berücksichtigen.

Aktueller Rentenwert

Der aktuelle Rentenwert ist der Betrag, der einer monatlichen → Altersrente der → allgemeinen Rentenversicherung aus Beiträgen eines Durchschnittsverdieners für ein Jahr entspricht. Er ist der dynamische Teil in der → Rentenformel und verändert sich in der Regel zum 1. Juli eines jeden Jahres (§§ 68, 255e SGB VI). Bei der Bestimmung des neuen aktuellen Rentenwerts sind die Veränderungen der Bruttolöhne, die Veränderungen bei den Aufwendungen für die Altersvorsorge und die Veränderung des Verhältnisses der Anzahl von Rentnern zu der Anzahl von Beitragszahlern (Nachhaltigkeitsfaktor) von Bedeutung. Seit der → Rentenanpassung zum 1.7. 2012 beträgt er 28,07 EUR.

Aktueller Rentenwert (Ost)

Bis zur Herstellung einheitlicher Einkommensverhältnisse im Gebiet der Bundesrepublik Deutschland tritt an die Stelle des → aktuellen Rentenwerts der aktuelle Rentenwert (Ost). Zur Ermittlung des → Monatsbetrags der Rente sind die → persönlichen Entgeltpunkte (Ost) mit dem aktuellen Rentenwert (Ost) zu multiplizieren (§ 254b SGB VI). Der aktuelle Rentenwert (Ost) verändert sich in der Regel zum 1. Juli eines jeden Jahres nach dem für die Veränderung des → aktuellen Rentenwerts geltenden Verfahren. Hierbei sind jeweils die für das → Beitrittsgebiet ermittelten Werte maßgebend (§ 255a Abs. 2 SGB VI). Der aktuelle Rentenwert (Ost) ist jedoch mindestens um den Prozentsatz anzupassen, um den der aktuelle Rentenwert angepasst wird (§ 255a Abs. 2 SGB VI). Seit dem 1.7. 2012 beträgt der aktuelle Rentenwert (Ost) 24,92 EUR.

Allgemeine Rentenversicherung

Seit dem 1.1.2005 sind die Arbeiterrentenversicherung und die Rentenversicherung der Angestellten zur allgemeinen

Rentenversicherung zusammengefasst. Seit diesem Zeitpunkt wird in der → gesetzlichen Rentenversicherung nicht mehr zwischen Arbeitern und Angestellten unterschieden.

Für die Erfüllung der Aufgaben der → gesetzlichen Rentenversicherung sind in der → allgemeinen Rentenversicherung die Regionalträger, die Deutsche Rentenversicherung Bund und die Deutsche Rentenversicherung Knappschaft-Bahn-See zuständig.

Alter

Das Alter des Berechtigten bzw. des Versicherten wird beim Rentenzugang aus dem Zeitpunkt des Ereignisses (Rentenbeginn, Änderung der Leistungsart/des Teilrentenanteils, Rentenwegfall) und dem Geburtsmonat und -jahr des Berechtigten bzw. des Versicherten errechnet.

Altersrenten

Bei Erreichen bestimmter Altersgrenzen können Versicherte auf Antrag Altersrenten erhalten. Es gibt folgende Altersrenten:

- Regelaltersrente; sie erhält, wer die Regelaltersgrenze erreicht und die allgemeine → Wartezeit von fünf Jahren erfüllt hat (§ 35 SGB VI). Die Regelaltersgrenze wird für Versicherte, die nach dem 31.12.1946 geboren sind, stufenweise vom 65. auf das 67. Lebensjahr angehoben (§ 235 SGB VI).
- Altersrente für besonders langjährig Versicherte; sie erhält, wer das 65. Lebensjahr vollendet und die → Wartezeit von 45 Jahren erfüllt hat (§ 38 SGB VI).
- Altersrente für langjährig Versicherte; sie erhält ohne Abschlag, die Altersgrenze erreicht und die → Wartezeit von 35 Jahren erfüllt hat. Die Altersgrenze wurde bereits 2000 bis 2001 stufenweise vom 63. auf das 65. Lebensjahr angehoben. Derzeit erfolgt eine weitere stufenweise Anhebung der Altersgrenze vom 65. auf das 67. Lebensjahr für Versicherte, die nach dem 31.12.1948 geboren sind (§§ 36, 236 SGB VI).
- Altersrente für schwerbehinderte Menschen; sie ist ohne Abschlag zu zahlen, wenn der Versicherte die Altersgrenze erreicht hat, bei Beginn der Rente als schwerbehinderter Mensch anerkannt ist oder berufsunfähig bzw. erwerbsunfähig nach dem am 31.12. 2000 geltenden Recht ist und die → Wartezeit von 35 Jahren erfüllt hat. Die Altersgrenze wurde bereits 2001 bis 2003 stufenweise vom 60. auf das 63. Lebensjahr angehoben. Derzeit erfolgt eine weitere stufenweise Anhebung der Altersgrenze vom 63. auf das 65. Lebensjahr für Versicherte, die nach dem 31.12.1951 geboren sind (§§ 37, 236a SGB VI).
- Altersrente wegen Arbeitslosigkeit oder nach → Altersteilzeitarbeit; sie erhält abschlagsfrei, wer das 65. Lebensjahr vollendet hat, entweder bei Beginn der Rente arbeitslos ist und nach Vollendung eines Lebensalters von 58 Jahren und 6 Monaten innerhalb der letzten eineinhalb Jahre vor Beginn der Rente insgesamt 52 Wochen arbeitslos war oder Anpassungsgeld für entlassene Arbeitnehmer des Bergbaus bezogen hat, oder 24 Kalendermonate → Altersteilzeitarbeit ausgeübt hat, in den letzten zehn Jahren für acht Jahre

→ Pflichtbeiträge gezahlt hat und die → Wartezeit von 15 Jahren erfüllt hat. Die Altersgrenze wurde 1997 bis 2001 stufenweise vom 60. auf das 65. Lebensjahr angehoben. Diese Altersrente kann nur noch von Versicherten bezogen werden, die vor dem 1.1.1952 geboren sind (§ 237 SGB VI).

- Altersrente für Frauen; sie ist ohne Abschlag zu zahlen, wenn die Versicherte das 65. Lebensjahr vollendet hat, nach Vollendung des 40. Lebensjahres für mehr als zehn Jahre (mindestens 121 Monate) → Pflichtbeiträge gezahlt hat und die → Wartezeit von 15 Jahren erfüllt hat. Die Altersgrenze wurde 2000 bis 2004 stufenweise vom 60. auf das 65. Lebensjahr angehoben. Diese Altersrente kann nur noch von versicherten Frauen bezogen werden, die vor dem 1.1.1952 geboren sind (§ 237a SGB VI).
- Altersrente für langjährig unter Tage beschäftigte Bergleute; diese Rente ist an Versicherte ohne Abschlag zu zahlen, die die Altersgrenze erreicht und die → Wartezeit von 25 Jahren erfüllt haben. Die Altersgrenze wird für Versicherte, die nach dem 31.12.1951 geboren sind, stufenweise vom 60. auf das 62. Lebensjahr angehoben (§§ 40, 238 SGB VI).

Altersteilzeitarbeit

Altersteilzeitarbeit liegt vor, wenn u. a. für den Versicherten nach dem Altersteilzeitgesetz Aufstockungsbeiträge zum Arbeitsentgelt gezahlt werden und zusätzlich Beiträge zur → gesetzlichen Rentenversicherung mindestens in Höhe des Beitrags entrichtet werden, der auf 80 vom Hundert des Regelarbeitsentgelts für die Altersteilzeitarbeit entfällt (bei Beginn der Altersteilzeitarbeit vor dem 1.7.2004 für den Unterschiedsbetrag zwischen dem Arbeitsentgelt für die Altersteilzeitarbeit und mindestens 90 vom Hundert des Vollzeitarbeitsentgelts) (§§ 2 und 3 Abs. 1 Nr. 1 AtG). Solche Zeiten können grundsätzlich frühestens ab 1.8.1996 zurückgelegt werden.

Anhebung der Altersgrenzen

Die Altersgrenze von 60 Jahren bei der → Altersrente wegen Arbeitslosigkeit oder nach → Altersteilzeitarbeit und bei der → Altersrente für Frauen sowie die Altersgrenze von 63 Jahren bei der → Altersrente für langjährig Versicherte wurden bereits stufenweise auf das 65. Lebensjahr und die Altersgrenze von 60 Jahren bei der → Altersrente für schwerbehinderte Menschen wurde bereits stufenweise auf das 63. Lebensjahr angehoben. Davon sind bei der → Altersrente wegen Arbeitslosigkeit oder nach → Altersteilzeitarbeit grundsätzlich die Versicherten betroffen, die nach dem 31. Dezember 1936 geboren sind (§ 237 Abs. 3 SGB VI). Von der Anhebung werden bei der → Altersrente für Frauen grundsätzlich die Versicherten erfasst, die nach dem 31. Dezember 1939 geboren sind (§ 237a Abs. 2 SGB VI). Bei der → Altersrente für schwerbehinderte Menschen ist eine Anhebung für die Altersjahrgänge ab 1941 vorgesehen (§ 236a Satz 2 SGB VI). Die Anhebung der Altersgrenze von 63 Jahren bei der → Altersrente für langjährig Versicherte gilt grundsätzlich für alle Versicherte, die nach dem 31. Dezember 1936 geboren sind (§ 236 Abs. 1 SGB VI a. F.). Bei der → Altersrente für schwerbehinderte Menschen betrifft die Anhebung grundsätzlich alle Versicherten, die nach dem 31.12.1940 geboren sind (§ 236a Satz 2 SGB VI a. F.).

Seit 2012 wird die Altersgrenze von 65 Jahren bei der → Regelaltersrente und bei der → Altersrente für langjährig Versicherte stufenweise auf das 67. Lebensjahr angehoben. Bei der → Altersrente für schwerbehinderte Menschen werden die Altersgrenze von 63 Jahren und die Altersgrenze für die vorgezogene Inanspruchnahme von 60 Jahren stufenweise auf das 65. bzw. 62. Lebensjahr angehoben. Davon sind bei der → Regelaltersrente grundsätzlich die Versicherten betroffen, die nach dem 31.12.1946 geboren sind (§ 235 Abs. 2 SGB VI). Von der Anhebung werden bei der → Altersrente für langjährig Versicherte grundsätzlich die Versicherten erfasst,

die nach dem 31.12.1948 geboren sind (§ 236 Abs. 2 SGB VI) und die Anhebung der Altersgrenze bei der → Altersrente für schwerbehinderte Menschen gilt grundsätzlich für alle Versicherte, die nach dem 31.12.1951 geboren sind (§ 236a Abs. 2 SGB VI).

Mit Ausnahme der → Regelaltersrente können die vorgenannten Altersrenten vorzeitig in Anspruch genommen werden. Dies hat Auswirkungen auf den → Zugangsfaktor.

Für Versicherte bestimmter Jahrgänge wurden hinsichtlich der Anhebung der Altersgrenzen bei der → Regelaltersrente, bei der → Altersrente für langjährig Versicherte, bei der → Altersrente für schwerbehinderte Menschen, bei der → Altersrente wegen Arbeitslosigkeit oder nach → Altersteilzeitarbeit und bei der → Altersrente für Frauen einige Vertrauensschutzregelungen getroffen. Danach wurden bzw. werden die Altersgrenzen entweder nicht oder langsamer angehoben (§§ 35 Abs. 2, 236 Abs. 2 und 3, 236 Abs. 2 SGB VI a. F., 236a Abs. 2 und 4 SGB VI, 237 Abs. 4 SGB VI, 237a Abs. 3 SGB VI).

Die Altersgrenze für die vorzeitige Inanspruchnahme der → Altersrente wegen Arbeitslosigkeit oder nach → Altersteilzeitarbeit wurde 2006 bis 2008 für Versicherte der Geburtsjahrgänge 1946 bis 1951 von 60 Jahren auf 63 Jahren angehoben. Für Versicherte der Geburtsmonate Januar 1946 bis November 1948 erfolgte die Anhebung in Monatsschritten. Versicherte, die zwischen Dezember 1948 und Dezember 1951 geboren wurden, können die Altersrente frühestens nach Vollendung des 63. Lebensjahres in Anspruch nehmen. Es gibt Vertrauensschutzregelungen (§ 237 Abs. 5 SGB VI). Versicherte, die die dort genannten Voraussetzungen erfüllen, sind von der Anhebung der Altersgrenze für die vorzeitige Inanspruchnahme nicht betroffen.

Anrechnung

Beim → Zusammentreffen von Renten und von Einkommen findet eine Anrechnung von Einkommen nach den Vorschriften der §§ 89ff. SGB VI auf die Renten statt. Der nach der → Rentenformel (§ 64 SGB VI) ermittelte → Monatsbetrag der Rente vermindert sich dadurch um den → Anrechnungsbetrag bzw. um den → Nichtleistungsbetrag.

Anrechnungsbetrag

Der Anrechnungsbetrag ist der Unterschiedsbetrag, der sich nach Durchführung der → Anrechnung aus dem entsprechend der → Rentenformel (§ 64 SGB VI) ermittelten → Monatsbetrag der Rente und dem → Rentenbetrag ergibt. Er gibt somit ggf. den Teil der Rente an, der aufgrund der Vorschriften über das Zusammentreffen von Renten und von Einkommen nicht zu zahlen ist. Für → Anteilsrenten kann in dieser Statistik aus datentechnischen Gründen kein Anrechnungsbetrag ausgewiesen werden.

Anrechnungszeiten

Anrechnungszeiten sind Zeiten, in denen grundsätzlich keine Beiträge gezahlt wurden, die aber dennoch für die → Wartezeit von 35 Jahren und die → Rentenberechnung als → rentenrechtliche Zeiten berücksichtigt werden. Das sind z. B. Zeiten, in denen die versicherte Person wegen Krankheit arbeitsunfähig war, wegen Schwangerschaft, Mutterschaft oder Arbeitslosigkeit keine Beiträge gezahlt oder nach dem 17. Lebensjahr eine Schule, eine Fach- oder Hochschule besucht hat. Solche Zeiten des Schulbesuchs werden insgesamt höchstens zu acht Jahren anerkannt.

Anteilsrenten

→ Renten wegen verminderter Erwerbsfähigkeit, die wegen des Hinzuverdienstes nicht in voller Höhe zu leisten sind, werden als Anteilsrenten bezeichnet.

Arbeitsjahre

Nach dem Übergangsrecht für → Renten nach den Vorschriften des Beitrittsgebiets (Art. 2 RÜG) werden die rentenrechtlichen Zeiten in der Sozialpflichtversicherung u. a. nach Arbeitsjahren bemessen (Art. 2 § 18 RÜG). In Abhängigkeit von den Arbeitsjahren werden der Festbetrag (Art. 2 § 29 RÜG) und der Steigerungsbetrag (Art. 2 § 30 RÜG) ermittelt, deren Summe den Monatsbetrag für die Rente aus der Sozialpflichtversicherung nach der Rentenformel (Art. 2 § 28 RÜG) ergibt.

Auffüllbetrag

Zum Schutz der nach dem im → Beitrittsgebiet geltenden Recht bis zum 31.12.91 errechneten Rentenansprüche wird ein Auffüllbetrag nach § 315a SGB VI gewährt. Er ist zu zahlen, wenn die nach dem Recht des → Beitrittsgebiets im Dezember 1991 zustehende Rente höher war als die nach § 307a SGB VI errechnete oder nach § 302a Abs. 3 SGB VI weiterhin zustehende Rente. Der Differenzbetrag ist der Auffüllbetrag. Bis zum 31.12.1995 war dieser in unveränderter Höhe zu zahlen. Seit dem 1.1.1996 wird er mit den Erhöhungsbeträgen aus den → Rentenanpassungen stufenweise und seit dem 1.7.2000 in voller Höhe verrechnet. Der Auffüllbetrag ist eine → Zusatzleistung.

Ausland

Das Gebiet außerhalb der Bundesrepublik Deutschland wird als Ausland bezeichnet. Die Vorschriften des → Sozialgesetzbuchs gelten ungeachtet der Regelungen des über- und zwischenstaatlichen Rechts grundsätzlich nur in seinem Geltungsbereich (Bundesrepublik Deutschland → Inland).

Aussparung

→ Besitzschutz

Beitragsfreie Zeiten

Beitragsfreie Zeiten sind Kalendermonate, die mit → Anrechnungszeiten, mit einer → Zurechnungszeit oder mit → Ersatzzeiten belegt sind, wenn für sie nicht auch Beiträge gezahlt worden sind (§ 54 Abs. 4 SGB VI). Ist der Monat außerdem mit einer → Beitragszeit belegt, ist er eine → beitragsgeminderte Zeit. Bei der → Rentenberechnung werden die → Entgeltpunkte für beitragsfreie Zeiten nach der → Gesamtleistungsbewertung ermittelt.

Beitragszeiten

Beitragszeiten sind Zeiten, für die → Pflichtbeiträge oder freiwillige Beiträge zur gesetzlichen Rentenversicherung gezahlt sind (§§ 55, 247, 248 SGB VI). Dazu gehören auch die Beiträge, die zur früheren reichsgesetzlichen Rentenversicherung oder zur Sozialversicherung in der DDR gezahlt worden sind. Pflichtbeitragszeiten sind auch Zeiten, für die Pflichtbeiträge nach besonderen Vorschriften als gezahlt gelten.

Beitragsgeminderte Zeiten

Beitragsgeminderte Zeiten sind Kalendermonate, die sowohl mit → Beitragszeiten als auch mit → Anrechnungszeiten, einer → Zurechnungszeit oder → Ersatzzeiten belegt sind (§ 54 Abs. 3 SGB VI). Als beitragsgeminderte Zeiten gelten Kalendermonate mit Pflichtbeiträgen für eine Berufsausbildung (Zeiten einer beruflichen Ausbildung). Bei Beginn einer Rente vor dem 1.1.2009 gelten die ersten 36 Kalendermonate mit Pflichtbeiträgen für Zeiten einer versicherten Beschäftigung

oder selbstständigen Tätigkeit vor dem 25. Lebensjahr stets als Zeiten einer beruflichen Ausbildung (§ 246 Satz 2 SGB VI).

Beitrittsgebiet

Als Beitrittsgebiet werden in dieser Statistik die Länder Brandenburg, Mecklenburg-Vorpommern, Sachsen, Sachsen-Anhalt und Thüringen sowie der Teil des Landes Berlin, in dem das Grundgesetz bis 3.10.1990 nicht galt, bezeichnet (§ 18 Abs. 3 SGB IV).

Beitragszuschuss

Rentenbezieher, die freiwillig in der gesetzlichen Krankenversicherung oder privat bei einem Krankenversicherungsunternehmen, das der deutschen Aufsicht unterliegt, versichert sind, erhalten zu ihrer Rente einen Zuschuss zu den Aufwendungen für die Krankenversicherung (§ 106 SGB VI). Der monatliche Zuschuss wird bei Rentenbeziehern die freiwillig in der gesetzlichen Krankenversicherung versichert sind grundsätzlich in Höhe des halben Betrages geleistet, der sich aus der Anwendung des um 0,9 Beitragssatzpunkte verminderten allgemeinen Beitragssatzes der gesetzlichen Krankenversicherung auf den Zahlbetrag der Rente ergibt. Für Rentenbezieher, die privat bei einem Krankenversicherungsunternehmen versichert sind, das der deutschen Aufsicht unterliegt, wird der monatliche Zuschuss in Höhe des halben Betrages geleistet, der sich aus der Anwendung des um 0,9 Beitragssatzpunkte verminderten allgemeinen Beitragssatzes der gesetzlichen Krankenversicherung auf den Zahlbetrag der Rente ergibt; der monatliche Zuschuss wird auf die Hälfte der tatsächlichen Aufwendungen für die private Krankenversicherung begrenzt.

Beim Beitragszuschuss zu den Aufwendungen für die Krankenversicherung handelt es sich um → Zusatzleistungen.

Bereich Ost

Vgl. Vorwort

Bereich West

Vgl. Vorwort

Bergmannsaltersrenten

→ Renten nach den Vorschriften des Beitrittsgebiets Bergmannsaltersrenten → Renten nach den Vorschriften des Beitrittsgebiets

Bergmannsinvalidenrenten

→ Renten nach den Vorschriften des Beitrittsgebiets

Bergmannsvollrenten

→ Renten nach den Vorschriften des Beitrittsgebiets

Berücksichtigungszeiten

Es gibt zwei Arten von Berücksichtigungszeiten (§§ 57, 249b SGB VI):

- Zeiten der Erziehung eines Kindes bis zu dessen vollendetem zehnten Lebensjahr.
- Zeiten der nicht erwerbsmäßigen Pflege eines Pflegebedürftigen in der Zeit vom 1.1.1992 bis 31.3.1995, soweit die Pflegeperson wegen der Pflege berechtigt war, Beiträge zu zahlen oder die Umwandlung von freiwilligen Beiträgen in Pflichtbeiträge zu beantragen.

Die Berücksichtigungszeiten wirken sich aus:

- beim erweiterten Schutz der → Renten wegen verminderter Erwerbsfähigkeit

- bei der Anrechnung auf die → Wartezeit von 35 bzw. 45 Jahren
- bei der Berechnung für → Zusätzliche/Gutgeschriebene Entgeltpunkte für Berücksichtigungszeiten wegen Kindererziehung und/oder Pflege
- bei der → Gesamtleistungsbewertung
- bei der Erhöhung auf → Mindestentgeltpunkte bei geringem Arbeitsentgelt.

Besitzschutz

Beim Besitzschutz ist zu unterscheiden zwischen

- Besitzschutz auf die bisherigen → persönlichen Entgeltpunkte/ Entgeltpunkte (Ost) und
- Besitzschutz auf den bisherigen Zahlbetrag.

Die bisherigen → persönlichen Entgeltpunkte/Entgeltpunkte (Ost) werden nach § 88 SGB VI bei der Ermittlung des → Monatsbetrags der Rente immer dann zugrunde gelegt, wenn sich bei einer Folgerente (z. B. Gewährung einer → Witwenrente im Anschluss an eine → Rente wegen Alters) weniger → persönliche Entgeltpunkte/ Entgeltpunkte (Ost) als bei der bereits bezogenen Rente ergeben.

Ein Besitzschutz auf den bisherigen Zahlbetrag besteht, wenn eine Rente mit bindendem Bescheid festgestellt wurde, sich später herausstellt, dass die Rente fehlerhaft zu hoch ist und der rechtswidrige Bescheid nach § 45 SGB X nicht zurückgenommen werden kann. In diesen Fällen ist der bisherige Betrag geschützt; die bisherige Rente ist so lange weiterzuzahlen, bis der Monatsbetrag der richtig berechneten Rente bei einer → Rentenanpassung diesen Betrag erreicht bzw. übersteigt. Diese Verfahrensweise wird auch als Aussparung bezeichnet (§ 48 Abs. 3 SGB X).

Darüber hinaus sehen die Vorschriften der §§ 307b Abs. 4, 307c Abs. 3 SGB VI, § 14 Abs. 2–4 AAÜG sowie die §§ 4 Abs. 1 und 6 Abs. 5 ZVG als *leges speciales* einen Besitzschutz vor. Auch hier kommt es bei → Rentenanpassungen zu Aussparungen.

Im Gegensatz zum → Auffüllbetrag und zum → Rentenzuschlag (→ Zusatzleistungen) wird der Besitzschutzbetrag als → Rentenbetrag ausgewiesen.

Bundesträger

- Versicherungsträger
- Gesetzliche Rentenversicherung

Einkommensanrechnung

Nach § 97 SGB VI ist Einkommen (§§ 18a bis 18e SGB IV) von Berechtigten, das mit einer → Rente wegen Todes zusammentrifft, hierauf anzurechnen. Anrechenbar ist das den → Freibetrag übersteigende Einkommen zu 40 vom Hundert. Nach § 314 SGB VI gibt es für bestimmte Todesfälle Übergangsregelungen für die Einkommensanrechnung. Nach § 314a SGB VI sind diese Übergangsregelungen für bestimmte Berechtigte im → Beitrittsgebiet jedoch nicht uneingeschränkt anzuwenden.

Entgeltpunkte

Das in den einzelnen Kalenderjahren durch Beiträge versicherte Arbeitsentgelt und Arbeitseinkommen wird in Entgeltpunkte umgerechnet. Die Versicherung eines Arbeitsentgelts oder Arbeitseinkommens in Höhe des Durchschnittsentgelts eines Kalenderjahres ergibt einen vollen Entgeltpunkt (§ 63 Abs. 2 SGB VI). Die Summe aller Entgeltpunkte für → Beitragszeiten, → beitragsfreie Zeiten, → Zuschläge für beitragsgeminderte Zeiten, → Zuschläge aus der Zahlung von Beiträgen bei vorzeitiger Inanspruchnahme einer → Rente wegen Alters, → Zuschläge aus der Zahlung von Beiträgen bei

Abfindung von Anwartschaften auf betriebliche Altersversorgung, → Zuschläge für Zeiten einer besonderen Auslandsverwendung, Zuschläge aus → geringfügiger versicherungsfreier Beschäftigung, → Zuschläge an Entgeltpunkten aus Beiträgen nach Beginn einer Rente wegen Alters und → Zu- und/ oder → Abschläge aus einem durchgeführten → Versorgungsausgleich sowie Zu- und/oder Abschläge aus dem → Rentensplitting vervielfältigt mit dem → Zugangsfaktor und bei → Witwenrenten/ → Witwerrenten sowie bei → Waisenrenten um einen → Zuschlag erhöht, ergeben die persönlichen Entgeltpunkte (§ 66 Abs. 1 SGB VI).

Entgeltpunkte (Ost)

An die Stelle der ermittelten → Entgeltpunkte treten nach § 254d SGB VI für bestimmte Zeiten im → Beitrittsgebiet und für bestimmte Zeiten im jeweiligen Geltungsbereich der Reichsversicherungsgesetze außerhalb der Bundesrepublik Deutschland (Reichsgebiets-Beitragszeiten) Entgeltpunkte (Ost).

Entschädigungsrente

In der ehemaligen DDR wurden aufgrund der Anordnung vom 20. September 1976 über Ehrenpensionen für Kämpfer gegen den Faschismus und für Verfolgte des Faschismus sowie für deren Hinterbliebene Ehrenpensionen und Hinterbliebenenpensionen gezahlt. Diese Pensionen werden nach dem Entschädigungsrentengesetz vom 22. April 1992 als Entschädigungsrenten geleistet. Die Entschädigungsrenten für Ehrenpensionsempfänger betragen monatlich 717,50 EUR. Arbeitsunfähige Witwen/Witwer erhalten 410,00 EUR, Vollwaisen 256,25 EUR und Halbwaisen 153,75 EUR monatlich. Eine Erhöhung der Leistung ist möglich. Nach § 3 Entschädigungsrentengesetz können bestimmte Personen bei Erfüllung bestimmter Voraussetzungen durch Entscheidung des Bundesversicherungsamtes eine Entschädigungsrente erhalten. Die Deutsche Rentenversicherung Bund ist für die Erfüllung der Aufgaben nach dem Entschädigungsrentengesetz zuständig. Neben der Deutschen Rentenversicherung Bund erbringt – aufgrund entsprechender Festlegungen – nur noch die Deutsche Rentenversicherung Knappschaft-Bahn-See solche Leistungen.

Ersatzzeiten

Ersatzzeiten sind Zeiten vor dem 1.1.1992, in denen keine Versicherungspflicht bestand, die aber dennoch für die → Wartezeit und die → Rentenberechnung als → rentenrechtliche Zeiten berücksichtigt werden. Es sind hauptsächlich Zeiten des Wehrdienstes, des Kriegsdienstes oder der Kriegsgefangenschaft im ersten und zweiten Weltkrieg bzw. bei jüngeren Jahrgängen der politischen Haft und der Flucht aus der DDR. Die einzelnen Ersatzzeittatbestände ergeben sich aus §§ 250, 251 SGB VI.

Erstattungen

Für rentenversicherungsfremde Leistungen erhalten die Träger der → gesetzlichen Rentenversicherung neben dem Bundeszuschuss (§ 213 SGB VI) in bestimmten Fällen individuelle Erstattungen. So werden

- Aufwendungen für Rententeile aus der Anrechnung von Pflichtbeitragszeiten bei Erwerbsunfähigkeit im → Beitrittsgebiet nach § 291a Abs. 1 SGB VI
- Aufwendungen für die Zahlung von → Invalidenrenten für Behinderte nach § 291a Abs. 2 SGB VI

- Aufwendungen, die aufgrund der Überführung von Ansprüchen und Anwartschaften nach dem Anspruchs- und Anwartschaftsüberführungsgesetz (AAÜG) entstehen,
- die Aufwendungen, die durch Entscheidung des Familiengerichts im Rahmen des → Versorgungsausgleichs begründet worden sind, durch den zuständigen Träger der Versorgungslast (§ 225 SGB VI)
- Aufwendungen aus fiktiver Nachversicherung nach G 131 erstattet.
- Kosten und Auslagen für die Begutachtung in Angelegenheiten der Grundsicherung (§ 224b SGB VI) erstattet.

Zudem erfolgt eine pauschale Erstattung gemäß § 291b SGB VI für Leistungen nach dem Fremdretenrecht.

Ab dem Jahr 2001 erstattet die Bundesagentur gemäß § 224 SGB VI zum Ausgleich der Aufwendungen, die der Rentenversicherung für Renten wegen voller Erwerbsminderung entstehen, bei denen der Anspruch auch von der jeweiligen Arbeitsmarktlage abhängig ist, den Trägern der Rentenversicherung einen Ausgleichsbetrag.

Erziehungsrente

Anspruch auf Erziehungsrente haben Versicherte bis zum Erreichen der Regelaltersrente, wenn ihre Ehe bzw. eingetragene Lebenspartnerschaft nach dem 30.6.1977 geschieden bzw. aufgehoben und ihr geschiedener Ehegatte bzw. früherer Lebenspartner gestorben ist, sie ein eigenes oder ein Kind des geschiedenen Ehegatten bzw. früheren Lebenspartner erziehen, sie nicht wieder geheiratet bzw. eine neue Lebenspartnerschaft begründet haben und sie bis zum Tod des geschiedenen Ehegatten bzw. früheren Lebenspartner die allgemeine → Wartezeit erfüllt haben (§ 47 SGB VI). Wenn sich der Unterhaltsanspruch des geschiedenen Ehegatten nach dem Recht der DDR bestimmt, besteht ein Anspruch auf Erziehungsrente bei Vorliegen der sonstigen Voraussetzungen auch dann, wenn die Ehe vor dem 1.7.1977 geschieden worden ist (§ 243a SGB VI). Unter den vorgenannten Voraussetzungen hatten auch verwitwete Ehegatten und überlebende eingetragene Lebenspartner einen Anspruch auf Erziehungsrente, für die ein Rentensplitting durchgeführt wurde. Die Erziehungsrente ist eine → Rente wegen Todes, wird aber im Gegensatz zu den anderen → Renten wegen Todes nicht aus der Versicherung des Verstorbenen, sondern aus der eigenen Versicherung gewährt (→ Versichertenrente).

Freibetrag

Nach § 97 Abs. 2 SGB VI ist auf die → Renten wegen Todes nur Einkommen anzurechnen, das bestimmte Grenzen (Freibetrag) übersteigt. Der monatliche Freibetrag beläuft sich bei → Witwenrenten, → Witwerrenten und → Erziehungsrenten auf das 26,4fache, bei → Waisenrenten auf das 17,6fache des → aktuellen Rentenwerts bzw. → aktuellen Rentenwerts (Ost) (§ 97 SGB VI i.V. mit § 228a Abs. 3 SGB VI). Er erhöht sich um das 5,6fache des → aktuellen Rentenwerts bzw. → aktuellen Rentenwerts (Ost) für jedes Kind des Berechtigten, das Anspruch auf → Waisenrente hat oder nur deshalb nicht hat, weil es kein Kind des Verstorbenen ist.

Geringfügige Beschäftigung

Seit dem 1.7.2006 zahlt ein Arbeitgeber 15 vom Hundert (bis 30.6.2006: 12 vom Hundert) des Bruttolohnes aus einer versicherungsfreien geringfügigen Beschäftigung an die → gesetzliche Rentenversicherung (§ 172 Abs. 3 SGB VI). Der Beitragsanteil des Arbeitgebers für geringfügig Beschäftigte in Privathaushalten nach § 8a Satz 1 SGB IV beläuft sich auf

5 vom Hundert des Arbeitsentgeltes (§ 172 Abs. 3a SGB VI). Für Arbeitsentgelt aus geringfügiger versicherungsfreier Beschäftigung, für das der Arbeitgeber einen Beitragsanteil getragen hat, werden gemäß § 76b SGB VI Zuschläge an Entgeltpunkten ermittelt, aus denen auch Monate für die Wartezeit errechnet werden. Verzichtet der geringfügig Beschäftigte durch schriftliche Erklärung gegenüber dem Arbeitgeber auf die Versicherungsfreiheit, sind → Pflichtbeiträge zu entrichten (§ 5 Abs. 2 Satz 2 SGB VI). Der Arbeitnehmer trägt dann den restlichen 15 vom Hundert bzw. 5 vom Hundert übersteigenden Beitragsteil, wobei die Beitragsbemessungsgrundlage mit mindestens 155 EUR monatlich (§ 163 Abs. 8 SGB VI) angesetzt wird.

Gesamtleistungsbewertung

Die → Entgeltpunkte für → beitragsfreie Zeiten und die → zusätzlichen Entgeltpunkte für → beitragsgeminderte Zeiten sind nach der Gesamtleistungsbewertung zu berechnen. Maßgebend dafür ist der Durchschnittswert an → Entgeltpunkten aus der Gesamtleistung an Beiträgen im belegungsfähigen Zeitraum (§§ 71–73 SGB VI). Bestimmte → Anrechnungszeiten unterliegen allerdings der begrenzten Gesamtleistungsbewertung (§ 74 SGB VI). Die Höhe der → Entgeltpunkte ist also von der Art der → beitragsfreien Zeit, von der Höhe der versicherten Arbeitsentgelte und Arbeitseinkommen und der freiwilligen Beiträge und davon abhängig, in welchem Umfang der belegungsfähige Zeitraum durch Beitragszeiten oder nicht belegungsfähige Zeiten ausgefüllt ist.

Gesetzliche Rentenversicherung

Die gesetzliche Rentenversicherung ist ein Zweig der Sozialversicherung.

Sie schützt ihre Versicherten bei Gefährdung oder Minderung der Erwerbsfähigkeit, im Alter sowie bei Tod deren Hinterbliebenen.

Die Aufgaben der gesetzlichen Rentenversicherung sind u. a.:

- Erbringung von Leistungen zur Teilhabe
- Zahlen von Renten und → Zusatzleistungen
- Zahlen von Beiträgen zur → Krankenversicherung der Rentner
- Informieren, Aufklären und Beraten der Versicherten, Arbeitgeber und Rentner.

Die Aufgaben der gesetzlichen Rentenversicherung (→ allgemeine Rentenversicherung und → knappschaftliche Rentenversicherung) werden von

- den → Regionalträgern und
- den → Bundesträgern.

wahrgenommen.

Das Recht der gesetzlichen Rentenversicherung ist im wesentlichen im Sechsten Buch des → Sozialgesetzbuchs geregelt.

Grundbewertung

Die nach der → Gesamtleistungsbewertung zu bewertenden Zeiten erhalten den höheren Durchschnittswert aus der Grundbewertung aus allen Beiträgen oder aus der → Vergleichsbewertung aus ausschließlich → vollwertigen Beiträgen (§ 71 Abs. 1 SGB VI).

Hinterbliebenenrente

Renten, deren Anspruch aus der Versicherung der/des Verstorbenen abzuleiten ist, werden als Hinterbliebenenrenten bezeichnet. Dies sind die → Witwenrenten/→ Witwerrenten und die → Waisenrenten.

Inland

Das Staatsgebiet der Bundesrepublik Deutschland ist das Inland.

Invalidenrenten

→ Renten nach den Vorschriften des Beitrittsgebiets

Invalidenrenten für Behinderte

→ Renten nach den Vorschriften des Beitrittsgebiets

Kindererziehungsleistungen

Mütter, die vor 1921 geboren sind, erhalten für im → Inland geborene Kinder eine Kindererziehungsleistung (§ 294 SGB VI). Hatte eine Mutter am 18.05.1990 ihren gewöhnlichen Aufenthalt im → Beitrittsgebiet, wird die Kindererziehungsleistung gezahlt, wenn die Mutter vor dem 1.1.1927 geboren ist und ein Anspruch auf Altersrente oder Invalidenrente aufgrund des im → Beitrittsgebiets geltenden Rechts am 31.12.1991 nicht bestand (§ 294a SGB VI). Monatliche Höhe der Kindererziehungsleistung ist für jedes Kind der jeweils für die Berechnung von Renten maßgebende → aktuelle Rentenwert/ → aktuelle Rentenwert (Ost) (§§ 295, 295a SGB VI).

Bis zum 30.6.1998 beträgt die Leistung für Kindererziehung 75 (85 ab 1.7.1998, 90 ab 1.7.1999 und 100 ab 1.7.2000) vom Hundert des jeweils für die Berechnung von Renten maßgebenden → aktuellen Rentenwerts/ → aktuellen Rentenwerts (Ost).

Kindererziehungszeiten

Für die Erziehung eines Kindes im → Inland oder gleichstehende Zeiten werden ab 1.7.1998 pro Monat 0,0833 → Entgeltpunkte/ → Entgeltpunkte (Ost) in der → allgemeinen Rentenversicherung sowie 0,0625 → Entgeltpunkte/ → Entgeltpunkte (Ost) in der → knappschaftlichen Rentenversicherung angerechnet (§§ 56, 70 Abs. 2, 83 Abs. 1 SGB VI). Zusammen mit ggf. vorhandenen → Entgeltpunkten für → Beitragszeiten darf jedoch die Beitragsbemessungsgrenze nicht überschritten werden. Liegt die Geburt vor dem 1.1.1992, gelten → Pflichtbeiträge in entsprechender Höhe für ein Jahr, andernfalls für drei Jahre als gezahlt. Bei dem Bezug einer Rente vor dem 1.7.2000 werden ab 1.7.1998 jedoch nur 85% und ab 1.7.1999 nur 90% der → Entgeltpunkte für Kindererziehungszeiten berücksichtigt. Seit 1999 zahlt der Bund echte Beiträge für Kindererziehungszeiten.

Vor dem 1.7.1998 wurden nur 75% des Durchschnittsverdienstes für ein Jahr Kindererziehung angerechnet, wobei ggf. vorhandene gleichzeitige → Beitragszeiten nur soweit berücksichtigt wurden, als sie die → Entgeltpunkte für Kindererziehungszeiten übertrafen.

Knappschaftliche Rentenversicherung

Die knappschaftliche Rentenversicherung ist ein Bereich der → gesetzlichen Rentenversicherung. Träger der knappschaftlichen Rentenversicherung ist die Deutsche Rentenversicherung Knappschaft-Bahn-See. Von der knappschaftlichen Rentenversicherung werden Beschäftigte in einem knappschaftlichen Betrieb und andere in § 133 SGB VI genannte Beschäftigte erfasst.

Knappschaftsausgleichsleistung

Von der Deutschen Rentenversicherung Knappschaft-Bahn-See als → Versicherungsträger der → knappschaftlichen

Rentenversicherung wird nach § 239 SGB VI eine Knappschaftsausgleichsleistung nach Vollendung des 55. Lebensjahres nur aus den → persönlichen Entgeltpunkten, die auf die → knappschaftliche Rentenversicherung entfallen, gewährt. Grundlage für die Gewährung dieser nicht den → Rentenarten zuzuordnenden sonstigen Leistung ist, dass Versicherte:

- nach Vollendung des 50. bzw. 55. Lebensjahres aus einem knappschaftlichen Betrieb ausscheiden,
- bestimmte persönliche Voraussetzungen und
- grundsätzlich die geforderte → Wartezeit von 25 Jahren erfüllt haben.

Krankenversicherung der Rentner (KVdR)

Die Krankenversicherung der Rentner (KVdR) ist der gesetzliche Krankenversicherungsschutz für die Rentenempfänger. Pflichtversichert sind die Rentner, die während ihres Arbeitslebens Überwiegend in der gesetzlichen Krankenversicherung versichert waren; der Rentner (oder der Verstorbene) muss mindestens neun Zehntel der zweiten Hälfte der Zeit seit der erstmaligen Aufnahme einer Erwerbstätigkeit Mitglied einer gesetzlichen Krankenversicherung oder familienversichert gewesen sein.

Rentenbezieher, die freiwillig oder privat krankenversichert sind, erhalten auf Antrag zu ihrer Rente einen Zuschuss zu den Aufwendungen für die Krankenversicherung (→ Beitragszuschuss).

Für krankenversicherungspflichtige Rentenbezieher bemisst sich der Beitrag zur Krankenversicherung der Rentner nach § 247 SGB V i.V.m. § 249a SGB V.

Das Recht der gesetzlichen Krankenversicherung ist im wesentlichen im Fünften Buch des → Sozialgesetzbuchs geregelt.

Mindestentgeltpunkte bei geringem Arbeitsentgelt

Sind 35 Jahre mit → rentenrechtlichen Zeiten vorhanden und ergibt sich aus den Kalendermonaten mit → vollwertigen Pflichtbeiträgen ein Durchschnittswert von weniger als 0,0625 Entgeltpunkten, wird die Summe der → Entgeltpunkte für vollwertige Pflichtbeitragszeiten bis zum 31.12.1991 nach §§ 262, 307a Abs. 2 Satz 4 und 307b Abs. 3 Nr. 4 SGB VI erhöht.

Nach Art. 82 Rentenreformgesetz 1992 waren die Rentenrenten sowie die Witwenrenten und Witwerrenten, die nach den vor dem 1.1.1992 maßgebenden Vorschriften berechnet worden sind, unter bestimmten Voraussetzungen für Rentenbezugszeiten nach dem 31.12.1991 um einen Zuschlag an persönlichen Entgeltpunkten, der für die Pflichtbeitragszeiten nach dem 31.12.1972 ermittelt worden ist, zu erhöhen.

Monatsbetrag der Rente

→ Rentenformel

Nichtleistungsanteil

Beim → Zusammentreffen von Renten und von Einkommen findet eine Anrechnung von Einkommen nach den Vorschriften der §§ 89ff. SGB VI auf die Renten statt. Der nach der → Rentenformel (§ 64 SGB VI) ermittelte → Monatsbetrag der Rente vermindert sich beim Zusammentreffen von Rente und Leistungen aus der Unfallversicherung (§ 93 SGB VI) um den Nichtleistungsanteil.

Nichtvertragsrenten

Alle Renten, die keine → Vertragsrenten sind, werden als Nichtvertragsrenten bezeichnet. Soweit sich die Berechtigten im → Ausland aufhalten, sind die Besonderheiten des zweiten

Kapitels, fünfter Abschnitt des SGB VI (§§ 110 bis 114) einschließlich der Sonderregelungen im fünften Kapitel des SGB VI für Leistungen an Berechtigte im Ausland (§§ 271, 272, 317, 318, 319) zu berücksichtigen.

Nullrenten

Renten, bei denen infolge des → Zusammentreffens von Rente und von Einkommen nach Anwendung der Vorschriften der §§ 89ff. SGB VI kein Auszahlungsbetrag mehr verbleibt, werden als Nullrenten bezeichnet. In der Mehrzahl der Fälle handelt es sich hierbei um → Renten wegen Todes, in denen eine Einkommensanrechnung nach § 97 SGB VI durchzuführen ist. Um stets den aktuellen → Ruhensbetrag ausweisen zu können, werden die → Ruhensbeträge der → Renten wegen Todes in Abhängigkeit vom Eintritt des Ruhens und dem Erhebungsstichtag aufgrund zwischenzeitlicher → Rentenanpassungen aktualisiert. Auch im Tabellenteil Rentenzugang kann der aktuelle → Ruhensbetrag ausgewiesen werden. Beim Rentenwegfall liegt der → Ruhensbetrag lediglich zum letzten Bearbeitungsstand (meist Zeitpunkt der letzten Rentenzahlung) vor.

Persönliche Entgeltpunkte

→ Entgeltpunkte

Persönliche Entgeltpunkte (Ost)

→ Entgeltpunkte (Ost)

Pflegeversicherung

Das Gesetz zur sozialen Absicherung des Risikos der Pflegebedürftigkeit (Pflege-Versicherungsgesetz – PflegeVG) vom 26.5.1994 beinhaltet den Grundsatz „Pflegeversicherung folgt Krankenversicherung“. Wer die Voraussetzungen für die → Krankenversicherung der Rentner (KVdR) erfüllt hat, wird grundsätzlich auch von der sozialen Pflegeversicherung erfasst.

Rentenbezieher tragen seit dem 1.4.2004 ihren Beitrag zur sozialen Pflegeversicherung allein (§ 59 Abs. 1 SGB XI). Der Beitragssatz betrug seit 1.7.2008 bundeseinheitlich 1,95% (bis 30.6.2008: 1,7%) der beitragspflichtigen Einnahmen der Mitglieder (§ 55 Abs. 1 SGB XI). Zum 1.1.2013 wurde der Beitragssatz zur Pflegeversicherung um 0,1 Beitragssatzpunkte auf 2,05% erhöht.

Für kinderlose Rentenbezieher, die nach dem 31.12.1939 geboren wurden, erhöht sich seit dem 1.1.2005 der Beitragssatz zur Pflegeversicherung um einen Beitragssatzschlag in Höhe von 0,25 Beitragssatzpunkten (§ 55 Abs. 3 u. 3a SGB XI). Den Beitragssatzschlag für Kinderlose trägt das Mitglied (§ 59 Abs. 5 SGB V).

Das Recht der sozialen Pflegeversicherung ist im Wesentlichen im Elften Buch des → Sozialgesetzbuchs geregelt.

Pflichtbeiträge

Pflichtbeiträge sind Beiträge zur → gesetzlichen Rentenversicherung, die gezahlt werden müssen, wenn eine Versicherungspflicht kraft Gesetzes oder auf Antrag besteht.

Recht des Beitragsgebietes

→ Renten nach den Vorschriften des Beitragsgebietes.

Regionalträger

→ Versicherungsträger

→ Gesetzliche Rentenversicherung

Renten an frühere Ehegatten

Nach § 243 SGB VI wird an vor dem 1.7.1977 geschiedene Ehegatten, die weder wieder geheiratet noch eine eingetragene Lebenspartnerschaft begründet haben, bei Vorliegen bestimmter Anspruchsvoraussetzungen und Erfüllung der allgemeinen → Wartezeit durch den Versicherten eine → Witwenrente oder → Witwerrente gewährt (Renten an frühere Ehegatten). Eine Rente an einen früheren Ehegatten wird in dieser Statistik grundsätzlich als → Witwenrente/→ Witwerrente geführt. Bei Ehescheidungen bzw. Aufhebungen von Lebenspartnerschaften nach dem 30.6.1977 kann keine → Witwenrente/→ Witwerrente, sondern bei Vorliegen bestimmter Voraussetzungen eine → Erziehungsrente gewährt werden. Wenn sich der Unterhaltsanspruch des geschiedenen Ehegatten nach dem Recht bestimmt, das im → Beitragsgebiet gegolten hat, besteht ein Anspruch auf → Erziehungsrente bei Vorliegen der sonstigen Voraussetzungen auch dann, wenn die Ehe vor dem 1.7.1977 geschieden worden ist (§ 243a SGB VI).

Renten für Bergleute

Nach § 45 SGB VI haben Versicherte bis zum Erreichen der Regelaltersgrenze Anspruch auf Rente für Bergleute, wenn sie im Bergbau vermindert berufsfähig sind, in den letzten fünf Jahren vor Eintritt der im Bergbau verminderten Berufsfähigkeit drei Jahre knappschaftliche Pflichtbeitragszeiten haben und vor Eintritt der im Bergbau verminderten Berufsunfähigkeit die allgemeine → Wartezeit in der → knappschaftlichen Rentenversicherung erfüllt haben.

Weiter haben Versicherte bis zum Erreichen der Regelaltersgrenze Anspruch auf Rente für Bergleute, wenn sie das 50. Lebensjahr vollendet haben, im Vergleich zu der von ihnen bisher ausgeübten knappschaftlichen Beschäftigung eine wirtschaftlich gleichwertige Tätigkeit nicht mehr ausüben und die → Wartezeit von 25 Jahren erfüllt haben.

Eine Rente für Bergleute wird abhängig vom erzielten Hinzuverdienst in voller Höhe, in Höhe von zwei Dritteln oder in Höhe von einem Drittel geleistet (§ 96a Abs. 1a SGB VI).

Renten nach Art. 2 RÜG

→ Renten nach den Vorschriften des Beitragsgebietes

Renten nach den Vorschriften des Beitragsgebietes

Mit Art. 2 des Renten-Überleitungsgesetzes (RÜG) – Übergangsrecht für Renten nach den Vorschriften des Beitragsgebietes – löste das RÜG die Garantien aus dem Einigungsvertrag vom 31.8.1990 ein. Rentenansprüche sollten dem Grunde und der Höhe nach bei einem Rentenbeginn in der Zeit vom 1.1.1992 bis 30.6.1995 nach dem Recht der ehemaligen DDR beschützt bleiben. Art. 2 RÜG geht über diese Vorgabe insoweit hinaus, als zum einen der Endzeitpunkt des Übergangszeitraums anstatt auf den 30.6.95 mit dem 31.12.96 festgeschrieben worden ist, und zum anderen der maßgebende Besitzschutzbetrag nicht zum 30.6.90, sondern zum 31.12.91 – also einschließlich der bis dahin erfolgten Erhöhungen – zu ermitteln ist.

Für Berechtigte, die ihren Wohnsitz oder gewöhnlichen Aufenthalt am 18.5.1990 im → Beitragsgebiet hatten, ist eine vor dem 1.1.1997 beginnende Rente nach den Vorschriften des Art. 2 RÜG zu berechnen. Besteht auch ein Anspruch auf Rente nach den Vorschriften des SGB VI, ist die SGB-VI-Rente bei einem Rentenbeginn in der Zeit vom 1.1.1992 bis 31.12.1993 um einen → Rentenzuschlag und bei einem Rentenbeginn in der Zeit vom 1.1.1994 bis 31.12.1996 um einen → Übergangszuschlag zu erhöhen, wenn die nach Art. 2 RÜG berechnete Rente höher ist. Besteht kein Anspruch auf eine SGB-VI-Rente, dann kommt ausschließlich die statische Rente nach Art. 2 RÜG zur Zahlung.

Der Monatsbetrag der Rente nach Art. 2 RÜG (§ 28) ergibt

sich aus der Summe von Festbetrag (§ 29) und Steigerungsbetrag (§ 30). An die Stelle der errechneten Rente tritt die Mindestrente oder ein Mindestbetrag der Rente, wenn die errechnete Rente diese Beträge nicht erreicht (§ 34). Die danach ermittelte Rente wird anschließend auf den Stand 31.12.91 erhöht (§ 39). Sind Beiträge zur Freiwilligen Zusatzrentenversicherung (FZR) gezahlt worden, ist ein zusätzlicher Monatsbetrag aus dem durch Beiträge zur FZR versicherten Durchschnittseinkommen zu errechnen (§ 37). Sind freiwillige Beiträge für eine Zusatzrente bei der Sozialversicherung nach der Verordnung vom 15.3.1968 gezahlt worden, ist hieraus eine Zusatzrente zu errechnen. Renten werden geleistet wegen Alters, wegen verminderter Erwerbsfähigkeit oder wegen Todes (§ 2 Abs. 1).

Rente wegen Alters wird geleistet als

- Altersrente und Zusatzaltersrente (§ 4),
- Bergmannsaltersrente und Zusatzaltersrente (§ 5) und
- Bergmannsvollrenten (§ 6).

Anmerkung:

Im Rahmen dieser Statistik werden die Bergmannsvollrenten wegen des mit der Rente für Bergleute nach § 45 Abs. 3 SGB VI vergleichbaren Sicherungsziels bei den Renten wegen verminderter Erwerbsfähigkeit ausgewiesen.

Rente wegen verminderter Erwerbsfähigkeit wird geleistet als

- Invalidenrente und Zusatzinvalidenrente (§ 7),
- Bergmannsinvalidenrente und Zusatzinvalidenrente (§ 8),
- Bergmannsrente (§ 9),
- Invalidenrente für Behinderte (§ 10).

Rente wegen Todes wird geleistet als

- Witwenrente oder Witwerrente und Zusatzwitwenrente oder Zusatzwitwerrente (§ 11),
- Bergmannswitwenrente oder Bergmannswitwerrente und Zusatzwitwenrente oder Zusatzwitwerrente (§ 12),
- Übergangshinterbliebenenrente und Zusatzübergangshinterbliebenenrente (§ 13),
- Unterhaltsrente (§ 14),
- Waisenrente und Zusatzwaisenrente (§ 15).

Nach § 3 haben Personen einen Anspruch auf Rente, wenn die für die jeweilige Rente erforderliche Mindestversicherungszeit (Wartezeit – § 16) erfüllt ist und die jeweiligen besonderen versicherungsrechtlichen und persönlichen Voraussetzungen vorliegen.

Rentenrechtliche Zeiten im Sinne von Art. 2 RÜG sind in der Sozialpflichtversicherung Arbeitsjahre (Zeiten einer versicherungspflichtigen Tätigkeit und Zurechnungszeiten) und Zeiten der freiwilligen Versicherung. In der FZR sind dies Beitragszeiten und Zurechnungszeiten zur FZR (§ 18).

Renten wegen Alters

→ Altersrenten

Renten wegen Berufsunfähigkeit

Mit Inkrafttreten des Gesetzes zur Reform der Renten wegen verminderter Erwerbsfähigkeit zum 1.1.2001 erfolgte eine Neuordnung der Renten wegen verminderter Erwerbsfähigkeit. Die bisherige Rente wegen Berufsunfähigkeit ist mit der Neuregelung weggefallen. Bestand jedoch am 31.12.2000 Anspruch auf eine Rente wegen Berufsunfähigkeit, besteht der jeweilige Anspruch bis zum Erreichen der Regelaltersgrenze weiter, solange die Voraussetzungen vorliegen, die für die Bewilligung der Leistung maßgebend waren (§ 302b SGB VI).

Rente wegen Berufsunfähigkeit erhielten nach § 43 Abs. 1 SGB VI i.d.F. bis 31.12.2000 Versicherte bis zum Erreichen der Regelaltersgrenze, die berufsunfähig sind (§ 43 Abs. 2 SGB VI i.d.F. bis 31.12.2000), in den letzten fünf Jahren vor Eintritt der

Berufsunfähigkeit drei Jahre → Pflichtbeiträge haben und die allgemeine → Wartezeit vor Eintritt der Berufsunfähigkeit erfüllt haben. Im Übrigen gelten die Ausführungen zur → Rente wegen teilweiser Erwerbsminderung entsprechend.

Eine Rente wegen Berufsunfähigkeit wird abhängig vom erzielten Hinzuverdienst in voller Höhe, in Höhe von zwei Dritteln oder in Höhe von einem Drittel bzw. überhaupt nicht geleistet (§ 313 SGB VI).

Renten wegen Erwerbsunfähigkeit

Mit Inkrafttreten des Gesetzes zur Reform der Renten wegen verminderter Erwerbsfähigkeit zum 1.1.2001 erfolgte eine Neuordnung der Renten wegen verminderter Erwerbsfähigkeit. Die bisherige Rente wegen Erwerbsunfähigkeit ist mit der Neuregelung weggefallen. Bestand jedoch am 31.12.2000 Anspruch auf eine Rente wegen Erwerbsunfähigkeit, besteht der jeweilige Anspruch bis zum Erreichen der Regelaltersgrenze weiter, solange die Voraussetzungen vorliegen, die für die Bewilligung der Leistung maßgebend waren (§ 302b SGB VI).

Rente wegen Erwerbsunfähigkeit erhielten nach § 44 Abs. 1 SGB VI i.d.F. bis 31.12.2000 Versicherte bis zum Erreichen der Regelaltersgrenze, die erwerbsunfähig sind (§ 44 Abs. 2 SGB VI i.d.F. bis 31.12.2000), in den letzten fünf Jahren vor Eintritt der Erwerbsunfähigkeit drei Jahre → Pflichtbeiträge haben und die allgemeine → Wartezeit vor Eintritt der Erwerbsunfähigkeit erfüllt haben. Im Übrigen gelten die Ausführungen zur → Rente wegen teilweiser Erwerbsminderung entsprechend.

Versicherte, die bereits vor Erfüllung der allgemeinen → Wartezeit erwerbsunfähig waren und seitdem ununterbrochen erwerbsunfähig sind, hatten Anspruch auf Rente wegen Erwerbsunfähigkeit, wenn sie die → Wartezeit von 20 Jahren erfüllt hatten (§ 44 Abs. 3 SGB VI i.d.F. bis 31.12.2000).

Eine Rente wegen Erwerbsunfähigkeit wird in Höhe einer → Rente wegen Berufsunfähigkeit geleistet, wenn die Hinzuverdienstgrenze überschritten wird (§ 313 SGB VI).

Renten wegen teilweiser Erwerbsminderung

Rente wegen teilweiser Erwerbsminderung erhält bei Beginn der Rente nach dem 31.12.2000 nach § 43 Abs. 1 SGB VI der Versicherte bis zum Erreichen der Regelaltersgrenze, der teilweise erwerbsgemindert ist (§ 43 Abs. 1 Satz 2 SGB VI), in den letzten fünf Jahren vor Eintritt der teilweisen Erwerbsminderung drei Jahre → Pflichtbeiträge hat und die allgemeine → Wartezeit vor Eintritt der teilweisen Erwerbsminderung erfüllt hat. Der Zeitraum von fünf Jahren verlängert sich nach § 43 Abs. 4 SGB VI um

- → Anrechnungszeiten und Zeiten des Bezugs einer → Rente wegen verminderter Erwerbsfähigkeit,
- → Berücksichtigungszeiten,
- Zeiten, die nur deshalb keine → Anrechnungszeiten sind, weil durch sie eine versicherte Beschäftigung oder selbständige Tätigkeit nicht unterbrochen ist, wenn in den letzten sechs Kalendermonaten vor Beginn dieser Zeiten wenigstens ein → Pflichtbeitrag oder eine der vorher genannten Zeiten liegt, und
- Zeiten einer schulischen Ausbildung nach Vollendung des 17. Lebensjahres bis zu sieben Jahren, gemindert um Anrechnungszeiten wegen schulischer Ausbildung

Versicherte, die in den letzten fünf Jahren vor Eintritt der teilweisen Erwerbsminderung nicht ausreichend → Pflichtbeiträge gezahlt haben, erhalten auch dann eine Rente wegen teilweiser Erwerbsminderung, wenn bereits vor dem 1.1.1984 die allgemeine → Wartezeit erfüllt war und jeder Monat ab dem 1. Januar 1984 mit einem Pflicht- oder freiwilligen Beitrag oder einer anderen → rentenrechtlichen Zeit belegt ist. Für das → Beitrittsgebiet gilt diese Belegungsregelung erst ab 1.1.1992, da bis zu diesem Zeitpunkt der gewöhnliche Aufenthalt im → Beitrittsgebiet als Anwartschaftserhaltungszeit ausreicht (§ 241 SGB VI).

Eine Pflichtbeitragszeit von drei Jahren ist nicht erforderlich, wenn die Erwerbsminderung aufgrund eines Tatbestandes eingetreten ist, durch den die allgemeine → Wartezeit vorzeitig erfüllt ist (§ 43 Abs. 5 SGB VI).

Eine Rente wegen teilweiser Erwerbsminderung wird abhängig vom erzielten Hinzuverdienst in voller Höhe oder in Höhe der Hälfte bzw. überhaupt nicht geleistet (§ 96a Abs. 1a Nr. 1 SGB VI).

Die bisherige Rente wegen Berufsunfähigkeit ist mit der Neuregelung der Renten wegen verminderter Erwerbsfähigkeit weggefallen. Aus Vertrauensschutzgründen erhalten jedoch Versicherte nach § 240 SGB VI eine Rente wegen teilweiser Erwerbsminderung bei Berufsunfähigkeit, und zwar längstens bis zum Erreichen der Regelaltersgrenze, wenn sie vor dem 2. Januar 1961 geboren, berufsunfähig (i. S. d. § 240 Abs. 2 SGB VI) sind und die sonstigen versicherungsrechtlichen und wartezeitrechtlichen Voraussetzungen erfüllen. Damit wird der Berufsschutz in das neue System der zweistufigen Erwerbsminderungsrente eingebunden.

Renten wegen voller Erwerbsminderung

Rente wegen voller Erwerbsminderung erhält bei Beginn der Rente nach dem 31.12.2000 nach § 43 Abs. 2 SGB VI der Versicherte bis zum Erreichen der Regelaltersgrenze, der voll erwerbsgemindert ist (§ 43 Abs. 2 Satz 2 SGB VI), in den letzten fünf Jahren vor Eintritt der vollen Erwerbsminderung drei Jahre → Pflichtbeiträge hat und die allgemeine → Wartezeit vor der vollen Erwerbsminderung erfüllt hat. Im übrigen gelten die Ausführungen zur → Rente wegen teilweiser Erwerbsminderung.

Versicherte, die bereits vor Erfüllung der allgemeinen → Wartezeit voll erwerbsgemindert waren und seitdem ununterbrochen voll erwerbsgemindert sind, haben Anspruch auf Rente wegen voller Erwerbsminderung, wenn sie die → Wartezeit von 20 Jahren erfüllt haben (§ 43 Abs. 6 SGB VI).

Eine Rente wegen voller Erwerbsminderung wird in voller Höhe, in Höhe von drei Vierteln, in Höhe der Hälfte oder in Höhe eines Viertels bzw. überhaupt nicht geleistet, wenn die Hinzuverdienstgrenze überschritten wird (§ 96a Abs. 1a Nr. 2 SGB VI).

Renten wegen Todes

Renten wegen Todes sind die kleine → Witwenrente oder → Witwerrente, die große → Witwenrente oder → Witwerrente, die → Erziehungsrente sowie die → Waisenrente (§ 33 Abs. 4 SGB).

Renten wegen verminderter Erwerbsfähigkeit

Das ab dem 1.1.2001 geltende Recht ist die bisherige Unterscheidung zwischen der Berufs- und der Erwerbsunfähigkeitsrente durch eine zweistufige Erwerbsminderungsrente (§ 43 SGB VI) ab.

Rente wegen verminderter Erwerbsfähigkeit wird geleistet als → Rente wegen teilweiser Erwerbsminderung, als → Rente wegen voller Erwerbsminderung, als → Rente für Bergleute sowie nach den Vorschriften des fünften Kapitels des SGB VI als → Rente wegen Berufsunfähigkeit und als → Rente wegen Erwerbsunfähigkeit (§ 33 Abs. 3 SGB VI) sowie als Rente wegen teilweiser Erwerbsminderung bei Berufsunfähigkeit (§ 33 Abs. 5 SGB VI). Renten wegen verminderter Erwerbsfähigkeit werden längstens bis zum Erreichen der Regelaltersgrenze gewährt. Danach ist nur noch die Zahlung von → Altersrente möglich.

Anmerkung:

Im Rahmen dieser Statistik werden die Renten wegen verminderter Erwerbsfähigkeit mit Rentenbeginn vor dem 1.1.2001 die als Renten wegen Berufsunfähigkeit geleistet werden bei

den Renten wegen teilweiser Erwerbsminderung und die als Renten wegen Erwerbsunfähigkeit geleistet werden bei den Renten wegen voller Erwerbsminderung ausgewiesen.

Rentenanpassung

Zum 1. Juli eines jeden Jahres werden die Renten angepasst, indem der bisherige → aktuelle Rentenwert bzw. → aktuelle Rentenwert (Ost) durch den neuen aktuellen Rentenwert bzw. aktuellen Rentenwert (Ost) ersetzt wird (§§ 65, 254c SGB VI). Die Renten wurden zuletzt zum 1.7.2012 erhöht. In den Jahren 2004 und 2006 wurde die Rentenanpassung ausgesetzt, in den Jahren 2005 und 2010 veränderte sich der aktuelle Rentenwert bzw. aktuelle Rentenwert (Ost) nicht.

Rentenarten

Renten werden geleistet als → Renten wegen Alters, als → Renten wegen verminderter Erwerbsfähigkeit oder als → Renten wegen Todes (§ 33 Abs. 1 SGB VI).

Rentenartfaktor

Der Rentenartfaktor berücksichtigt als Faktor in der → Rentenformel die unterschiedlichen Sicherungsziele der einzelnen → Rentenarten im Verhältnis zur → Rente wegen Alters, wo er für die → persönlichen Entgeltpunkte der → allgemeinen Rentenversicherung 1,0 und für die → persönlichen Entgeltpunkte der → knappschaftlichen Rentenversicherung (KN) 1,3333 beträgt (§§ 67, 82, 255 SGB VI).

Für die → Rente wegen voller Erwerbsminderung beträgt er 1,0 (KN: 1,3333). Für die → Rente wegen teilweiser Erwerbsminderung aufgrund des geringeren Sicherungsziels dagegen nur 0,5 (KN: 0,6, solange eine in der → knappschaftlichen Rentenversicherung versicherte Beschäftigung ausgeübt wird, in den übrigen Fällen 0,9).

Für die → Rente wegen Erwerbsunfähigkeit beträgt er soweit diese wegen Überschreitung der Hinzuverdienstgrenze nicht als Rente wegen Berufsunfähigkeit zu leisten ist 1,0 (KN: 1,3333). Für die → Rente wegen Berufsunfähigkeit aufgrund des geringeren Sicherungsziels dagegen nur 0,6667 (KN: 0,8, solange eine in der → knappschaftlichen Rentenversicherung versicherte Beschäftigung ausgeübt wird, in den übrigen Fällen 1,2).

Für die große → Witwenrente/→ Witwerrente beträgt er 0,55 (KN: 0,7333). Bei großen → Witwenrenten/→ Witwerrenten beträgt der Rentenartfaktor jedoch 0,6 (KN: 0,8), wenn der Ehegatte bzw. Lebenspartner vor dem 1.1.2002 verstorben ist oder die Ehe bzw. Lebenspartnerschaft vor diesem Tag geschlossen bzw. begründet wurde und mindestens ein Ehegatte bzw. Lebenspartner vor dem 2.1.1962 geboren ist. Für die kleine → Witwenrente/→ Witwerrente beträgt der Rentenartfaktor dagegen nur 0,25 (KN: 0,3333). Bis zum Ende des dritten Kalendermonats nach dem Monat, in dem der Ehegatte bzw. Lebenspartner verstorben ist, ist der Rentenartfaktor sowohl für die große als auch die kleine → Witwenrente/→ Witwerrente 1,0 (KN: 1,3333). Damit wird erreicht, dass für diese Zeit (Sterbevierteljahr) eine Rente in Höhe der → Altersrente gezahlt wird. Bei der Halbwaisenrente beträgt der Rentenartfaktor 0,1 (KN: 0,1333) und bei der Vollwaisenrente 0,2 (KN: 0,2667). Für → Erziehungsrenten ist der Rentenartfaktor 1,0 (KN: 1,3333) maßgebend.

Rentenbeginn

Eine Rente aus eigener Versicherung (→ Versichertenrente) wird von dem Kalendermonat an geleistet, zu dessen Beginn die Anspruchsvoraussetzungen für die Rente erfüllt sind, wenn die Rente bis zum Ende des dritten Kalendermonats nach Ablauf des Monats beantragt wird, in dem die Anspruchsvoraussetzungen erfüllt sind. Bei späterer Antragstellung wird

eine Versichertenrente erst vom Antragsmonat an gezahlt (§ 99 Abs. 1 SGB VI).

Eine befristete → Rente wegen verminderter Erwerbsfähigkeit (Zeitrente) beginnt frühestens mit dem siebten Kalendermonat nach Eintritt der Minderung der Erwerbsfähigkeit (§ 101 SGB VI).

Eine → Hinterbliebenenrente wird von dem Kalendermonat an geleistet, zu dessen Beginn die Anspruchsvoraussetzungen für die Rente erfüllt sind. Sie wird bereits vom Todestag an geleistet, wenn eine Versichertenrente im Sterbemonat nicht zu leisten ist. Eine → Hinterbliebenenrente wird nicht für mehr als zwölf Kalendermonate vor dem Monat, in dem die Rente beantragt wird, geleistet (§ 99 Abs. 2 SGB VI).

Rentenberechnung

Die Höhe der Rente richtet sich vor allem nach der Höhe der während des Versicherungslebens durch Beiträge versicherten Arbeitsentgelte und Arbeitseinkommen. Die Rente soll nach dem Ausscheiden aus dem Erwerbsleben eine am bisherigen Lebensstandard orientierte Grundversorgung sicherstellen. Infolge dieser Zielsetzung des deutschen Rentenrechts ist für die Rentenberechnung die individuelle Lebensarbeitsleistung des Versicherten maßgebend. Der Ablauf der Rentenberechnung ist dadurch sehr komplex und kann an dieser Stelle nicht weiter dargestellt werden.

Die Rente wird nach der → Rentenformel berechnet.

Rentenbetrag

Als Rentenbetrag (vgl. Vorwort) wird der nach der → Rentenformel ermittelte → Monatsbetrag der Rente vermindert um die Auswirkungen der Vorschriften über das → Zusammentreffen von Renten und von Einkommen bezeichnet.

Als Rentenbetrag wird jedoch auch ein im Rahmen des → Besitzschutzes zustehender Betrag bezeichnet.

Rentenformel

Die Rentenformel bestimmt die Höhe des Monatsbetrags der Rente. Der Monatsbetrag der Rente ergibt sich, wenn die unter Berücksichtigung des → Zugangsfaktors ermittelten → persönlichen Entgeltpunkte, der → Rentenartfaktor und der → aktuelle Rentenwert mit ihrem Wert bei → Rentenbeginn miteinander vervielfältigt werden (§ 64 SGB VI). Liegen der Rente → persönliche Entgeltpunkte sowohl der → knappschaftlichen Rentenversicherung als auch der → allgemeinen Rentenversicherung zugrunde, sind aus den jeweiligen → persönlichen Entgeltpunkten Monatsteilbeträge zu ermitteln, deren Summe den Monatsbetrag der Rente ergibt (§ 80 SGB VI). Dasselbe gilt auch, wenn → persönliche Entgeltpunkte und → persönliche Entgeltpunkte (Ost) vorliegen (§ 254b Abs. 2 SGB VI). Im Rahmen des → Besitzschutzes sind ggf. bei der Rentenformel die bisherigen → persönlichen Entgeltpunkte/Entgeltpunkte (Ost) zu berücksichtigen.

Rentenrechtliche Zeiten

Rentenrechtliche Zeiten sind → Beitragszeiten, → beitragsfreie Zeiten und → Berücksichtigungszeiten (§ 54 SGB VI).

Rentensplitting unter Ehegatten bzw. Lebenspartnern

Ehegatten bzw. Lebenspartner können gemeinsam bestimmen, dass die von ihnen in der Ehe bzw. Lebenspartnerschaft erworbenen Ansprüche auf eine anpassungsfähige Rente zwischen ihnen aufgeteilt werden (§§ 120a, 120e SGB VI). Die Höhe der Ansprüche richtet sich nach den Entgeltpunkten der Ehegatten bzw. Lebenspartner. Die Aufteilung der Entgeltpunkte erfolgt für die Zeit vom Beginn des Monats, in dem die

Ehe geschlossen bzw. die Lebenspartnerschaft begründet worden ist, bis zum Ende des Monats, in dem der Anspruch entstanden ist (Splittingzeit). Grundvoraussetzung für die Durchführung eines Rentensplittings ist, dass am Ende der Splittingzeit bei beiden Ehegatten bzw. Lebenspartnern oder beim überlebenden Ehegatten bzw. Lebenspartner 25 Jahre an rentenrechtlichen Zeiten vorhanden sind. Außerdem ist das Rentensplitting nur zulässig, wenn die Ehe bzw. Lebenspartnerschaft nach dem 31. Dezember 2001 geschlossen bzw. begründet worden ist oder die Ehe bzw. Lebenspartnerschaft am 31. Dezember 2001 bestand und beide Ehegatten bzw. Lebenspartner nach dem 1. Januar 1962 geboren sind.

Anspruch auf Durchführung des Rentensplittings besteht, wenn

- erstmalig beide Ehegatten bzw. Lebenspartner Anspruch auf Leistung einer Vollrente wegen Alters aus der gesetzlichen Rentenversicherung haben oder
- erstmalig ein Ehegatte bzw. Lebenspartner Anspruch auf Leistung einer Vollrente wegen Alters aus der gesetzlichen Rentenversicherung und der andere Ehegatte bzw. Lebenspartner die Regelaltersgrenze erreicht hat oder
- ein Ehegatte bzw. Lebenspartner verstirbt, bevor die vorgenannten Voraussetzungen vorliegen. In diesem Fall kann der überlebende Ehegatte bzw. Lebenspartner das Rentensplitting allein herbeiführen.

Anspruch auf Rentensplitting besteht nicht, wenn der überlebende Ehegatte bzw. Lebenspartner eine Rentenabfindung bei Wiederheirat bzw. Wiederbegründung einer Lebenspartnerschaft erhalten hat.

Ein Rentensplitting unter Lebenspartnern ist ausgeschlossen, wenn während der Lebenspartnerschaft eine Ehe geschlossen wurde (§ 120e Abs. 2 SGB VI).

Ein Rentensplitting führt zum Ausschluss des Anspruchs auf Witwen-/Witwerrente (§ 46 Abs. 2b SGB VI) und ist vom Begriff des Versorgungsausgleichs abzugrenzen.

Aus der Summe der durch Splittingzuwachs übertragenen → Entgeltpunkte (→ Zuschlag) werden ggf. auch Monate für die → Wartezeit berechnet (§ 52 Abs. 1a SGB VI).

Rentenversicherungsträger

→ Versicherungsträger

Rentenzahlbetrag

Vgl. Vorwort

Rentenzuschlag

Zum Schutz der nach dem Recht des → Beitrittsgebiets erworbenen Rentenansprüche, wird bei → Rentenbeginn in den Jahren 1992 und 1993 ein Rentenzuschlag gewährt, wenn die → Rente nach den Vorschriften des Beitrittsgebiets höher als die Rente nach dem SGB VI ist. Der Differenzbetrag ist der Rentenzuschlag (§ 319a SGB VI). Bis zum 31.12.1995 war dieser in unveränderter Höhe zu zahlen. Seit dem 1.1.1996 wird er mit den Erhöhungsbeträgen aus den → Rentenanpassungen stufenweise und seit dem 1.7.2000 in voller Höhe verrechnet. Der Rentenzuschlag ist eine → Zusatzleistung.

Ruhensbetrag

Durch die → Einkommensanrechnung auf → Renten wegen Todes nach § 97 SGB VI kommt es, wenn der maßgebende → Freibetrag überschritten wird, zum teilweisen bzw. vollständigen (→ Nullrenten) Ruhen der Rente. Ein Ruhen der → Witwenrente/→ Witwerrente kann frühestens nach dem Ende des dritten Kalendermonats nach Ablauf des Monats, in dem der Ehegatte bzw. Lebenspartner verstorben ist (Sterbevierteljahr), eintreten. In der Rentenzugangstatistik werden die Ren-

ten aber so ausgewiesen, als ob die Vorschriften für die Zahlung des Sterbevierteljahres nicht angewandt worden wären.

Sonderversorgung

Sonderversorgungssysteme boten in der ehemaligen DDR bestimmten Personengruppen eine eigenständige soziale Sicherung außerhalb der → allgemeinen Rentenversicherung. Anders als die → Zusatzversicherungen waren sie als Ersatz der Sozialversicherung angelegt. Die Berechtigten erhielten ihre Versorgungsleistungen allein aus diesen Systemen; sie sind damit am ehesten mit der Beamtenversorgung in der Bundesrepublik Deutschland zu vergleichen. Die einzelnen Sonderversorgungssysteme ergeben sich aus Anlage 2 zum Anspruchs- und Anwartschaftsüberführungsgesetz (AAÜG).

Ansprüche und Anwartschaften aus diesen Sonderversorgungen sind zum 1.1.1992 in die gesetzliche Rentenversicherung überführt worden. Die am 31.12.1991 gezahlten Leistungen aus der Sonderversorgung werden – bis auf einige Leistungen (z.B. Übergangsrente, Vorruhestandsgeld) – von der Deutschen Rentenversicherung Bund als Renten der Rentenversicherung weitergezahlt; für sie sind in einem pauschalen Verfahren → Entgeltpunkte ermittelt worden. Diese Renten sind wie die Renten mit → Zusatzversicherungen nach dem individuellen Versicherungsverlauf frühestens ab 1.7.1990 neu berechnet worden.

Die Zeiten der Zugehörigkeit zum Sonderversorgungssystem sind bei der → Rentenberechnung mit den sich nach dem AAÜG ergebenden Arbeitsentgelten zu berücksichtigen. Über dieses Arbeitsentgelt erteilt der zuständige Versorgungsträger einen besonderen Bescheid.

Sozialgesetzbuch

Im Sozialgesetzbuch (SGB) werden alle sozialen Rechte und Pflichten zusammengefasst. Das SGB soll dazu beitragen, soziale Gerechtigkeit und soziale Sicherheit bürgernah und allgemein verständlich zu beschreiben. Das SGB besteht zurzeit aus zwölf Büchern; das Sechste Buch (SGB VI) behandelt seit dem 1. Januar 1992 (In-Kraft-Treten des Rentenreformgesetzes 1992) die → gesetzliche Rentenversicherung.

Staatsangehörigkeit

Die Staatsangehörigkeit der Rentenbezieher wird nach dem Staatsangehörigkeitsschlüssel des Statistischen Bundesamtes in der jeweils gültigen Fassung verschlüsselt.

Steigerungsbeträge

Für Beiträge zur Höherversicherung und für Beiträge zur freiwilligen Versicherung im → Beitrittsgebiet, die nicht in bestimmter Höhe gezahlt worden sind, werden zusätzlich zum → Monatsbetrag der Rente Steigerungsbeträge nach §§ 269, 315b SGB VI als → Zusatzleistungen gewährt.

Teilrente

Eine → Rente wegen Alters kann als → Vollrente oder als Teilrente gewährt werden (§ 42 SGB VI). Die Teilrente ist in Höhe von einem Drittel, der Hälfte oder zwei Dritteln der → Vollrente möglich, wobei der Versicherte die Auswahl trifft. Dabei gilt es, die unterschiedlichen Hinzuverdienstgrenzen zu beachten (§ 34 Abs. 3 SGB VI).

Bei einer → Rente wegen verminderter Erwerbsfähigkeit, die wegen des Hinzuverdienstes nur in Höhe von drei Vierteln, in Höhe der Hälfte oder in Höhe eines Viertels bzw. in Höhe von

zwei Dritteln oder in Höhe von einem Drittel geleistet wird, handelt es sich nicht um eine Teilrente. In dieser Statistik werden solche Renten als → Anteilsrenten bezeichnet und ausgewiesen.

Träger der gesetzlichen Rentenversicherung

→ Versicherungsträger

Übergangshinterbliebenenrenten

→ Renten nach den Vorschriften des Beitrittsgebiets

Übergangsrecht des Beitrittsgebiets

→ Renten nach den Vorschriften des Beitrittsgebiets

Übergangszuschlag

Besteht Anspruch auf Leistungen nach den Vorschriften des SGB VI und auf solche nach den Vorschriften des Übergangsrechts für Renten des → Beitrittsgebiets, ist unter den in § 319b SGB VI genannten Voraussetzungen ein Übergangszuschlag zu gewähren. Der Übergangszuschlag ist wie ein besitzgeschützter → Rentenbetrag (→ Besitzschutz) zu behandeln und unterliegt der → Aussparung. Der Übergangszuschlag kann als Rentenbetrag sowohl zu einer Einzelleistung als auch als solcher zu einer Gesamtleistung (z. B. zu einer → Witwenrente, wenn daneben noch eine → Rente wegen Alters oder eine → Rente wegen verminderter Erwerbsfähigkeit bezogen wird) gewährt werden. Insbesondere tritt der Übergangszuschlag bei einem → Rentenbeginn in den Jahren 1994, 1995 und 1996 an die Stelle des → Rentenzuschlags.

Umwertung

Alle Renten, die nach dem Recht berechnet wurden, wie es vor dem Rentenreformgesetz 1992 gegolten hat, waren für Zahlungen ab Januar 1992 umzuwerten. Durch die Umwertung werden → persönliche Entgeltpunkte ermittelt, mit denen unter Verwendung der → Rentenformel der → Monatsbetrag der Rente wie in Neufällen ermittelt werden kann. Dies gilt sowohl für die Renten in den alten Bundesländern (§ 307 SGB VI) als auch für die Renten im → Beitrittsgebiet (§§ 307a, 307b Abs. 5 SGB VI).

Ist die Rente nach dem Recht der alten Bundesländer berechnet worden, ergaben sich die → persönlichen Entgeltpunkte, indem der Monatsbetrag der anpassungsfähigen Rente für Dezember 1991 durch den → aktuellen Rentenwert und den für die Rente zu diesem Zeitpunkt maßgebenden → Rentenartfaktor geteilt wurde.

Bei den nach dem Recht des Beitrittsgebiets berechneten Renten wurden → persönliche Entgeltpunkte (Ost) aus den diesen Renten zugrunde liegenden Durchschnittseinkommen und Arbeitsjahren errechnet. Bei → Hinterbliebenenrenten war zunächst eine Pauschalumwertung auf der Basis von 35 → Arbeitsjahren mit jeweils 0,75 → Entgeltpunkten (Ost) möglich (§ 307a Abs. 8 SGB VI).

Unterhaltsrenten

→ Renten nach den Vorschriften des Beitrittsgebiets

Vergleichsberechnung

Durch das Zweite Gesetz zur Bereinigung von SED-Unrecht vom 23.6.1994 ist die verwaltungsrechtliche und die berufliche Rehabilitierung für Zeiten im → Beitrittsgebiet vom 8.5.1945

bis 2.10.1990 ermöglicht worden. Die Vorschriften des Beruflichen Rehabilitationsgesetzes (BerRehaG) ergänzen die allgemein anzuwendenden rentenrechtlichen Vorschriften zugunsten des Verfolgten. Dies bedeutet, dass der → Rentenversicherungsträger in solchen Fällen Vergleichsberechnungen durchzuführen hat. Das für den Berechtigten – aufgrund der unterschiedlichen → Rentenberechnungen – günstigste Ergebnis wird in dieser Statistik abgebildet.

Vergleichsbewertung

Die nach der → Gesamtleistungsbewertung zu bewertenden Zeiten erhalten den höheren Durchschnittswert aus der → Grundbewertung aus allen Beiträgen oder der Vergleichsbewertung aus ausschließlich → vollwertigen Beiträgen.

Versichertenrente

Renten, deren Anspruch sich aus eigener Versicherung ableitet, werden als Versichertenrenten bezeichnet. Im einzelnen sind dies die → Renten wegen Alters, die → Renten wegen verminderter Erwerbsfähigkeit und die → Erziehungsrente.

Versicherungsjahre

Seit Inkrafttreten des Rentenreformgesetzes 1992 am 1.1.1992 gibt es die bis dahin verwendete Bezeichnung Versicherungsjahre für die bei der Berechnung der Rente berücksichtigten Zeiten nicht mehr. Das neue Recht sieht hierfür die Bezeichnung → rentenrechtliche Zeiten vor. Im Vergleich mit den Versicherungsjahren liegt der Unterschied darin, dass die → rentenrechtlichen Zeiten zusätzlich die → Berücksichtigungszeiten umfassen, die es nach dem alten Recht noch nicht gegeben hat. Die Summe der → Beitragszeiten und der → beitragsfreien Zeiten ist mit den Versicherungsjahren vergleichbar.

Versicherungsträger

Die Aufgaben der → gesetzlichen Rentenversicherung (→ allgemeine Rentenversicherung und → knappschaftliche Rentenversicherung) werden von besonderen öffentlichen Körperschaften, den → Rentenversicherungsträgern, wahrgenommen.

Träger der → gesetzlichen Rentenversicherung sind die 14 → Regionalträger und die zwei → Bundesträger. Der Name der Regionalträger der → gesetzlichen Rentenversicherung besteht aus der Bezeichnung „Deutsche Rentenversicherung“ und einem Zusatz für ihre jeweilige regionale Zuständigkeit (z. B. Deutsche Rentenversicherung Westfalen). Bundesträger sind die Deutsche Rentenversicherung Bund und die Deutsche Rentenversicherung Knappschaft-Bahn-See.

Versorgungsausgleich

Die Scheidung einer Ehe bzw. die Auflösung einer Lebenspartnerschaft wirkt sich auch in der → gesetzlichen Rentenversicherung durch den Versorgungsausgleich aus. Der Versorgungsausgleich basiert auf dem Gedanken, dass die in der Ehezeit bzw. Lebenspartnerschaft erworbenen Versorgungsansprüche das Ergebnis gemeinschaftlicher Lebensleistung der Eheleute bzw. Lebenspartner sind, an dem bei der Auflösung der Ehe bzw. Aufhebung der Lebenspartnerschaft beide zu gleichen Teilen partizipieren sollen. Mit In-Kraft-Treten des Gesetzes zur Strukturreform des Versorgungsausgleichs zum 1.9.2009 wurde ein komplett neues Recht zur Durchführung eines Versorgungsausgleichs (Gesetz über den Versorgungsausgleich – VersAusglG) eingeführt und die be-

stehenden Rechtsvorschriften zum Versorgungsausgleich (Barwert-Verordnung, VAHRG, VAÜG, §§ 1587a – 1587p BGB) wurden außer Kraft gesetzt. Grundsätzlich gilt hierbei jedoch, dass in Verfahren über den Versorgungsausgleich, die vor dem 1.9.2009 eingeleitet worden sind, das bis dahin geltende Recht weiterhin anzuwenden ist. Eine solche Regelung verhindert im Interesse aller am Versorgungsausgleichsverfahren Beteiligten, dass „altes“ Recht und „neues“ Recht gegebenenfalls über Jahrzehnte hinweg zur Anwendung kommen müssten. Wie im bisherigen Recht ist der Wertausgleich bei der Scheidung auch das Kernstück des neuen Versorgungsausgleichs. Das bei Einführung des Versorgungsausgleichs im Jahre 1977 adäquate System eines Einmalausgleichs über die gesetzliche Rentenversicherung bereitete in der Praxis zunehmend Schwierigkeiten, weil neben den Anrechten in den Regelsicherungssystemen – dazu gehören im Wesentlichen die gesetzliche Rentenversicherung, die Beamtenversorgung und die berufsständische Versorgung – immer mehr Anrechte auch in der betrieblichen und privaten Altersvorsorge erworben werden, die ebenfalls in den Versorgungsausgleich einzu beziehen sind.

Statt des bisherigen Einmalausgleichs über die gesetzliche Rentenversicherung nach der Saldierung aller Anrechte wird nach neuem Recht regelmäßig jede Versorgung innerhalb des Systems geteilt (interne Teilung – §§ 10–13 VersAusglG). Die interne Teilung gewährleistet die gerechte Teilhabe der ausgleichsberechtigten Person, da beide Anrechte grundsätzlich an der gleichen Wertentwicklung teilnehmen. Sind auf beiden Seiten Anrechte bei demselben Versorgungsträger vorhanden, können sie verrechnet werden, sofern es sich um Anrechte gleicher Art handelt (§ 10 Abs. 2 VersAusglG). Hierdurch wird ein unnötiger Hin-und-her-Ausgleich vermieden. Für den Ausgleich von Anrechten aus der gesetzlichen Rentenversicherung ändert sich damit im Vergleich zur Rechtslage bis zum 31.8.2009 grundsätzlich nichts.

Das Familiengericht stellt die Ehedauer bzw. Lebenspartnerschaftsdauer fest und ermittelt durch entsprechende Auskunftersuchen, wie groß der Teil der Rente ist, der mit den während der Ehe bzw. Lebenspartnerschaft zurückgelegten oder anrechenbaren Zeiten erworben wurde. Grundsätzlich bis zur Hälfte dieses Anteils kann dem einen Ehegatten bzw. Lebenspartner ein Rentenanteil abgezogen (Malus) und dem anderen gutgeschrieben (Bonus) werden und zwar unabhängig davon, wer den Anlass zur Scheidung bzw. Aufhebung gegeben hat.

In der → gesetzlichen Rentenversicherung wird der Versorgungsausgleich durch Übertragung von Rentenanwartschaften und/oder durch Begründung von Rentenanwartschaften mit oder ohne Beitragsentrichtung durchgeführt. Für diese Rentenanwartschaften sind → Entgeltpunkte zu errechnen. Sowohl bei einer Übertragung zu Gunsten des Berechtigten (→ Zuschlag) als auch bei einer Übertragung zu Lasten des Verpflichteten (→ Abschlag) ist dies bei der Bildung der → persönlichen Entgeltpunkte zu berücksichtigen. Aus der Summe der übertragenen → Entgeltpunkte (→ Zuschlag) werden ggf. auch Monate für die → Wartezeit berechnet.

Vertragsrenten

Vertragsrenten sind Renten, bei denen die Feststellung des Anspruchs dem Grunde und/oder der Höhe nach oder der → Rentenbetrag oder die Zahlbarkeit der Rente durch Vorschriften des über- oder zwischenstaatlichen Sozialversicherungsrechts (z.B. EG-Verordnungen, Sozialversicherungsabkommen) ermöglicht oder beeinflusst wird.

Vollrente

Eine → Rente wegen Alters kann in voller Höhe (Vollrente) oder als → Teilrente in Anspruch genommen werden (§ 42

SGB VI). Bei der Vollrente vor Erreichen der Regelaltersgrenze sind die Hinzuverdienstmöglichkeiten gegenüber der → Teilrente erheblich eingeschränkt.

Vollwertige Beiträge

Zeiten mit vollwertigen Beiträgen sind Kalendermonate, die mit Beiträgen belegt und nicht → beitragsgeminderte Zeiten sind (§ 54 Abs. 2 SGB VI).

Waisenrente

Nach dem Tod eines die allgemeine → Wartezeit erfüllenden Elternteiles haben Kinder längstens bis zur Vollendung des 18. Lebensjahres Anspruch auf Waisenrente. Bei Schul-, Berufsausbildung, während einer Übergangszeit von höchstens vier Kalendermonaten, bei Ableistung eines freiwilligen sozialen oder ökologischen Jahres im Sinne des Jugendfreiwilligendienstgesetzes, bei Ableistung eines Bundesfreiwilligendienstes oder wenn die Waise wegen körperlicher, geistiger oder seelischer Behinderung außerstande ist, sich selbst zu unterhalten, ist die Zahlung bis zur Vollendung des 27. Lebensjahres möglich, wobei ggf. eigenes Einkommen auf die Waisenrente anzurechnen ist (→ Einkommensanrechnung). Bei Unterbrechung oder Verzögerung der Schul- oder Berufsausbildung durch den Wehrdienst, Zivildienst oder einen gleichgestellten Dienst, erhöht sich die Altersbegrenzung grundsätzlich um die Zeit dieser Dienstleistung, höchstens jedoch um einen die Dauer des gesetzlichen Grundwehrdienstes oder Zivildienstes entsprechenden Zeitraum.

Die Waisenrente wird entweder als Halbwasenrente (§ 48 Abs. 1 SGB VI) oder als Vollwasenrente (§ 48 Abs. 2 SGB VI) gewährt

Wartezeit

Leistungen aus der → gesetzlichen Rentenversicherung können nur beansprucht werden, wenn der Versicherte mindestens eine Zeitlang der Versicherung angehört hat (Wartezeit). Die Wartezeit ist somit eine Mindestversicherungszeit.

Für die allgemeine Wartezeit von fünf Jahren, die Wartezeit von 15 Jahren und für die von 20 Jahren sind → Beitragszeiten und → Ersatzzeiten zu berücksichtigen. Für die Wartezeit von 35 Jahren zählen neben diesen Zeiten auch → Anrechnungszeiten, die → Zurechnungszeit und → Berücksichtigungszeiten mit, also alle → rentenrechtlichen Zeiten. Für die Wartezeit von 25 Jahren sind → Beitragszeiten aufgrund einer Beschäftigung mit ständigen Arbeiten unter Tage anzurechnen. Auf die Wartezeit von 45 Jahren sind neben Berücksichtigungszeiten und Ersatzzeiten Pflichtbeitragszeiten für eine versicherte Beschäftigung oder Tätigkeit anzurechnen, wobei als Ausnahmen Pflichtbeitragszeiten aufgrund des Bezugs von Arbeitslosengeld, Arbeitslosengeld II oder Arbeitslosenhilfe nicht berücksichtigt werden (§§ 51, 244 Abs. 3 SGB VI).

Für Wartezeiten gilt, dass auch Zeiten, die sich infolge eines zugunsten des Rentenberechtigten durchgeführten → Versorgungsausgleichs ergeben, angerechnet werden. Seit dem 1.4.1999 können sich auch zusätzliche Wartezeitmonate aus Zuschlägen an Entgeltpunkten für Arbeitsentgelt aus → geringfügiger versicherungsfreier Beschäftigung ergeben. Darüber hinaus gibt es für Ehegatten seit dem 1.1.2002 und für Lebenspartner einer eingetragenen Lebenspartnerschaft seit dem 1.1.2005 die Möglichkeit, aufgrund des → Rentensplittings zusätzliche Wartezeitmonate anzurechnen (§ 52 SGB VI). Hierbei ist jedoch zu beachten, dass auf die Wartezeit von 45 Jahren Kalendermonate, die durch Versorgungsausgleich oder Rentensplitting ermittelt werden, nicht angerechnet werden (§ 51 Abs. 3a SGB VI).

Die allgemeine Wartezeit kann auch vorzeitig erfüllt werden, wenn z. B. ein Versicherte wegen eines Arbeitsunfalles vermindert erwerbsfähig geworden oder gestorben ist (§ 53 SGB VI).

Witwenrente

Anspruch auf Witwenrente haben Witwen bzw. überlebende Lebenspartnerinnen, die nicht wieder geheiratet bzw. eine eingetragene Lebenspartnerschaft begründet haben, nach dem Tod des versicherten Ehemannes bzw. der Lebenspartnerin, wenn der versicherte Ehemann bzw. die versicherte Lebenspartnerin die allgemeine → Wartezeit erfüllt hat. Dabei wird zwischen kleiner und großer Witwenrente unterschieden (§ 46 Abs. 1 und Abs. 2 SGB VI). Der Anspruch auf kleine Witwenrente besteht für längstens 24 Kalendermonate nach Ablauf des Monats, in dem der/die Versicherte verstorben ist (§ 46 Abs. 1 Satz 2 SGB VI). Anspruch auf kleine Witwenrente besteht jedoch ohne Beschränkung auf 24 Kalendermonate, wenn der Ehegatte bzw. die Lebenspartnerin vor dem 1.1.2002 gestorben ist. Dies gilt auch, wenn mindestens ein Ehegatte bzw. Lebenspartner vor dem 2.1.1962 geboren ist und die Ehe bzw. Lebenspartnerschaft vor dem 1.1.2002 geschlossen wurde (§ 242a Abs. 1 SGB VI).

Anspruch auf große Witwenrente besteht, wenn die Witwe bzw. die überlebende Lebenspartnerin

- ein eigenes Kind oder ein Kind des versicherten Ehegatten bzw. der Lebenspartnerin, das das 18. Lebensjahr noch nicht vollendet hat, erzieht,
- das 47. Lebensjahr vollendet hat oder
- erwerbsgemindert ist.

Anspruch auf große Witwenrente haben bei Erfüllung der sonstigen Voraussetzungen auch Witwen bzw. überlebende Lebenspartnerinnen, die vor dem 2.1.1961 geboren und berufsunfähig (i.S.d. § 240 Abs. 2 SGB VI) sind oder am 31.12.2000 bereits berufsunfähig oder erwerbsunfähig waren und dies ununterbrochen sind (§ 242a Abs. 2 SGB VI).

Witwen bzw. überlebende Lebenspartnerinnen haben grundsätzlich keinen Anspruch auf Witwenrente, wenn die Ehe bzw. eingetragene Lebenspartnerschaft nicht mindestens ein Jahr gedauert hat (§ 46 Abs. 2a SGB VI). Wenn die Ehe bzw. eingetragene Lebenspartnerschaft vor dem 1.1.2002 geschlossen wurde, haben bei Erfüllung der sonstigen Voraussetzungen auch Witwen bzw. überlebende Lebenspartnerinnen, die nicht mindestens ein Jahr verheiratet waren bzw. die nicht mindestens seit einem Jahr eine eingetragene Lebenspartnerschaft begründet haben, Anspruch auf Witwenrente (§ 242a Abs. 3 SGB VI).

Ein Anspruch auf große Witwenrente besteht bereits ab Vollendung des 45. Lebensjahres, wenn die sonstigen Voraussetzungen erfüllt sind und der/die Versicherte vor dem 1.1.2012 verstorben ist (§ 242a Abs. 4 SGB VI). Die bisherige Altersgrenze von 45 Jahren für die große Witwenrente wird stufenweise auf das 47. Lebensjahr angehoben, wenn der/die Versicherte nach dem 31.12.2011 verstorben ist (§ 242a Abs. 5 SGB VI).

Ein Anspruch auf Witwenrente besteht auch nicht von dem Kalendermonat an, zu dessen Beginn das → Rentensplitting durchgeführt ist (§ 46 Abs. 2b SGB VI).

Bei Todesfällen nach dem 31.12.1985 ist grundsätzlich eigenes Einkommen der Witwe bzw. des überlebenden Lebenspartners auf die Witwenrente anzurechnen (→ Einkommensanrechnung – Ausnahmen: §§ 314, 314a SGB VI).

Den überlebenden Ehegatten bzw. Lebenspartnerinnen, die wieder geheiratet bzw. eine eingetragene Lebenspartnerschaft begründet haben, steht unter denselben Voraussetzungen ein Anspruch auf kleine oder große Witwenrente zu, wenn die erneute Ehe bzw. eingetragene Lebenspartnerschaft aufgelöst bzw. aufgehoben oder für nichtig erklärt ist (Witwenrente nach dem vorletzten Ehegatten bzw. Lebenspartner – § 46 Abs. 3 SGB VI).

Witwerrente

Anspruch auf Witwerrente haben Witwer bzw. überlebende Lebenspartner, die nicht wieder geheiratet bzw. eine eingetragene Lebenspartnerschaft begründet haben, nach dem Tod der versicherten Ehefrau bzw. des Lebenspartners, wenn die versicherte Ehefrau bzw. der versicherte Lebenspartner die allgemeine → Wartezeit erfüllt hat. Dabei wird zwischen kleiner und großer Witwerrente unterschieden (§ 46 Abs. 1 und Abs. 2 SGB VI), vgl. hierzu die Ausführungen zur → Witwenrente. Bei Todesfällen nach dem 31.12.1985 ist grundsätzlich eigenes Einkommen des Witwers bzw. des überlebenden Lebenspartners auf die Witwerrente anzurechnen (→ Einkommensanrechnung – Ausnahmen: §§ 314, 314a SGB VI). Bei Tod der versicherten Ehefrau vor dem 1.1.1986 erhält der Witwer Witwerrente nur dann, wenn die Verstorbene den Unterhalt ihrer Familie vor ihrem Tod überwiegend bestritten hat (§ 303 SGB VI). In diesen Fällen findet eine → Einkommensanrechnung nicht statt.

Überlebende Ehegatten bzw. Lebenspartner, die wieder geheiratet bzw. eine eingetragene Lebenspartnerschaft begründet haben, haben unter denselben Voraussetzungen Anspruch auf kleine oder große Witwerrente, wenn die erneute Ehe bzw. eingetragene Lebenspartnerschaft aufgelöst bzw. aufgehoben oder für nichtig erklärt ist (Witwerrente nach dem vorletzten Ehegatten bzw. Lebenspartner – § 46 Abs. 3 SGB VI).

Zugangsfaktor

Mit dem Zugangsfaktor (§ 77 SGB VI) ist die Summe aller → Entgeltpunkte für → Beitragszeiten, → beitragsfreie Zeiten, Zuschläge für → beitragsgeminderte Zeiten, → Zuschläge aus der Zahlung von Beiträgen bei vorzeitiger Inanspruchnahme einer → Rente wegen Alters, → Zuschläge aus der Zahlung von Beiträgen bei Abfindung von Anwartschaften auf betriebliche Altersversorgung, → Zuschläge an Entgeltpunkten aus Beiträgen nach Beginn einer → Rente wegen Alters, → Zuschläge für Zeiten einer besonderen Auslandsverwendung, Zuschläge aus → geringfügiger versicherungsfreier Beschäftigung und Zuschläge oder Abschläge aus einem durchgeführten → Versorgungsausgleich sowie Zu- und/oder Abschläge aus dem → Rentensplitting zu vervielfältigen (§ 66 Abs. 1 SGB VI). Der Zugangsfaktor beträgt grundsätzlich 1,0.

Der Zugangsfaktor ist höher als 1,0, wenn eine → Altersrente nach Erreichen der Regelaltersgrenze trotz erfüllter Wartezeit nicht oder nur als → Teilrente in Anspruch genommen wurde. Er erhöht sich dann für jeden Kalendermonat um 0,005. Das bedeutet, es erfolgt ein Zuschlag in Höhe von 0,5% auf die Rente für jeden Kalendermonat, für den die Rente nach Erreichen der Regelaltersgrenze nicht in Anspruch genommen wird.

Niedriger als 1,0 ist der Zugangsfaktor bei einem Rentenbeginn ab 1997, wenn eine → Altersrente wegen Arbeitslosigkeit oder nach Altersteilzeit vorzeitig in Anspruch genommen wird, bei einem Rentenbeginn ab 2000, wenn eine → Altersrente für Frauen oder eine → Altersrente für langjährig Versicherte vorzeitig in Anspruch genommen wird sowie bei einem Rentenbeginn ab 2001, wenn eine → Altersrente für schwerbehinderte Menschen vorzeitig in Anspruch genommen wird. Er vermindert sich dann für jeden Monat der vorzeitigen Inanspruchnahme um 0,003. Bei Renten wegen verminderter Erwerbsfähigkeit und bei Erziehungsrenten ist der Zugangsfaktor für jeden Kalendermonat, für den eine Rente vor Ablauf des Kalendermonats der Vollendung des 65. Lebensjahres in Anspruch genommen wird, um 0,003 niedriger als 1,0. Bei Hinterbliebenenrenten ist der Zugangsfaktor für jeden Kalendermonat, der sich vom Ablauf des Monats, in dem der Versicherte verstorben ist, bis zum Ablauf des Kalendermonats der Vollendung des 65. Lebensjahres des Versicherten ergibt, um 0,003 niedriger als 1,0.

Das bedeutet, es erfolgt ein Abschlag in Höhe von 0,3% auf

die Rente für jeden Kalendermonat, für den die Rente vorzeitig in Anspruch genommen wird.

Beginnt eine Rente wegen verminderter Erwerbsfähigkeit oder eine Erziehungsrente vor Vollendung des 62. Lebensjahres oder ist bei Hinterbliebenenrenten der Versicherte vor Vollendung des 62. Lebensjahres verstorben, ist die Vollendung des 62. Lebensjahres für die Bestimmung des Zugangsfaktors maßgebend (§ 77 Abs. 1 Satz 2 SGB VI). Beginnt eine Rente wegen verminderter Erwerbsfähigkeit vor dem 1.1.2012 oder ist bei einer Rente wegen Todes der Versicherte vor dem 1.1.2012 verstorben, ist bei der Ermittlung des Zugangsfaktors anstelle der Vollendung des 65. Lebensjahres und des 62. Lebensjahres jeweils das 63. Lebensjahr und das 60. Lebensjahr maßgebend. Beginnt eine Rente wegen verminderter Erwerbsfähigkeit nach dem 31.12.2011 oder ist bei einer Rente wegen Todes der/die Versicherte nach dem 31.12.2011 verstorben, erfolgt für die Bestimmung des Zugangsfaktors eine stufenweise Anhebung des Lebensalters von 63 auf 65 Jahre und von 60 auf 62 Jahre (§ 264c SGB VI).

Zurechnungszeit

Um Versicherten, die in jungen Jahren vermindert erwerbsfähig werden, eine ausreichende Rente zu sichern, wird ihnen die Zeit vom Eintritt der Erwerbsminderung bis zur Vollendung des 60. Lebensjahres als Zurechnungszeit angerechnet (§ 59 SGB VI). Bei einer → Rente wegen Todes wird die Zurechnungszeit ebenfalls berücksichtigt, wobei sie hier mit dem Tod der Versicherten, bei → Erziehungsrenten mit Beginn dieser Rente beginnt.

Bei Beginn einer Rente vor dem 1.1.2004 endet die Zurechnungszeit mit dem vollendeten 55. Lebensjahr. Die darüber hinausgehende Zeit bis zum vollendeten 60. Lebensjahr wird in Abhängigkeit vom Beginn der Rente in bestimmtem Umfang zusätzlich als Zurechnungszeit berücksichtigt (§ 253a SGB VI).

Zusätzliche Entgeltpunkte für beitragsgeminderte Zeiten

Für → beitragsgeminderte Zeiten ist nach der → Gesamtleistungsbewertung die Summe der → Entgeltpunkte um einen → Zuschlag für beitragsgeminderte Zeiten so zu erhöhen, dass mindestens der Wert erreicht wird, den diese Zeiten jeweils als beitragsfreie → Anrechnungszeiten wegen Krankheit und Arbeitslosigkeit, als Zeiten wegen einer beruflichen oder schulischen Ausbildung oder als sonstige beitragsfreie Zeiten hätten. Die zusätzlichen → Entgeltpunkte werden den jeweiligen Kalendermonaten mit → beitragsgeminderten Zeiten zu gleichen Teilen zugeordnet.

Zusätzliche Entgeltpunkte für Arbeitsentgelt aus nach § 23b Abs. 2 Satz 1 bis 4 SGB IV aufgelösten Wertguthaben

Aus der Zahlung von Beiträgen für Arbeitsentgelt aus nach § 23b Abs. 2 Satz 1 bis 4 SGB IV aufgelösten Wertguthaben werden zusätzliche Entgeltpunkte ermittelt, indem dieses Arbeitsentgelt durch das vorläufige Durchschnittsentgelt für das Kalenderjahr geteilt wird, dem das Arbeitsentgelt zugeordnet ist (§ 70 Abs. 3 SGB VI).

Zusätzliche/Gutgeschriebene Entgeltpunkte für Berücksichtigungszeiten wegen Kindererziehung und/oder wegen Pflege

Sind mindestens 25 Jahre mit → rentenrechtlichen Zeiten vorhanden, werden für nach dem Jahr 1991 liegende Kalendermonate mit → Pflichtbeiträgen und → Berücksichtigungs-

zeiten wegen Kindererziehung oder wegen Pflege → Entgeltpunkte zusätzlich ermittelt. Sind nach 1991 nebeneinander mehrere Berücksichtigungszeiten/Pflegezeiten vorhanden, werden hierfür Entgeltpunkte gutgeschrieben (§ 70 Abs. 3a SGB VI).

Zusammentreffen von Renten und von Einkommen

Treffen

1. mehrere Rentenansprüche
2. Witwenrente/Witwerrente nach dem vorletzten Ehegatten bzw. Lebenspartner und Ansprüche infolge Auflösung bzw. Aufhebung der letzten Ehe bzw. Lebenspartnerschaft
3. mehrere Berechtigte für eine → Witwenrente oder → Witwerrente
4. → Waisenrente und andere Leistungen an Waisen
5. Rente und Leistungen aus der Unfallversicherung
6. Rente von Nachversicherten, die ihren Anspruch auf Versorgung verloren haben, und Versorgungsbezüge
7. Rente wegen verminderter Erwerbsfähigkeit und Hinzuverdienst
8. Renten wegen Todes und Einkommen

zusammen, sind die Vorschriften über das Zusammentreffen von Renten und von Einkommen (§§ 89ff. SGB VI) anzuwenden. Als Folge daraus ergibt sich, dass

1. nur ein Anspruch aus eigener Versicherung zu leisten ist (§ 89 SGB VI).
2. bestehende Ansprüche auf → Witwenrente oder → Witwerrente, auf Versorgung, auf Unterhalt oder auf sonstige Renten nach dem letzten Ehegatten bzw. Lebenspartner auf die Witwenrente oder Witwerrente nach dem vorletzten Ehegatten bzw. Lebenspartner anzurechnen sind (§ 90 SGB VI).
3. eine → Witwenrente oder → Witwerrente auf mehrere Berechtigte aufzuteilen ist (§ 91 SGB VI).
4. der → Zuschlag zur → Waisenrente nicht oder nur teilweise zu zahlen ist (§ 92 SGB VI).
5. die Rente aus der → gesetzlichen Rentenversicherung nur teilweise zu leisten ist (§ 93 SGB VI).
6. eine Anrechnung von Arbeitslosengeld auf die Rente vorzunehmen ist (§ 313a SGB VI).
7. die Rente oder die höhere Rente für nachversicherte Versorgungsbezieher für den Zeitraum nicht zu leisten ist, für den Versorgungsbezüge zu leisten sind (§ 96 SGB VI).
8. eine → Rente wegen verminderter Erwerbsfähigkeit nicht oder nur als → Anteilsrente zu leisten ist (§ 96a SGB VI).
9. Einkommen auf die Rente wegen Todes anzurechnen ist (§ 97 SGB VI).

Zusatzleistungen

Von der → gesetzlichen Rentenversicherung sind auch Zusatzleistungen zu erbringen, die den Zahlbetrag erhöhen. Folgende Zusatzleistungen werden von der Rentenversicherung erbracht:

- → Zuschuss zu den Aufwendungen zur Krankenversicherung (→ Beitragszuschuss)
- → Steigerungsbeträge (aus der Höherversicherung)
- Kinderzuschuss

Eine pauschale → Erstattung erfolgt bei den Renten nach dem Fremdrechtenrecht.

Ferner werden von der Rentenversicherung noch weitere zusätzliche Leistungen gewährt, für die ab 1.1.2011 bzw. ab 1.1.2012 keine individuelle bzw. pauschale → Erstattung mehr vorgesehen ist.

- → Übergangszuschlag
- Renten aus freiwilligen Beiträgen des → Beitrittsgebietes (§ 315b SGB VI)
- Renten mit Leistungen nach dem vierten Abschnitt des Gesetzes über den Ausgleich beruflicher Benachteiligungen für Opfer politischer Verfolgung im Beitrittsgebiet (2. SED-UnBerG)
- → Auffüllbetrag
- → Rentenzuschlag
- → Entschädigungsrenten

Schließlich werden von der → gesetzlichen Rentenversicherung noch die nicht ausdrücklich im Gesetz als Zusatzleistung bezeichneten → Kindererziehungsleistungen gewährt.

Zusatzversorgungen

Die Zusatzversorgungssysteme in der ehemaligen DDR waren eine Ergänzung der Sozialversicherung. Die Berechtigten erhielten neben der Rente aus der Sozialpflichtversicherung ergänzende Leistungen aus der Zusatzversorgung. In den meisten Fällen handelte es sich um Systeme mit Gesamtversorgungscharakter, in denen als Versorgung ein fester Prozentsatz des letzten Erwerbseinkommens unter Anrechnung der Rente aus der Sozialpflichtversicherung gezahlt wurde.

Es gab eine Vielzahl der unterschiedlichsten Versorgungssysteme. Die einzelnen Zusatzversorgungssysteme ergeben sich aus Anlage 1 zum Anspruchs- und Anwartschaftsüberführungsgesetz (AAÜG).

Ansprüche und Anwartschaften aus den Zusatzversorgungen sind zum 1.1.1992 in die → gesetzliche Rentenversicherung überführt worden, ausgenommen waren zu diesem Zeitpunkt lediglich die Zusatzversorgungssysteme für hauptamtliche Mitarbeiter der Parteien. Die Überführung dieser Zusatzversorgungssysteme ist zum 1.7.1993 mit dem Rentenüberleitungsergänzungsgesetz realisiert worden.

Die gezahlten Leistungen der Zusatzversorgung werden zusammen mit den Renten ausgezahlt und sind in einem vorläufigen Verfahren umgewertet worden. Alle Leistungen sind wie die → Sonderversorgungen frühestens für die Zeit ab dem 1.7.1990 nach dem individuellen Versicherungsverlauf neu berechnet worden.

Die Zeiten der Zugehörigkeit zum Zusatzversorgungssystem sind bei der → Rentenberechnung mit den sich nach dem AAÜG ergebenden Arbeitsentgelten zu berücksichtigen. Über diese Arbeitsentgelte erteilt der zuständige Versorgungsträger einen besonderen Bescheid.

Bei der Aufteilung und → Umwertung der Bestandsrenten des → Beitrittsgebiets zum 1.1.1992 sind fast alle Renten mit Zusatzversorgungsansprüchen der Deutschen Rentenversicherung Bund – die Deutsche Rentenversicherung Knappschaft-Bahn-See hat nur wenige Fälle erhalten – zugeteilt worden.

Nach dem Zusatzversorgungssystem-Gleichstellungsgesetz werden auf Antrag, der bis zum 30.6.1994 zu stellen war, Ansprüche und Anwartschaften nach dem Pensionsstatut der Carl-Zeiss-Stiftung Jena den in Zusatzversorgungssystemen des → Beitrittsgebiets erworbenen Ansprüchen und Anwartschaften gleichgestellt. Die Gleichstellung erfolgt mit Wirkung zum 31.12.1992. Auch in diesen Fällen ist eine Neuberechnung der Rente durchzuführen. Falls ein Antrag auf Gleichstellung nicht gestellt wurde, ist ebenfalls eine Neuberechnung der Rente durchzuführen, wenn Zeiten in einem Zusatz- oder Sonderversorgungssystem zurückgelegt oder Beiträge zur Freiwilligen Zusatzrentenversicherung gezahlt worden sind.

Zuschlag an Entgeltpunkten aus Beiträgen nach Beginn einer Rente wegen Alters

Zuschläge an Entgeltpunkten nach § 76d SGB VI werden aus Beiträgen nach Beginn einer → Rente wegen Alters ermittelt.

Diese Zuschläge sind ausschließlich bei einem Wechsel von Altersteilrente in Altersvollrente zu ermitteln.

Für die Ermittlung von Zuschlägen an Entgeltpunkten aus Beiträgen nach Beginn einer → Rente wegen Alters gelten die Regelungen zur Ermittlung von Entgeltpunkten für → Beitragszeiten oder von Zuschlägen für Arbeitsentgelt aus → geringfügiger versicherungsfreier Beschäftigung entsprechend.

Zuschlag auf die Rente

→ Zugangsfaktor

Zuschlag aus der Zahlung von Beiträgen bei Abfindung von Anwartschaften auf betriebliche Altersversorgung

Zuschläge an → Entgeltpunkten nach § 76a SGB VI werden aus Beiträgen ermittelt, wenn Versicherte bei Beendigung eines Arbeitsverhältnisses eine Abfindung für eine unverfallbare Anwartschaft auf eine betriebliche Altersversorgung erhalten haben und innerhalb eines Jahres nach Zahlung der Abfindung Beiträge zur → allgemeinen Rentenversicherung bis zur Höhe der geleisteten Abfindung gezahlt wurden. (§ 187b SGB VI).

Zuschlag aus der Zahlung von Beiträgen bei vorzeitiger Inanspruchnahme einer Rente wegen Alters

Zuschläge an → Entgeltpunkten nach § 76a SGB VI werden aus Beiträgen ermittelt, wenn bis zum Erreichen der Regelaltersgrenze Rentenminderungen, die sich durch die Verminderung des → Zugangsfaktors bei vorzeitiger Inanspruchnahme einer → Rente wegen Alters ergeben, durch die Zahlung von Beiträgen ausgeglichen werden. Beiträge können dabei bis zu der Höhe der höchstmöglichen Minderung einer → Rente wegen Alters entrichtet werden (§ 187a SGB VI).

Zuschlag bei Waisenrenten

Zu → Waisenrenten wird entsprechend der Anzahl der mit → rentenrechtlichen Zeiten belegten Kalendermonate ein Zuschlag an → persönlichen Entgeltpunkten/→ persönlichen Entgeltpunkten (Ost) gewährt (§§ 78, 87, 264b SGB VI). Der Zuschlag unterscheidet zwischen Halb- und Vollwaisenrenten.

Zuschlag bei Witwen-/Witwerrenten

Zu → Witwenrenten und → Witwerrenten wird ein Zuschlag an → persönlichen Entgeltpunkten/→ persönlichen Entgeltpunkten (Ost) gewährt, der sich nach der Dauer der Erziehung von Kindern bis zur Vollendung ihres dritten Lebensjahres richtet (§ 78a SGB VI). Überschreitet der Monatsbetrag einer → Witwenrente oder → Witwerrente den Monatsbetrag der

Rente wegen voller Erwerbsminderung oder der Vollrente wegen Alters des Verstorbenen, ist der Zuschlag an → persönlichen Entgeltpunkten/→ persönlichen Entgeltpunkten (Ost) entsprechend zu verringern (§ 88a SGB VI).

Die Witwenrente oder Witwerrente erhöht sich nicht um einen Zuschlag, wenn der Ehegatte bzw. Lebenspartner vor dem 1.1.2002 verstorben ist oder die Ehe bzw. Lebenspartnerschaft vor diesem Zeitpunkt geschlossen wurde und mindestens ein Ehegatte bzw. Lebenspartner vor dem 2. Januar 1962 geboren ist (§ 264b Abs. 2 SGB VI).

Zuschlag für beitragsgeminderte Zeiten

→ Zusätzliche Entgeltpunkte für beitragsgeminderte Zeiten.

Zuschlag für Zeiten einer besonderen Auslandsverwendung

Für Zeiten einer besonderen Auslandsverwendung nach § 63c Abs. 1 des Soldatenversorgungsgesetzes oder § 31a Abs. 1 des Beamtenversorgungsgesetzes ab dem 13.12.2011 werden Zuschläge an → Entgeltpunkten ermittelt, wenn während dieser Zeiten Pflichtbeitragszeiten vorliegen und nach dem 30.11.2002 insgesamt mindestens 180 Tage an Zeiten einer besonderen Auslandsverwendung vorliegen, die jeweils ununterbrochen mindestens 30 Tage gedauert haben. Die Zuschläge an Entgeltpunkten betragen für jeden Kalendermonat der besonderen Auslandsverwendung 0,18 Entgeltpunkte (§ 76e SGB VI).

Zuschlag aus einem durchgeführten Rentensplitting

Ein durchgeführtes → Rentensplitting unter Ehegatten bzw. Lebenspartnern wird beim Versicherten mit den niedrigeren Entgeltpunkten durch Zuschläge an → Entgeltpunkten berücksichtigt (§ 76c SGB VI). Dieser Zuschlag ist bei Bildung der → persönlichen Entgeltpunkte zu berücksichtigen.

Zuschlag aus einem durchgeführten Versorgungsausgleich

Soweit im Rahmen des → Versorgungsausgleichs eine Übertragung von Rentenanwartschaften zu Gunsten des Versicherten durchgeführt wurde, ergibt sich ein Zuschlag an → Entgeltpunkten, wenn nach Abzug der ggf. zu Lasten des Versicherten übertragenen Entgeltpunkte ein positiver Saldo verbleibt. Der Zuschlag ist bei Bildung der → persönlichen Entgeltpunkte zu berücksichtigen.

Zuschlag an persönlichen Entgeltpunkten

→ Mindestentgeltpunkte bei geringem Arbeitsentgelt

Anhang 2

Aufbau des Datensatzes über Rentenbestand, Rentenzugang und Rentenwegfall

Stand 31.12.2012

Stellen von bis	Feldlänge	Feldbezeichnung	Feldnummer und Feldname
Datentechnische Merkmale			
1–2	2	SK	1. Satzkennzeichen
3–4	2	BRNR	2. Bereichsnummer
5–8	4	JA	3. Berichtsjahr
9–16	8	ZLNR	4. Zählnummer
17–56	40	PSY	4a. Pseudonym
57–59	3	PSYAT	4b. Pseudonymart
60–71	12	VSNR	5. Versicherungsnummer
72–81	10	INTERN	6. Internum
82–89	8	AQDT	7. Antragsdatum
90–97	8	BXDT	8. Bescheidsdatum
98–105	8	SYDT	9. Datum des Statistikdatensatzes
106	1	UMWTKZ	10. Umwertungskennzeichen
107–108	2	MEGD	11. Meldegrund
109	1	FMSD	12. Familienstand
110–112	3	Res. 1	15. Reserve
Demographische Merkmale			
113–116	4	GBJAVS	16. Geburtsjahr des Versicherten
117–118	2	GBMOVS	17. Geburtsmonat des Versicherten
119	1	GEVS	18. Geschlecht des Versicherten
120–122	3	SAVS	19. Staatsangehörigkeit des Versicherten
123–126	4	LEER1	20. Leerfeld 1
127–130	4	Res. 2	25. Reserve
131–136	6	WHOT/LD	26. Wohnort/Wohnsitzland
137–140	4	GBJABC	27. Geburtsjahr des Rentenberechtigten
141–142	2	GBMOBC	28. Geburtsmonat des Rentenberechtigten
143	1	GEBG	29. Geschlecht des Rentenberechtigten
144–146	3	SABC	30. Staatsangehörigkeit des Rentenberechtigten
147–155	9	TTSC	31. Tätigkeitsschlüssel
156–158	3	AE	32. Alter des Rentenberechtigten beim Rentenbeginn
159–161	3	AEWF	33. Alter des Rentenberechtigten beim Rentenwegfall
162–176	15	Res. 3	38. Reserve
Rentenart, -beginn, -wegfall und -beträge			
177–178	2	LEAT	39. Leistungsart
179	1	TLRT	40. Teilrentenkennzeichen
180	1	SOFALAT	41. Sonderfall Leistungsart
181	1	ZTRT	42. Zeitrente
182–187	6	ZTPGSL	43. Zeitpunkt der Erfüllung der Anspruchsvoraussetzungen
188–193	6	RTBE	44. Erstmaliger Rentenbeginn
194–199	6	RCRTBE	45. Rechtlicher Rentenbeginn
200–205	6	ZTPTRTBE	46. Zeitpunkt (aktueller) Rentenbeginn
206–211	6	RTWF	47. Rentenwegfall
212–218	7	RTBT	48. Rentenbetrag
219–224	6	RWJA	49. Jahr des aktuellen Rentenwertes
225–231	7	KNBT	50. Knappschaftsbetrag
232–238	7	HVBT	51. Höherversicherungsbeitrag
239–245	7	LEER2	52. Leerfeld 2
246–247	2	LEER3	53. Leerfeld 3
248–254	7	KLGBT	54. Kindererziehungsleistungsbetrag
255–256	2	ZLKIKLG	55. Anzahl der Kinder für die Kindererziehungsleistung
257	1	WÄKZ	56. Währungskennzeichen
258–259	2	LEAT1	57. Erstmalige Leistungsart
260–262	3	PFMO	58. Pflichtbeitragsmonate
263–269	7	APBT33	59. Anpassungsbetrag nach § 33 VersAusglG
270–276	7	APBT35	60. Anpassungsbetrag nach § 35 VersAusglG
277–279	3	WZMO	61. Wartezeitmonate nach § 51 Abs. 3a SGB VI
280–296	17	Res. 4	65. Reserve

Stellen von bis	Feldlänge	Feldbezeichnung	Feldnummer und Feldname
-----------------	-----------	-----------------	-------------------------

Sondermerkmale bei Renten aus dem Beitrittsgebiet

297–303	7	OAUFSZ	66. Auffüllbetrag/Rentenzuschlag
304–310	7	LEER6	67. Leerfeld 6
311–317	7	OEPEN	68. Entschädigungsrenten
318–324	7	OBTBH	69. Erstattungsbetrag nach § 291 a SGB VI
325	1	OMMAG	70. Merkmal Erstattungsbetrag (AAÜG)
326–332	7	OEGAG	71. Entgeltpunkte (AAÜG)
333–339	7	OKNEGAG	72. Knappschaftliche Entgeltpunkte (AAÜG)
340–346	7	OAG	73. Erstattungsbetrag (AAÜG)
347–353	7	OKNAG	74. Knappschaftlicher Erstattungsbetrag (AAÜG)
354–360	7	USBT	75. Unterschiedsbetrag aus dem 2. SED-UnBerG
361–366	6	USRWJA	76. Jahr zum Unterschiedsbetrag 2. SED-UnBerG
367–381	15	Res. 5	80. Reserve

Merkmale zur Pflege- und Krankenversicherung

382	1	ATPE	81. Art des Pflegeversicherungsverhältnisses
383–389	7	BYRTPPE	82. Beitrag des Rentners zur Pflegeversicherung
390–396	7	BYVAPE	83. Beitrag des Versicherungsträgers zur Pflegeversicherung
397–403	7	BYZSBTPE	84. Beitragszuschussbetrag zur freiwilligen/privaten Pflegeversicherung
404	1	SOFAPE	85. Sonderfall Pflegeversicherung
405	1	AT	86. Art des Krankenversicherungsverhältnisses
406–412	7	BYRTKV	87. Beitrag des Rentners zur Krankenversicherung
413–419	7	BYVAKV	88. Beitrag des Versicherungsträgers zur Krankenversicherung
420–426	7	LEER4	89. Leerfeld 4
427–433	7	BYZSBT	90. Beitragszuschussbetrag zur freiwilligen/privaten Krankenversicherung
434	1	SOFA	91. Sonderfall für Beitragszuschüsse
435–441	7	BTZQBYSZ	92. Betrag des zusätzlichen Beitragssatzes nach § 241a SGB V
442–448	7	SAGBT	93. Betrag des Sozialausgleichs
449–455	7	EHBYSAG	94. Erhöhter Beitrag des Sozialausgleichs
456	1	MMSAG	94a. Art des Sozialausgleichs
457–464	8	Res. 6	95. Reserve

Merkmale für Renten wegen Todes

465–467	3	AETD	96. Sterbealter
468	1	RTTD	97. Rentenbezug bei Tod
469	1	HOBT	98. Höchstbetragsfall bei Witwen-/Witwerrenten
470	1	EKAH	99. Einkommensanrechnung
471	1	EKBH	100. Erwerbseinkommen aus versicherungspflichtiger Beschäftigung
472	1	EKGI	101. Erwerbseinkommen aus geringfügiger versicherungsfreier Beschäftigung
473	1	EKBEAM	102. Erwerbseinkommen durch Beamtenbezüge
474	1	EKSS	103. Erwerbseinkommen von Selbständigen
475	1	EKSO	106. Sonstiges Erwerbseinkommen
466–477	2	EYEKSV	110. Erwerbssatzeinkommen nach § 18a Abs. 3 Nr. 1 SGB IV
478	1	EYEKVSRT	111. Versichertenrente
479	1	EYEKALGL	112. Alterssicherung der Landwirte
480	1	EYEKUVRT	113. UV-Verletztenrente
481	1	EYEKRHGH	114. Ruhegehalt
482	1	EYEKUVRH	115. Unfallruhegehalt
483	1	EYEKBFRT	116. Berufsständische Versichertenrente
484	1	EYEKBFAG	117. Berufsschadensausgleich
485	1	EYEKBERT	118. Betriebsrente
486	1	EYEKPVRT	119. Private Rente
487	1	EYEKASBT	120. Aufstockungsbeträge
488	1	EYEKSOBA	121. Sonstiges Erwerbssatzeinkommen von der Agentur für Arbeit
489	1	EYEKSO	125. Sonstiges Erwerbssatzeinkommen
490	1	VMEKKA	128. Kapitalvermögenseinkommen
491	1	VMEKVS	129. Versicherungsvermögenseinkommen
492	1	VMEKVMVP	130. Vermögenseinkommen aus Vermietung und Verpachtung
493	1	VMEKPV	131. Vermögenseinkommen aus privaten Veräußerungen
494	1	VMEKSO	134. Sonstiges Vermögenseinkommen
495	1	ELGL	135. Elterngeld
496–500	5	EWEKBT	137. Erwerbseinkommensbetrag
501–505	5	EYEKBT	140. Erwerbssatzeinkommensbetrag
506–510	5	EYEKRTBT	141. Erwerbssatzeinkommensbetrag (Versichertenrente)
511–515	5	VMEKBT	145. Vermögenseinkommensbetrag
516–520	5	ELGLBT	146. Elterngeldbetrag

Stellen von bis	Feldlänge	Feldbezeichnung	Feldnummer und Feldname
Merkmale für Renten wegen Todes (Fortsetzung)			
521–522	2	ZLKI	150. Zahl der für den Freibetrag zu berücksichtigenden Kinder
523–529	7	EKAHBT	151. Einkommensanrechnungsbetrag
530–535	6	NLRT	152. Nullrentenmerkmal
536	1	HIGD	153. Anspruchsgrundlage
537	1	LBPA	154. Lebenspartnerschaft
538–541	4	ZTPTEH	155. Zeitpunkt der Eheschließung bzw. Eintragung der Lebenspartnerschaft
542–555	14	Res. 7	160. Reserve
Sondertatbestände			
556–557	2	RTEK	161. Zusammentreffen von Renten und von Einkommen
558–562	5	KNAHPX	162. Verhältniswert des knappschaftlichen Rententeils zur Gesamtleistung
563	1	BI	163. Besitzschutz
564	1	ES	164. Erstattung (Versorgungsausgleich/Nachversicherung)
565	1	HIRC	165. Hinterbliebenenrecht
566	1	BYFHZT	166. Beitragsfreie Zeiten
567	1	RTMI	167. Rente nach Mindesteinkommen
568–570	3	TLRTMO	168. Teilrentenbezug in Monaten
571–572	2	MOAB	169. Anzahl der Monate für Abschlag
573–575	3	MOZU	170. Anzahl der Monate für Zuschlag
576–577	2	ZLKI12	171. Zahl der Kinder 12 Monate (Geburt vor 1.1.92)
578–579	2	ZLKI36	172. Zahl der Kinder 36 Monate (Geburt ab 1.1.92)
580–582	3	FRGLD	173. FRG-Land
583–584	2	RCAT	174. Rechtsanwendung FRG
585	1	OEGPT	175. Entgeltpunkte (Ost) bei FRG
586	1	FRGMM	176. Merkmal zur FRG-Anwendung
587–590	4	ZUDT	177. Zuzugsjahr
591	1	FANGMM	178. Merkmal zur FANG-Anwendung
592	1	ZRBGMM	179. Merkmal zur ZRBG-Anwendung
593–607	15	Res. 8	180. Reserve
Merkmale für Vertragsrenten			
608–610	3	VTLD NTSC	181. Nationalitätenschlüssel des Vertragslandes bei Vertragsrenten
611	1	VTLD SOFA	182. Sonderfall Vertragsland
612–614	3	VTMO	183. Berücksichtigte Vertragszeiten
615	1	ATVT	184. Anwendung des Vertrages
616	1	MMATVT	185. Merkmal Anwendung des Vertrages
617–619	3	VTMOFH	186. Berücksichtigte beitragsfreie (gleichgestellte) Vertragszeiten
620–629	10	Res. 9	190. Reserve
Merkmale zur Rehabilitation (nur für Zugangsfälle)			
630	1	ZLMCMS	191. Zahl der medizinischen Reha-Maßnahmen in den letzten 5 Jahren
631	1	BFMS	192. Berufsförderungsmaßnahmen in den letzten 5 Jahren
632	1	UDAQ	193. Umgedeuteter Reha-Antrag
633–642	10	Res. 10	195. Reserve
Merkmale für Renten wegen Erwerbsminderung (nur für Zugangsfälle)			
643	1	LEER5	196. Leerfeld 5
644–648	5	DG	197. Ursache der Rentengewährung – 1. Diagnose
649	1	DGSELO	198. Seitenlokalisierung zur Berentungsdiagnose
650	1	DGSX	199. Diagnosensicherheit zur Berentungsdiagnose
651–655	5	NNDG	200. Ursache der Rentengewährung – Nebendiagnose
656	1	NNDGSELO	201. Seitenlokalisierung zur Berentungsnebendiagnose
657	1	NNDGSX	202. Diagnosensicherheit zur Berentungsnebendiagnose
658	1	AIMK	203. Arbeitsmarktlage/Einsatzfähigkeit/Berufsschutz
659–668	10	Res. 11	205. Reserve
Merkmale zur Versicherung (nur für Zugangsfälle)			
669–674	6	BYET1	206. Beitragsentrichtung 1
675–680	6	LTBYET	207. Letzte Beitragsentrichtung
681	1	VSGR	208. Versicherungsverhältnis/-zweig vor dem Leistungsfall
682–687	6	JV1	209. Jahresarbeitsverdienst im Jahr vor dem Leistungsfall
688–690	3	JVTG1	210. Anzahl der dem Bruttoarbeitsentgelt zugrunde liegenden Kalendertage
691	1	JVMM1	211. Merkmal zum Jahresarbeitsverdienst
692	1	VSRTJA1	212. Rentner am 31.12. des Jahres vor dem Leistungsfall

Stellen von bis	Feldlänge	Feldbezeichnung	Feldnummer und Feldname
Merkmale zur Versicherung (nur für Zugangsfälle) (Fortsetzung)			
693	1	VSBHJA1	213. Versicherungspflichtig Beschäftigte am 31.12. des Jahres vor dem Leistungsfall
694	1	VSBAJA1	214. Beschäftigte aufgrund einer Berufsausbildung am 31.12. des Jahres vor dem Leistungsfall
695	1	VSAETLJA1	215. Altersteilzeitbeschäftigte am 31.12. des Jahres vor dem Leistungsfall
696	1	VSVORUJA1	216. Vorruhestandsgeldbezieher am 31.12. des Jahres vor dem Leistungsfall
697	1	VSBHGZJA1	217. Beschäftigte mit reinem Entgelt in der Gleitzone am 31.12. des Jahres vor dem Leistungsfall
698	1	VSGIJA1	218. Geringfügig Beschäftigte (nicht im Privathaushalt) am 31.12. des Jahres vor dem Leistungsfall
699	1	VSGIPHJA1	219. Geringfügig Beschäftigte im Privathaushalt am 31.12. des Jahres vor dem Leistungsfall
700	1	VSDNJA1	220. Wehr-/Zivildienstleistende am 31.12. des Jahres vor dem Leistungsfall
701	1	VSALJA1	221. Leistungsempfänger nach dem SGB III/SGB II am 31.12. des Jahres vor dem Leistungsfall
702	1	VSLEJA1	222. Sonstiger Leistungsempfänger am 31.12. des Jahres vor dem Leistungsfall
703	1	VSPEJA1	223. Pflegepersonen am 31.12. des Jahres vor dem Leistungsfall
704	1	VSSSJA1	224. Selbständige am 31.12. des Jahres vor dem Leistungsfall
705	1	VSKIEZJA1	225. Kindererziehende am 31.12. des Jahres vor dem Leistungsfall
706	1	VSFWJA1	226. Freiwillig Versicherte am 31.12. des Jahres vor dem Leistungsfall
707	1	VSAZJA1	227. Anrechnungszeitversicherte am 31.12. des Jahres vor dem Leistungsfall
708	1	VSZW1	231. Versicherungszweig am 31. Dezember des Jahres vor dem Jahr des Leistungsfalls
709–714	6	JV2	235. Jahresarbeitsverdienst im Vorjahr vor dem Jahr des Leistungsfalls
715–717	3	JVTG2	236. Anzahl der dem Bruttoarbeitsentgelt im Vorjahr vor dem Jahr des Leistungsfalls zugrunde liegenden Kalendertage
718	1	JVMM2	237. Merkmal zum Jahresarbeitsverdienst im Vorjahr vor dem Jahr des Leistungsfalls
719	1	VSRTJA2	238. Rentner am 31.12. des Vorjahres vor dem Jahr des Leistungsfalls
720	1	VSBHJA2	239. Versicherungspflichtig Beschäftigte am 31.12. des Vorjahres vor dem Jahr des Leistungsfalls
721	1	VSBAJA2	240. Beschäftigte aufgrund einer Berufsausbildung am 31.12. des Vorjahres vor dem Jahr des Leistungsfalls
722	1	VSAETLJA2	241. Altersteilzeitbeschäftigte am 31.12. des Vorjahres vor dem Jahr des Leistungsfalls
723	1	VSVORUJA2	242. Vorruhestandsgeldbezieher am 31.12. des Vorjahres vor dem Jahr des Leistungsfalls
724	1	VSBHGZJA2	243. Beschäftigte mit reinem Entgelt in der Gleitzone am 31.12. des Vorjahres vor dem Jahr des Leistungsfalls
725	1	VSGIJA2	244. Geringfügig Beschäftigte (nicht im Privathaushalt) am 31.12. des Vorjahres vor dem Jahr des Leistungsfalls
726	1	VSGIPHJA2	245. Geringfügig Beschäftigte im Privathaushalt am 31.12. des Vorjahres vor dem Jahr des Leistungsfalls
727	1	VSDNJA2	246. Wehr-/Zivildienstleistende am 31.12. des Vorjahres vor dem Jahr des Leistungsfalls
728	1	VSALJA2	247. Leistungsempfänger nach dem SGB III/SGB II am 31.12. des Vorjahres vor dem Jahr des Leistungsfalls
729	1	VSLEJA2	248. Sonstiger Leistungsempfänger am 31.12. des Vorjahres vor dem Jahr des Leistungsfalls
730	1	VSPEJA2	249. Pflegepersonen am 31.12. des Vorjahres vor dem Jahr des Leistungsfalls
731	1	VSSSJA2	250. Selbständige am 31.12. des Vorjahres vor dem Jahr des Leistungsfalls
732	1	VSKIEZJA2	251. Kindererziehende am 31.12. des Vorjahres vor dem Jahr des Leistungsfalls
733	1	VSFWJA2	252. Freiwillig Versicherte am 31.12. des Vorjahres vor dem Jahr des Leistungsfalls
734	1	VSAZJA2	253. Anrechnungszeitversicherte am 31.12. des Vorjahres vor dem Jahr des Leistungsfalls
735	1	VSZW2	257. Versicherungszweig am 31. Dezember des Vorjahres vor dem Jahr des Leistungsfalls
736–741	6	JV3	261. Jahresarbeitsverdienst im Vorvorjahr vor dem Jahr des Leistungsfalls

Stellen von bis	Feldlänge	Feldbezeichnung	Feldnummer und Feldname
-----------------	-----------	-----------------	-------------------------

Merkmale zur Versicherung (nur für Zugangsfälle) (Fortsetzung)

742–744	3	JVTG3	262. Anzahl der dem Bruttoarbeitsentgelt im Vorvorjahr vor dem Jahr des Leistungsfalls zugrunde liegenden Kalendertage
745	1	JVMM3	263. Merkmal zum Jahresarbeitsverdienst im Vorvorjahr vor dem Jahr des Leistungsfalls
746	1	VSRTJA3	264. Rentner am 31.12. des Vorvorjahres vor dem Jahr des Leistungsfalls
747	1	VSBJJA3	265. Versicherungspflichtig Beschäftigte am 31.12. des Vorvorjahres vor dem Jahr des Leistungsfalls
748	1	VSBAJA3	266. Beschäftigte aufgrund einer Berufsausbildung am 31.12. des Vorvorjahres vor dem Jahr des Leistungsfalls
749	1	VSAETLJA3	267. Altersteilzeitbeschäftigte am 31.12. des Vorvorjahres vor dem Jahr des Leistungsfalls
750	1	VSVORUJA3	268. Vorruhestandsgeldbezieher am 31.12. des Vorvorjahres vor dem Jahr des Leistungsfalls
751	1	VSBJGZJA3	269. Beschäftigte mit reinem Entgelt in der Gleitzone am 31.12. des Vorvorjahres vor dem Jahr des Leistungsfalls
752	1	VSGIJA3	270. Geringfügig Beschäftigte (nicht im Privathaushalt) am 31.12. des Vorvorjahres vor dem Jahr des Leistungsfalls
753	1	VSGIPHJA3	271. Geringfügig Beschäftigte im Privathaushalt am 31.12. des Vorvorjahres vor dem Jahr des Leistungsfalls
754	1	VSDNJA3	272. Wehr-/Zivildienstleistende am 31.12. des Vorvorjahres vor dem Jahr des Leistungsfalls
755	1	VSALJA3	273. Leistungsempfänger nach dem SGB III/SGB II am 31.12. des Vorvorjahres vor dem Jahr des Leistungsfalls
756	1	VSLEJA3	274. Sonstiger Leistungsempfänger am 31.12. des Vorvorjahres vor dem Jahr des Leistungsfalls
757	1	VSPEJA3	275. Pflegepersonen am 31.12. des Vorvorjahres vor dem Jahr des Leistungsfalls
758	1	VSSSJA3	276. Selbständige am 31.12. des Vorvorjahres vor dem Jahr des Leistungsfalls
759	1	VSKIEZJA3	277. Kindererziehende am 31.12. des Vorvorjahres vor dem Jahr des Leistungsfalls
760	1	VFSWJA3	278. Freiwillig Versicherte am 31.12. des Vorvorjahres vor dem Jahr des Leistungsfalls
761	1	VSAZJA3	279. Anrechnungszeitversicherte am 31.12. des Vorvorjahres vor dem Jahr des Leistungsfalls
762	1	VSZW3	283. Versicherungszweig am 31. Dezember des Vorvorjahres vor dem Jahr des Leistungsfalls
763	1	WÄKZJV	287. Währungskennzeichen Jahresarbeitsverdienst
764–783	20	Res. 12	290. Reserve

Werte zum Zugangsfaktor

784–788	5	ZNFK1	291. Erster Zugangsfaktor
789–795	7	SUEGPT1	292. Summe der Entgeltpunkte für den ersten Zugangsfaktor
796–800	5	ZNFK2	297. Höchster Zugangsfaktor
801–807	7	SUEGPT2	298. Summe der Entgeltpunkte für den höchsten Zugangsfaktor
808	1	ZNFKZL	299. Anzahl Zugangsfaktoren
809–828	20	Res. 13	302. Reserve

Werte zur Gesamtleistungsbewertung

829–833	5	GDEGPTDX	303. Durchschnittliche monatliche Entgeltpunkte aus der Grundbewertung
834–838	5	VGEGPTDX	304. Durchschnittliche monatliche Entgeltpunkte aus der Vergleichsbewertung
839–842	4	GSZR	305. Gesamtzeitraum
843–845	3	GDMO	306. Belegungsfähige Kalendermonate aus der Grundbewertung
846–848	3	VGMO	307. Belegungsfähige Kalendermonate aus der Vergleichsbewertung
849–853	5	OPXAZ	308. Anteil der Entgeltpunkte (Ost)
854–856	3	RTZTMO	309. Rentenrechtliche Zeiten (AR/AV und KN)
857–859	3	BÜZT	310. Berücksichtigungszeiten
860–866	7	BÜZTEGPT	311. Zusätzlich berücksichtigte Entgeltpunkte für Berücksichtigungszeiten
867–869	3	BÜZTPE	312. Berücksichtigungszeiten wegen Pflege
870–876	7	BÜZTPEEGPT	313. Zusätzlich berücksichtigte Entgeltpunkte für Berücksichtigungszeiten wegen Pflege

Stellen von bis	Feldlänge	Feldbezeichnung	Feldnummer und Feldname
-----------------	-----------	-----------------	-------------------------

Werte zur Gesamtleistungsbewertung (Fortsetzung)

877–879	3	RTBGZT	314. Rentenbezugszeiten aus eigener Versicherung, die nicht Beitrags-, Berücksichtigungs- oder Anrechnungszeiten sind
880–882	3	PUZT	315. Pauschalzeit nach § 263 Abs. 2 SGB VI
883–885	3	LUZT	316. Lückenausgleich nach § 72 Abs. 4 SGB VI
886–901	16	Res. 14	320. Reserve

Werte aus der Rentenberechnung AR/AV

902– 908	7	BZEGPT	321. Summe der Entgeltpunkte für alle Beitragszeiten
909– 915	7	BYFHEGPT	322. Summe der Entgeltpunkte für beitragsfreie Zeiten
916– 922	7	BYGMEGPTZQ	323. Zusätzliche Entgeltpunkte für beitragsgeminderte Zeiten
923– 929	7	VAZU	324. Zuschlag aus Versorgungsausgleich (Bonus)
930– 936	7	VAAB	325. Abschlag aus Versorgungsausgleich (Malus)
937– 943	7	RTSPZU	326. Zuschlag aus dem Rentensplitting
944– 950	7	RTSPAB	327. Abschlag aus dem Rentensplitting
951– 957	7	LZEGPT	328. Entgeltpunkte aus Leistungszuschlag bzw. Zuschlag an Entgeltpunkten gemäß § 76b SGB VI
958– 964	7	EGPT187A	329. Entgeltpunkte aus Ausgleichszahlung wegen Rentenminderung
965– 971	7	EGPT187B	330. Entgeltpunkte aus Abfindung betrieblicher Altersversorgung
972– 978	7	EGPTWTGH	331. Entgeltpunkte für Arbeitsentgelt aus nach § 23b Abs. 2 Satz 1 bis 4 SGB IV aufgelösten Wertguthaben
979– 985	7	ZQEGPTKIPE	332. Zusätzliche/Gutgeschriebene Entgeltpunkte für Berücksichtigungszeiten wegen Kindererziehung und/oder wegen Pflege
986– 988	3	ZQMOKIPE	333. Monate mit zusätzlichen/gutgeschriebenen Entgeltpunkten für Berücksichtigungszeiten wegen Kindererziehung und/oder wegen Pflege
989– 995	7	ALRTZQ	334. Zuschläge an Entgeltpunkten aus Beiträgen nach Beginn einer Rente wegen Alters
996–1002	7	EGPTAUUVW	335. Zuschläge an Entgeltpunkten für Zeiten einer besonderen Auslandsverwendung
1003–1009	7	SUEGPT	340. Summe der Entgeltpunkte
1010–1016	7	PSEGPT	341. Persönliche Entgeltpunkte
1017–1023	7	BIPSEGPT	342. Besitzgeschützte persönliche Entgeltpunkte
1024–1030	7	WARTZQ	343. Zuschlag bei Waisenrenten
1031–1037	7	WIRTZQ	344. Zuschlag bei Witwen-/Witwerrenten
1038–1044	7	PSEGPT2	345. Entgeltpunkte der zweithöchsten Rente
1045–1047	3	BYVL	346. Vollwertige Beitragszeiten
1048–1054	7	BYVLEGPT	347. Summe der Entgeltpunkte aus vollwertigen Beitragszeiten
1055–1057	3	BYGM	348. Beitragsgeminderte Zeiten
1058–1064	7	BYGMEGPT	349. Summe der Entgeltpunkte aus beitragsgeminderten Zeiten
1065–1067	3	AZ	350. Anrechnungszeiten insgesamt
1068–1070	3	AUAZ	351. Anrechnungszeiten wegen Krankheit
1071–1073	3	AUAZNL	352. Anrechnungszeiten wegen Krankheit ohne Bewertung
1074–1076	3	AJAZ	353. Anrechnungszeiten wegen Arbeitslosigkeit
1077–1079	3	AJAZNL	354. Anrechnungszeiten wegen Arbeitslosigkeit ohne Bewertung
1080–1082	3	SCHULAZ	355. Summe der Anrechnungszeiten wegen Schul-, Fachschul- oder Hochschulausbildung
1083–1085	3	FASCHULAZ	356. Summe der bewerteten Anrechnungszeiten einer Fachschulausbildung oder der Teilnahme an einer berufsvorbereitenden Bildungsmaßnahme
1086–1088	3	SCHULAZSO	357. Summe der bewerteten Anrechnungszeiten einer Schul- oder Hochschulausbildung
1089–1091	3	PUAZ	358. Pauschale Anrechnungszeit
1092–1098	7	PUAZEGPTZQ	359. Zusätzliche Entgeltpunkte wegen einer pauschalen Anrechnungszeit
1099–1101	3	ZZ	360. Zurechnungszeit
1102–1104	3	EZ	361. Ersatzzeiten
1105–1107	3	KIMOBO	362. Kalendermonate der Kindererziehung brutto
1108–1114	7	DVKI	363. Entgeltpunkte für Kindererziehungszeiten
1115–1117	3	MO48	364. Berufsanfangsbewertung
1118	1	MO48KZ	365. Kennzeichen Berufsanfangsbewertung
1119–1121	3	MO36	366. Berufliche Ausbildung
1122–1128	7	EGPT36	367. Originäre Entgeltpunkte aus beruflicher Ausbildung
1129–1131	3	MO36SO	368. Fiktive berufliche Ausbildung
1132–1138	7	EGPT36SO	369. Originäre Entgeltpunkte aus fiktiver beruflicher Ausbildung
1139–1141	3	ZLPFMO	375. Pflichtbeiträge bis zum 31.12.1991
1142–1148	7	MIEGPTZQ	376. Zusätzliche Mindestentgeltpunkte bei geringem Arbeitsentgelt/Rente nach Mindesteinkommen für Versicherungsfälle vor 1992

Stellen von bis	Feldlänge	Feldbezeichnung	Feldnummer und Feldname
-----------------	-----------	-----------------	-------------------------

Werte aus der Rentenberechnung AR/AV (Fortsetzung)

1149–1151	3	FRGMO	377. FRG-Zeiten
1152–1158	7	FRGEGPT1	378. Entgeltpunkte aus FRG-Zeiten
1159–1165	7	FRGEGPT2	379. Berücksichtigte Entgeltpunkte nach § 22 b FRG
1166	1	MMFZR	382. Merkmal zur FZR-Versicherung
1167–1239	73	Res. 15	385. Reserve

Werte aus der Rentenberechnung AR/AV – Ost

1240–1577	338		Entspricht den Stellen 902–1239, aber mit den Werten, die auf die Rentenberechnung AR/AV – Ost entfallen.
-----------	-----	--	---

Werte aus der Rentenberechnung KN

1578–1915	338		Entspricht den Stellen 902–1239, aber mit den Werten, die auf die Rentenberechnung KN entfallen.
-----------	-----	--	--

Werte aus der Rentenberechnung KN – Ost

1916–2253	338		Entspricht den Stellen 902–1239, aber mit den Werten, die auf die Rentenberechnung KN – Ost entfallen.
-----------	-----	--	--

Interne Merkmale

2254–2258	5	ALTER	386. Alter des Rentenberechtigten beim aktuellen Rentenbeginn bzw. am Stichtag
2259–2265	7	RTBTFO	387. Formelrentenbetrag
2266–2300	35	Res.Int	390. Reserve

Anhang 3

Übersicht über die Zusammenfassung von Diagnosen in Diagnosengrundgruppen

In der Zeit von 1982–1999 fand in der Rentenversicherung der einheitliche Diagnoseschlüssel der gesetzlichen Rentenversicherung und Krankenversicherung in der an die ICD-9 angelehnten Fassung Anwendung. Von 2000–2003 erfolgte die Verschlüsselung der Krankheitsdiagnosen mit dem einheitlichen Diagnoseschlüssel der Rentenversicherung, der nunmehr die Grundsystematik der ICD-10 wiedergab. Ab 1.1.2004 wird zur Verschlüsselung der Diagnosen der einheitliche Diagnoseschlüssel **ICD-10-GM** eingesetzt.

Aus organisatorischen Gründen werden z. B. im Rahmen von Kapazitätsplanungen geeignete Diagnosengrundgruppen benötigt. Sie entsprechen in den wichtigsten Fallgruppen jeweils einem zusammenhängenden Bereich von ICD-Diagnosen. Dadurch sind die textlichen Bezeichnungen der einzelnen Diagnosengruppen unmittelbar aus der Systematik der ICD verständlich.

Nachstehend wird eine Übersicht über die Zusammenfassung von Diagnosen in Diagnosengrundgruppen wiedergegeben.

Diagnosengrundgruppen		Diagnoseschlüssel ICD-10
1	Krankheiten des Muskel-Skelett-Systems und des Bindegewebes	M00–M99
2	Krankheiten des Kreislaufsystems darunter:	100–I99
2.1	Zerebrovaskuläre Krankheiten	I60–I69
2.2	Ischämische Herzkrankheiten	I20–I25
2.3	Krankheiten des Kreislaufsystems ohne zerebrovaskuläre Krankheiten und ohne ischämische Herzkrankheiten	I00–I15, I26–I52, I70–I99
3	Krankheiten des Verdauungssystems/ Stoffwechselkrankheiten	E00–E90, K00–K93
4	Krankheiten des Atmungssystems	J00–J99
5	Neubildungen	C00–D48
6	Krankheiten des Urogenitalsystems	N00–N99
7	Psychische und Verhaltensstörungen darunter:	F00–F99
7.1	{ Psychische und Verhaltensstörungen durch Alkohol Psychische und Verhaltensstörungen durch Medikamente/Drogen	F10
		F11–F16, F18–F19
7.2	Psychische Erkrankungen ohne Sucht	F00–F09, F17, F20–F99
8	Krankheiten des Nervensystems	G00–G99
9	Krankheiten der Haut und der Unterhaut	L00–L99
10–15	Sonstige Krankheiten	A00–B99, D50–D90, H00–H95, O00–T98, U00–Z99

Anhang 4

Auszug aus der allgemeinen Verwaltungsvorschrift über die Statistik in der Rentenversicherung (RSVwV)

Vom 5. Dezember 2007

§ 6

Rentenzugänge, Rentenwegfälle und Änderungen der Leistungsart oder des Teilrentenanteils

(1) Die Versicherungsträger erfassen für jedes Kalenderjahr die zugegangenen, die in der Leistungsart oder dem Teilrentenanteil geänderten und die weggefallenen Renten nach den folgenden Erhebungstatbeständen:

1. Alter, Geschlecht, Familienstand und Staatsangehörigkeit des Rentners, bei Hinterbliebenenrenten auch Alter und Staatsangehörigkeit des Verstorbenen,
2. erstmaliger und aktueller Rentenbeginn, aktuelle Leistungsart, erstmalige Leistungsart, Zeitrente, Teilrentenanteil und -dauer, Knappschaftsanteil sowie Rentenbetrag und Rentenzahlbetrag,
3. Beiträge zur Krankenversicherung (Art und Höhe) und Anteil des Rentenversicherungsträgers bzw. Beitragszuschuss, Beiträge zur Pflegeversicherung (Art und Höhe), Steigerungsbeträge aus Höherversicherung sowie Leistungen für Kindererziehung,
4. Renten nach innerstaatlichem Recht und Renten nach zwischen- bzw. überstaatlichem Recht,
5. Versicherungsverhältnis, Jahresarbeitsverdienst des Versicherten vor Rentenbeginn und Zeitpunkt der ersten Beitragsentrichtung,
6. Werte zur Gesamtleistungsbewertung, Beitrags-, Anrechnungs-, Zurechnungs- und Ersatzzeiten,
7. Summe der Entgeltpunkte und ihre Zusammensetzung,
8. Anrechnung von Kindererziehungszeiten und Zahl der berücksichtigten Kinder sowie Umfang der Kinderberücksichtigungs- und Pflegeberücksichtigungszeiten,
9. Monate mit Zuschlägen und Monate mit Abschlägen beim Zugangsfaktor, Anzahl der Zugangsfaktoren sowie erster und höchster Zugangsfaktor und die dazugehörigen Entgeltpunkte,
10. Anwendung und Auswirkungen der Vorschriften nach dem Fremdrentengesetz, Herkunftsland sowie Jahr des Zugangs,
11. Anwendung und Auswirkungen der Vorschriften beim Zusammentreffen von Renten und von Einkommen,
12. Anwendung und Auswirkungen der Vorschriften nach dem Renten-Überleitungsgesetz, insbesondere Rentenzuschlag/Auffüllbetrag, Übergangszuschlag, Entschädigungsrente und Erstattungsbetrag nach dem Anspruchs- und Anwartschaftsüberführungsgesetz,
13. Zeitpunkt des Wegfalls.

Beim Ausweis von Entgeltpunkten ist zwischen Entgeltpunkten und Entgeltpunkten (Ost) sowie jeweils zwischen allgemeiner und knappschaftlicher Rentenversicherung zu unterscheiden. Außerdem sind weitere Tatbestände wie Berufsgruppe, Wohnort, zuletzt ausgeübte Tätigkeit, Stellung im Beruf und Ausbildung (bei versicherungspflichtig Beschäftigten), Anhebung der Bewertung für Zeiten der Berufsausbildung, Rentenbezug beim Tod, Erstattungsfall, Sonder- und Zusatzversorgung, Art

des Hinterbliebenenrechts, Leistungen zur Teilhabe vor dem Rentenbeginn und Umdeutung eines Antrages zur Teilhabe, Ursache der Rentengewährung (Diagnosen) und Prüfung der Arbeitsmarktlage bei der Feststellung von Renten wegen verminderter Erwerbsfähigkeit zu erfassen. Die Diagnosen sind nach der Internationalen Klassifikation der Krankheiten (ICD) in der jeweils für die Bundesrepublik Deutschland geltenden Systematik zu gliedern.

(2) Für wegfallende Renten, die zum 1. Januar 1992 umgestellt wurden, sind die Erhebungsmerkmale nach Absatz 1 Nrn. 6 bis 13 nur zu erheben, soweit sie inhaltlich zutreffend und im Versicherungskonto gespeichert sind.

(3) Die Versicherungsträger legen die Daten nach Absatz 1 bis zum 10. Februar des auf das Berichtsjahr folgenden Jahres für sie nach § 79 Abs. 1 des Vierten Buches Sozialgesetzbuch zuständigen Stellen vor. Nach der Aufbereitung leitet die Deutsche Rentenversicherung Bund die Daten nach Absatz 1 bis zum 30. April des auf das Berichtsjahr folgenden Jahres an das fachlich zuständige Bundesministerium weiter.

§ 7

Rentenbestand

(1) Die Versicherungsträger erfassen nach dem Stand vom 31. Dezember eines jeden Kalenderjahres die laufenden Rentenzahlungen sowie die wegen Einkommensanrechnung nicht zur Auszahlung kommenden Renten nach den in § 6 Abs. 1 Nummer 1 bis 4 und 6 bis 12 genannten Erhebungstatbeständen. Für Rentenansprüche, die zum 1. Januar 1992 umgestellt wurden, sind die Erhebungsmerkmale nach § 6 Abs. 1 Nrn. 6 bis 12 nur zu erheben, soweit sie inhaltlich zutreffend und im Versicherungskonto gespeichert sind. Außerdem sind weitere Tatbestände, wie Wohnort, Anhebung der Bewertung für Zeiten der Berufsausbildung, Sonder- und Zusatzversorgung, Rentenbezug beim Tod, Erstattungsfall und Art des Hinterbliebenenrechtes und Prüfung der Arbeitsmarktlage bei der Feststellung von Renten wegen verminderter Erwerbsfähigkeit zu erfassen. Beim Ausweis von Entgeltpunkten ist zwischen Entgeltpunkten und Entgeltpunkten (Ost) sowie zwischen allgemeiner und knappschaftlicher Rentenversicherung zu unterscheiden.

(2) Die Versicherungsträger legen die Daten nach Absatz 1 bis zum 10. Februar des auf den Erhebungsstichtag folgenden Jahres für sie nach § 79 Abs. 1 des Vierten Buches Sozialgesetzbuch zuständigen Stellen vor. Nach der Aufbereitung leitet die Deutsche Rentenversicherung Bund die Daten nach Absatz 1 bis zum 30. April des auf den Erhebungsstichtag folgenden Jahres an das fachlich zuständige Bundesministerium weiter.

Anhang 5

Stichwortverzeichnis

Die unter den alphabetisch geordneten Stichworten aufgeführten Begriffe führen zu den Tabellen, in denen jeweils der genannte Sachverhalt ausgewiesen ist. Regelmäßig auftretende Gliederungsmerkmale wie z.B. Geschlecht sind allerdings nicht in diesem Verzeichnis enthalten. Zu jedem Stichwort ist immer nur die Bezeichnung der maßgebenden Grundtabelle angegeben, obwohl dieses auch in den dazugehörigen Untertabellen zu finden ist.

Wie aus der nachfolgenden Darstellung zu ersehen ist, läßt sich aus der ersten Stelle der Tabellennummer erkennen, welche Rentenarten in der jeweiligen Tabelle ausgewertet worden sind (vgl. auch Vorwort, Punkt 4.2):

- Tabellennummern 0xx.xx: Renten insgesamt
- Tabellennummern 1xx.xx: Renten wegen verminderter Erwerbsfähigkeit und Renten wegen Alters
- Tabellennummern 2xx.xx: Renten wegen verminderter Erwerbsfähigkeit
- Tabellennummern 3xx.xx: Renten wegen Alters
- Tabellennummern 4xx.xx: Renten wegen Todes
- Tabellennummern 5xx.xx: Witwen-/Witwerrenten
- Tabellennummern 6xx.xx: Waisenrenten
- Tabellennummern 7xx.xx: Kindererziehungsleistungen
- Tabellennummern 8xx.xx: Änderung des Teilrentenanteils

Ablauf der Zeitrente (→ Wegfallsursache)		... des verstorbenen Versicherten und des Rentenberechtigten bei Rentenbeginn für Versicherte mit und ohne Rentenbezug beim Tode nach Versicherungsträger	507 Z
... nach Alter beim Rentenwegfall	204 W		602 Z
Abschlag auf den Zugangsfaktor		<i>Einzelalter (Verteilung auf ...)</i>	
Anzahl und durchschnittlicher Rentenzahlbetrag der Renten mit ... nach Rentenarten	30 Z	... und Rentenarten	201 Z
			301 Z
Abschlag aus einem durchgeführten Versorgungsausgleich (→ Malusrenten)		... des verstorbenen Versicherten beim Tode nach Rentenarten	402 Z
		... und Rentenarten, Voll-/Teilrenten	601 Z
Absenkungsfaktor (→ Fremddrentenrechts, Renten mit Anwendung des)		... und Rentenarten, Voll-/Anteilsrenten	404 Z
		... und durchschnittlicher Rentenzahlbetrag	303 Z
Aktiv Versicherte (→ Versicherungsverhältnis vor dem Leistungsfall)			204 Z
			201 Z
			301 Z
			402 Z
			601 Z
Alter der/des Rentenberechtigten bei Rentenänderung		Alter der/des Rentenberechtigten bei Rentenwegfall	
<i>Altersgruppen (Verteilung auf ...)</i>		<i>Altersgruppen (Verteilung auf ...)</i>	
... nach Versicherungsträger	107 U	... und durchschnittliches Wegfallsalter	13 W
	502 U	<i>Einzelalter (Verteilung auf ...)</i>	
	601 U	... und Rentenarten	201 W
Durchschnittliches ... und Rentenbezugsdauern, Rentenzahlbeträge vor/nach der Rentenänderung	401 U		301 W
			501 W
			601 W
Alter der/des Rentenberechtigten bei Rentenbeginn		... und durchschnittliche Rentenbezugsdauer nach Rentenarten	202 W
<i>Altersgruppen (Verteilung auf ...)</i>			302 W
Durchschnittlicher Betrag der Renten mit und ohne Einkommensanrechnung nach ...	406 Z		501 W
... und durchschnittliche Berechnungswerte	108 Z		604 W
... und Einzeldiagnosen	220 Z	... und durchschnittliche Rentenbezugsdauer nach Wegfallsursache	204 W
... und durchschnittliches Zugangsalter nach Versicherungsträger	102 Z		304 W
	508 Z		501 W
	603 Z		604 W
... und durchschnittliches Zugangsalter nach Berufen	103 Z	... und durchschnittliches Wegfallsalter nach Versicherungsträger	603 W
<i>Durchschnittliches ...</i>		Alter der verstorbenen Versicherten	
... nach Einzeldiagnosen	220 Z	Durchschnittliches ... beim Tod nach Versicherungsträger	506 Z
... nach Altersgruppen, Rentenarten und Versicherungsträger	102 Z	<i>Einzelalter (Verteilung auf ...)</i>	
	508 Z	... und Rentenarten	404 Z
	603 Z		
... nach Altersgruppen, Rentenarten und Berufen	103 Z	Altersgrenze, Erreichen der (→ Wegfallsursache)	
... des verstorbenen Versicherten beim Tod nach Versicherungsträger	506 Z		

Altersrelation von verstorbenen Versicherten und Hinterbliebenen (Durchschnittsalter beim Tode und bei Rentenbeginn)	507 Z 602 Z	Arbeitslosengeld (siehe auch → Zusammentreffen von Renten und von Einkommen) Berechnungswerte aus der Rentenberechnung nach Höhe des monatlichen beitragspflichtigen . . .	314 Z
Alters, Renten wegen (→ Rentenarten)		Arbeitslosigkeit oder nach Altersteilzeitarbeit, Renten wegen (→ Rentenarten)	
Altersteilzeitarbeit (→ Rentenarten)		Arbeitslosigkeitszeiten (→ Rentenrechtliche Zeiten)	
Altersteilzeitentgeltbezieher (→ Versicherungsverhältnis vor dem Leistungsfall)		Arbeitsmarktlage Kriterien der . . . nach Versicherungsträger	231 Z 231 U
Anrechnung von anderen Leistungen auf Waisenrenten (→ Zusammentreffen von Renten und von Einkommen)		Art der Krankenversicherung/Pflegeversicherung Zusammensetzung des Auszahlungsbetrages nach . . . und Rentenarten	5 Z
Anrechnung von Ansprüchen aus Auflösung der letzten Ehe (→ Zusammentreffen von Renten und von Einkommen)		Verteilung und durchschnittliche Zahlbeträge nach . . . und Rentenarten	6 Z
Anrechnung von Arbeitslosengeld, Arbeitsentgelt, Vorruhestandsgeld (→ Zusammentreffen von Renten und von Einkommen)		Auffüllbetrag Durchschnittlicher . . . nach der Art der KV/PV sowie nach Rentenarten	5 Z 3 Z 3 W
Anrechnungsbetrag (→ Einkommensanrechnung) Durchschnittlicher . . . nach der Art der KV/PV sowie nach Rentenarten	5 Z	Renten mit . . . nach Rentenarten	
. . . nach der Art des Zusammentreffens von Renten und von Einkommen nach Rentenarten	7 Z 7 W	Ausgleichsbetrag (→ Abschlags-/Ausgleichsbetrag)	
Anrechnungszeiten (→ Rentenrechtliche Zeiten)		Ausgleichszahlungen wegen Rentenminderung . . . nach Rentenarten	30 Z
Anrechnungszeitversicherte (→ Versicherungsverhältnis vor dem Leistungsfall)		Ausländer, Renten an (siehe auch → Staatsangehörigkeit) Anzahl der . . . nach Rentenarten und Zahlungsländern	18 Z
Ansprüche aus Auflösung der letzten Ehe (→ Zusammentreffen von Renten und von Einkommen)		Ausland, Rentenzahlungen ins Anzahl der ... nach Vertrags- und Nichtvertragsrenten	13 Z 14 Z
Anteilsrenten wegen verminderter Erwerbsfähigkeit . . . nach Alter bei Rentenbeginn und Rentenarten	204 Z	Anzahl der ... nach Rentenarten Anzahl der ... nach Zahlungsländern	17 Z 18 Z
Arbeitsentgelt (→ Zusammentreffen von Renten und von Einkommen)		Aussparung bei Rentenanpassungen, Renten mit . . . nach Rentenarten	4 Z 4 W
Arbeitsentgelt, monatliches beitragspflichtiges Berechnungswerte aus der Rentenberechnung nach Höhe des . . .	213 Z 215 Z 314 Z	Auszahlungsbetrag Durchschnittlicher . . . nach der Art der KV/PV sowie nach Rentenarten	5 Z 6 Z
Arbeitsförderungsgesetz, Leistungsbezug nach dem (→ Versicherungsverhältnis vor dem Leistungsfall)		Behebung der Erwerbsminderung (→ Wegfallsursache)	
Arbeitsjahre (→ Rentenrechtliche Zeiten)		Beitrags- und beitragsfreie Zeiten (→ Rentenrechtliche Zeiten)	
		Beitrag/Beitragszuschuss zur Krankenversicherung/Pflegeversicherung (→ Art der Krankenversicherung/Pflegeversicherung)	
		Beitragsfreie Zeiten nach § 71 Abs. 4 SGB VI, Renten mit . . . nach Rentenarten und Rentenzahlbetrag	4 Z 4 W

Beitragsgeminderte Zeiten (→ Rentenrechtliche Zeiten)		Berufsgruppen ... nach Rentenarten	12 Z 103 Z 112 Z
Belegungsfähige Kalendermonate ... nach Rentenarten	23 Z	Beschäftigte, versicherungspflichtig (→ Versicherungsverhältnis vor dem Leistungsfall)	
Berechnung der Waisenrente, Art der Durchschnittlicher Rentenzahlbetrag nach ... sowie nach Alter	601 Z 601 W	Besitzschutzrenten ... nach Rentenarten, durchschnittlicher Rentenzahlbetrag, Höhe und Art des Besitzschutzes	4 Z 4 W
Berechnungswerte Durchschnittliche ... nach Rentenarten – ohne Vertragsrenten –	161 Z	Bezugsdauer (→ Rentenbezugsdauer)	
Berechnungswerte aus der Rentenberechnung (siehe auch → Rentenrechtliche Zeiten) <i>Durchschnittliche ...</i> ... aus der Gesamtleistungsbewertung	21 Z	Bonusrenten ... und durchschnittlicher Ausgleichsbetrag nach Rentenarten	25 Z
... nach Art der Zeiten, belegungsfähige und nicht belegungsfähige Monate	23 Z	Bruttoarbeitsentgelt (→ Arbeitsentgelt, monatliches beitragspflichtiges)	
... nach Rentenarten	108 Z	Bundesland (→ Wohnort des Rentenempfängers)	
... nach Höhe des Arbeitsentgelts	213 Z 215 Z 314 Z	Diagnose (des für Renten wegen verminderter Erwerbsfähigkeit maßgeblichen Leidens) <i>Diagnosengruppen (Verteilung auf ...)</i> ... nach Rentenarten, durchgeführte Rehaleistungen vor Rentenbeginn, Umdeutungsfälle	224 Z 224 U 229 Z
<i>Verteilung nach</i> Höhe der Beitragszeiten, Rentenarten	104 Z	... bei Rentenänderung	224 U
Höhe der Beitrags- und beitragsfreien Zeiten, Rentenarten	106 Z	... bei Zeitrenten	229 Z
Höhe der Beitrags- und beitragsfreien Zeiten, durchschnittliche Entgeltpunkte	211 Z 311 Z 511 Z	<i>Einzel Diagnosen (Verteilung auf ...)</i> ... nach Altersgruppen und durchschnittliches Alter bei Rentenbeginn	220 Z
Durchschnittliche Entgeltpunkte nach ausgewählten ... und Rentenarten	24 Z	Dichte der rentenrechtlichen Zeiten ... nach Rentenarten	23 Z
Berentungsursache (→ Diagnosen)		Eigenbeitrag des Rentners zur KV/PV (→ Art der Krankenversicherung/Pflegeversicherung)	
Bergleute wegen Vollendung des 50. Lebensjahres, Renten für (→ Rentenarten)		Einkommensanrechnung (nach § 97 SGB VI) Durchschnittlicher Betrag der Renten mit ... nach Altersgruppen	406 Z
Bergleute, Renten für (→ Rentenarten)		... nach Ruhensbetragsklassen und Rentenzahlbetragsklassen	509 Z
Bergmannsaltersrenten (→ Rentenarten)		Durchschnittlicher Rentenzahlbetrag der Renten mit ... nach Art des Zusammentreffens von Renten und Einkommen und nach Versicherungsträger	604 Z
Bergmannsinvalidenrenten (→ Rentenarten)		Renten mit ... und durchschnittlicher Ruhensbetrag nach Versicherungsträger	1 Z 1 W 1 U, 2 U
Bergmannsrenten (→ Rentenarten)		Entgelt (→ Arbeitsentgelt)	
Bergmannsvollrenten (→ Rentenarten)		Entgeltpunkte (pro Jahr) Durchschnittliche ... für Nichtvertragsrenten nach Rentenarten	108 Z
Berücksichtigungszeiten (→ Rentenrechtliche Zeiten)		<i>Durchschnittlich berücksichtigte</i> ... nach Berechnungsvorschriften und Zeiten	24 Z
Beruflicher Rehabilitierung, Rentenerhöhungen wegen ... nach Rentenarten	4 Z	<i>Verteilung nach</i> ... und Höhe der Beitrags- und beitragsfreien Zeiten	211 Z 311 Z 511 Z
Berufsanfangsbewertung/Berufsausbildung, Sonderbewertung der ... nach Rentenarten	20 Z	Entgeltpunkte ohne Absenkung (→ Fremdrechtsrenten, Renten mit Anwendung des)	
Berufsfördernde Leistungen ... vor dem aktuellen Rentenbeginn	224 Z 224 U		

Entschädigungsrenten			
Anzahl und durchschnittliche . . . nach Rentenarten	3 Z		
	3 W		
Durchschnittliche . . . nach Art der KV/PV und Rentenarten	5 Z		
Erhöhter Zugangsfaktor			
(→ Zuschläge auf den Zugangsfaktor, Renten mit)			
Erhöhungsbetrag			
(→ Renten nach Mindesteinkommen)			
Ersatzzeiten			
(→ Rentenrechtliche Zeiten)			
Erstattungen, Renten mit			
. . . nach Rentenarten	4 Z		
	4 W		
Erwerbsfähigkeit, Renten wegen verminderter			
(→ Rentenarten)			
Erwerbsminderung, Renten wegen voller/teilweiser			
(→ Rentenarten)			
Erziehungsrenten			
(→ Rentenarten)			
Erziehungszeiten			
(→ Kindererziehungszeiten)			
Fachschulbildung			
(→ Rentenrechtliche Zeiten)			
Familienstand			
Verteilung auf Rentenzahlbetragsklassen und durchschnittlicher Rentenzahlbetrag nach . . . und Rentenarten	118 Z		
Freiwillig Versicherte			
(→ Versicherungsverhältnis vor dem Leistungsfall)			
Fremdrentenrechts, Renten mit Anwendung des			
. . . nach Rentenarten und durchschnittlicher Rentenzahlbetrag	11 Z		
Früheren Ehegatten, Renten an den			
(→ Renten an den früheren Ehegatten)			1 Z 1 W 1 U, 2 U 105 U
Gesamtleistungsbewertung(, begrenzte)			
(→ Rentenrechtliche Zeiten, → Grundbewertung)			
Gettorenten			
Anzahl und durchschnittlicher Rentenzahlbetrag nach Rentenarten	3 Z 3 W		
Grund der Witwen-/Witwerrentenzahlung			
Anzahl und durchschnittlicher Rentenzahlbetrag nach . . ., Art des Hinterbliebenenrechts und Versicherungsträger	501 Z		
Grundbewertung			
. . ., durchschnittlicher Rentenzahlbetrag und Durchschnittswert aus der Gesamtleistungsbewertung nach Rentenarten	21 Z		
Handwerker			
(→ Versicherungsverhältnis vor dem Leistungsfall)			
Hinterbliebenenrenten			
(→ Rentenarten)			
Hinterbliebenenrentenrecht, Art des			
. . . durchschnittlicher Rentenzahlbetrag nach Versicherungsträger			501 Z
Hinzuverdienst			
(→ Anrechnung von Arbeitsentgelt, → Anteilsrenten wegen verminderter Erwerbsfähigkeit)			
Hochschulbildung			
(→ Rentenrechtliche Zeiten)			
Höherversicherungsbeitrag			
(→ Steigerungsbetrag)			
Inlandsrenten			
(→ Ausland, Rentenzahlung ins)			
Invalidenrenten			
(→ Rentenarten)			
Invalidenrenten für Behinderte			
(→ Rentenarten)			
Jahresentgelt			
(→ Arbeitsentgelt, monatliches beitragspflichtiges)			
Kindererziehungsleistungen, Anzahl			
. . . nach Geburtsjahr der Berechtigten und Zahl der berücksichtigten Kinder			700 W
. . . nach Rentenarten und Höhe der . . . (reine) . . . nach Versicherungsträger			3 W 1 W
Kindererziehungsleistungsbetrag			
. . . nach der Art der KV/PV sowie nach Rentenarten			5 Z
. . . nach Rentenarten (reine) . . . nach Versicherungsträger			3 W 1 W
Kindererziehungszeiten			
. . . nach Rentenarten, durchschnittlichem Rentenzahlbetrag, Zahl der geborenen Kinder und Dauer der . . .			9 Z
Knappschaftsausgleichsleistungen			
Anzahl der . . .			1 Z 1 W 1 U, 2 U 105 U
Komponenten des Auszahlungsbetrages			
. . . nach der Art der KV/PV sowie nach Rentenarten			5 Z
Korrekturbetrag bei freiw./privat KV-Versicherten			
(→ Art der Krankenversicherung/Pflegeversicherung)			
Krankengeldbezieher			
(→ Versicherungsverhältnis vor dem Leistungsfall)			
Krankheitszeiten			
(→ Rentenrechtliche Zeiten)			
Krankenversicherung			
(→ Art der Krankenversicherung/Pflegeversicherung)			
KV-pflichtiger Betrag			
(→ Art der Krankenversicherung/Pflegeversicherung)			
Leistungen zur Teilhabe			
(→ Berufsfördernde Leistungen)			

Leistungsbezug nach dem SGB III (→ Versicherungsverhältnis vor dem Leistungsfall)		berechnung und Rentenarten	50 W
Lohnersatzleistung (→ Versicherungsverhältnis vor dem Leistungsfall)		Renten an den früheren Ehegatten ... nach Versicherungsträger	501 Z
Lückenausgleich (→ Rentenrechtliche Zeiten)		Renten auf Zeit (→ Zeitrenten)	
Malusrenten ... und durchschnittlicher Ausgleichsbetrag nach Rentenarten	25 Z	Renten aus Beschäftigung in einem Getto (→ Gettorenten)	
Mindestbewertung ... nach Rentenarten	26 Z	Renten für Bergleute (→ Rentenarten)	
Mindesteinkommen, Renten nach Anzahl, durchschnittlicher Rentenzahlbetrag der ... nach Rentenarten	26 Z	Renten nach Art. 2 RÜG (→ Rentenarten)	
Mindestentgeltpunkte, Renten mit Anzahl und durchschnittlicher Rentenzahlbetrag der ... nach Rentenarten	26 Z	Renten nach den Vorschriften des Beitrittsgebietes (→ Rentenarten)	
Monatsbetrag der Rente ... nach der Art der KV/PV sowie nach Rentenarten	5 Z	Renten nach Mindesteinkommen/mit Mindestentgeltpunkten Anzahl, durchschnittlicher Rentenzahlbetrag der ... nach Rentenarten	26 Z
Nichtvertragsrenten (→ Vertragsrenten)		Renten nach SGB VI (→ Rentenarten)	
Nullrenten (→ Einkommensanrechnung)		Renten nach Zeitpunkt des aktuellen Rentenbeginns ... nach Rentenarten	2 Z
Passiv Versicherte (→ Versicherungsverhältnis vor dem Leistungsfall)		Renten nach Zeitpunkt des Rentenwegfalls ... nach Rentenarten	2 W
Pauschalzeit (→ Rentenrechtliche Zeiten)		Renten neuen Rechts ... nach dem maßgeblichen Recht für die Rentenberechnung und Rentenarten	50 W
Pflegeversicherung (→ Art der Krankenversicherung/Pflegeversicherung)		Renten wegen Alters (→ Rentenarten)	
Pflichtkrankenversicherung/-pflegeversicherung (→ Art der Krankenversicherung/Pflegeversicherung)		Renten wegen teilweiser Erwerbsminderung (→ Rentenarten)	
Pflichtversicherte (→ Versicherungsverhältnis vor dem Leistungsfall)		Renten wegen teilweiser Erwerbsminderung bei knapp-schaftlich versicherungspflichtiger Beschäftigung (→ Rentenarten)	
Privat Kranken-/Pflegeversicherte (→ Art der Krankenversicherung/Pflegeversicherung)		Renten wegen voller Erwerbsminderung (→ Rentenarten)	
Recht für die Rentenberechnung nach SGB VI Anzahl und durchschnittlicher Rentenzahlbetrag nach ... und nach Rentenarten	50 W	Renten wegen verminderter Erwerbsfähigkeit (→ Rentenarten)	
... nach Einzelalter und durchschnittlichem Rentenzahlbetrag	601 Z 601 W	Renten wegen Todes (→ Rentenarten)	
Regierungsbezirk (→ Wohnort des Rentenempfängers)		Rentenabschläge (→ Abschlag auf den Zugangsfaktor)	
Rehabilitationsleistungen vor dem aktuellen Rentenbeginn ... nach Diagnosengruppen	224 Z	Rentenarten Anzahl und durchschnittlicher Betrag nach ... und Versicherungsträger	1 Z 1 W 1 U, 2 U
Rehabilitation, berufliche Rentenerhöhungen wegen ... nach Rentenarten	4 Z 4 W	Anzahl und durchschnittlicher Rentenzahlbetrag nach ... und dem Wohnort des Rentenempfängers (Bundesland und Regierungsbezirk)	52 Z
Renten alten Rechts ... nach dem maßgeblichen Recht für die Renten-		Anzahl und durchschnittliche Rentenbezugsdauer nach ... und dem Wohnort des Rentenempfängers (Bundesland und Regierungsbezirk)	52 W

Einzelleistungsarten

... nach Rentenzahlbetrag (Rentenzahlbetragsklassen) und Familienstand sowie durchschnittlichem Rentenzahlbetrag	118 Z
... vor bzw. nach der Rentenänderung, Anzahl, durchschnittliches Alter, durchschnittliche Rentenbezugsdauer und durchschnittliche Rentenzahlbeträge	105 U
Durchschnittliche Berechnungswerte für Nichtvertragsrenten nach ...	108 Z 161 Z
... nach Alter (Einzelalter) und durchschnittlicher Rentenbezugsdauer	202 W 302 W
... nach Alter (Einzelalter) und durchschnittlichem Rentenzahlbetrag	201 Z 301 Z 402 Z 601 Z
... nach Versicherungsträger und durchschnittlicher Rentenbezugsdauer	102 W
... nach Versicherungsträger und durchschnittlichem Rentenzahlbetrag	100 Z
... nach Versicherungsträger und durchschnittlichem Wegfallsalter	105 W

Verteilung nach

... und Leistungen zur medizinischen bzw. Leistungen zur Teilhabe am Arbeitsleben (Rehabilitation) vor Rentenbeginn sowie nach Diagnosengruppen (1. Diagnose)	224 Z
... und Alter (Einzelalter) bei Rentenbeginn	201 Z 301 Z 402 Z 601 Z
... und Voll-/Teilrenten sowie Alter (Einzelalter) bei Rentenbeginn	303 Z
... und Alter (Einzelalter) bei Rentenbeginn und Voll-/Anteilsrenten	204 Z
... und Alter (Einzelalter) beim Rentenwegfall	201 W 301 W 501 W
... und Alter des verstorbenen Versicherten beim Tode (Einzelalter)	404 Z
... und Höhe der Beitrags- und beitragsfreien Zeiten	106 Z
... und Höhe der Beitragszeiten	104 Z
... und Höhe des Rentenzahlbetrages (Rentenzahlbetragsklassen)	162 Z 203 Z 302 Z 405 Z
... sowie nach Versicherungsträger	100 Z 100 W 100 U, 101 U 401 Z
... sowie nach Versicherungsverhältnis vor dem Leistungsfall	110 Z
... vor bzw. nach der Rentenänderung sowie Renten mit und ohne Erhöhung der persönlichen Entgeltpunkte	106 U
... sowie nach der Höhe des Rentenzahlbetrages (Rentenzahlbetragsklassen) und Voll-/Teilrenten	304 Z
... und Zugangsalter sowie durchschnittliches Zugangsalter nach Versicherungsträger	102 Z
... und Zugangsalter sowie durchschnittliches Zugangsalter nach Berufen	103 Z

Rentenbeginn

(→ Alter bei Rentenbeginn,
→ Renten nach Zeitpunkt des aktuellen Rentenbeginns)

Rentenbetrag

... nach der Art der KV/PV sowie nach Rentenarten 5 Z

Rentenbezug der/des Verstorbenen beim Tod

Anzahl und durchschnittlicher Rentenzahlbetrag nach Versicherungsträger und nach ... 401 Z
Durchschnittliches Alter des Versicherten beim Tode und des Rentenberechtigten bei Rentenbeginn nach ... 507 Z
602 Z

Rentenbezugsdauer

Durchschnittliche ...

... nach Rentenarten und nach Versicherungsträgern 102 W
... nach Einzelalter bei Rentenwegfall und Rentenarten 202 W
302 W
401 W
601 W
... nach Einzelalter bei Rentenwegfall und Wegfallsursache 204 W
304 W
604 W
... nach Rentenarten und durchschnittliche Rentenzahlbeträge 401 U
... nach Wohnort und Rentenarten 52 W
Verteilung nach ... sowie nach Ursache des Rentenwegfalls 115 W

Rentenhöhe

(→ Rentenzahlbetrag)

Rentenniveau

(→ Arbeitsentgelt)

Rentenrechtliche Zeiten

Häufigkeit des Auftretens von ... nach Rentenarten 20 Z
Durchschnittlicher Gesamtzeitraum, belegungsfähige und nichtbelegungsfähige Zeiten nach der Art der Zeiten sowie nach Rentenarten 23 Z
Durchschnittliche Entgeltpunkte und Aufteilung nach ... und Rentenarten 24 Z
Verteilung (der Nichtvertragsrenten) nach
... Höhe der Versicherungsjahre sowie nach Höhe des Rentenzahlbetrages (Rentenzahlbetragsklassen) 152 Z
... sowie Höhe der Beitrags- und beitragsfreien Zeiten und durchschnittliche Entgeltpunkte (Entgeltpunktklassen) je Jahr 211 Z
311 Z
511 Z
... und Höhe der Beitrags- und beitragsfreien Zeiten nach Rentenarten 106 Z
... und Höhe der Beitragszeiten nach Rentenarten 104 Z

Rentenversicherungsträger

(→ Versicherungsträger)

Rentenzahlbetrag

Durchschnittliche Berechnungswerte und Verhältnis von ... zum Entgelt für Nichtvertragsrenten nach Höhe des monatlichen beitragspflichtigen Arbeitsentgeltes im Jahr vor dem Leistungsfall 213 Z
215 Z
314 Z

Durchschnittlicher ...

Anzahl der Renten mit Anwendung des Fremdrentenrechts bzw. mit gleichgestellten Zeiten

sowie . . . nach Rentenarten	11 Z	<i>Durchschnittlicher</i>	
. . . und Anzahl der Renten mit berücksichtigten Kindererziehungszeiten sowie Zahl der Kinder und Dauer der Kindererziehungszeiten nach Rentenarten	9 Z	. . . nach Art der KV/PV sowie nach Rentenarten	5 Z
. . . und Anzahl der Renten mit und ohne Grundbewertung sowie mit Grund- und Vergleichsbewertung sowie Durchschnittswert aus der Gesamtleistungsbewertung nach Rentenarten	21 Z	. . . nach Rentenarten und Altersgruppen	406 Z
. . . und Anzahl der Renten mit Abschlägen bzw. mit Zuschlägen auf den Zugangsfaktor nach Rentenarten	30 Z	. . . nach Versicherungsträger	1 Z
. . . und Anzahl nach Art des Hinterbliebenenrentenrechts und Grund der Witwen-/Witwerrentenzahlung sowie nach Versicherungsträger	501 Z	Scheidungsrenten	
. . . und Anzahl nach Art der Berechnung und Alter (Einzelalter) der Waise	601 Z	(→ Renten an den früheren Ehegatten)	
. . . bei Zusammentreffen von Renten und von Einkommen nach Rentenarten	601 W	Schulbildung	
	7 Z	(→ Rentenrechtliche Zeiten)	
. . . nach Alter	406 Z	Schul- oder Berufsausbildung, Ende der	
	604 Z	(→ Wegfallsursachen)	
. . . nach der Art der KV/PV sowie nach Rentenarten	201 Z	schwerbehinderte Menschen, Altersrenten für	
	301 Z	(→ Rentenarten)	
. . . nach Familienstand und Rentenarten	402 Z	SED-Unrechtsbereinigungsgesetz, zweites	
. . . nach Mindesteinkommen/mit Mindestentgeltpunkten sowie nach Rentenarten	5 Z	(→ Beruflicher Rehabilitation, Rentenerhöhungen wegen)	
. . . nach Rentenarten	6 Z	Selbstständige	
. . . nach Rentenarten und Versicherungsträger	118 Z	(→ Versicherungsverhältnis vor dem Leistungsfall)	
	26 Z	Sozialversicherungsabkommen, Renten mit Anwendung von	
. . . nach Voll- und Teilrenten und Alter bei Rentenbeginn	3 Z	(→ Vertragsrenten)	
. . . Anteilsrenten und Alter bei Rentenbeginn	3 W	Staatsangehörigkeit	
. . . nach Wohnort und Rentenarten	1 Z	Anzahl der Renten an deutsche und ausländische Versicherte nach Zahlungsländern und Rentenarten	18 Z
<i>Verteilung auf . . . (Rentenzahlbetragsklassen)</i>	1 W	Verteilung nach . . . des Versicherten, Vertrags-/Nichtvertragsrenten, Inlands-/Auslandszahlungen sowie nach Rentenarten	13 Z
. . . nach dem wegen Einkommensanrechnung nicht zu zahlenden Monatsbetrag der Rente (Ruhensbetrag) und durchschnittlicher Ruhensbetrag	1 U, 2 U	Steigerungsbetrag	
. . . nach Familienstand und Rentenarten	100 Z	<i>Durchschnittlicher . . .</i>	
. . . und Rentenarten	401 Z	. . . nach der Art der KV/PV sowie nach Rentenarten	5 Z
	105 U	. . . nach Rentenarten	3 Z
. . . und Versicherungsjahre	106 U	. . . nach Versicherungsträger	3 W
. . . nach Voll-/Teilrenten und Rentenarten	401 U		1 Z
			1 W
Rentenzahlbetragsklassen			1 U, 2 U
(→ Rentenzahlbetrag)			
Rentenzuschlag		Teilrenten	
Durchschnittlicher . . . nach der Art der KV/PV und nach Rentenarten	5 Z	. . . nach Einzelalter und Rentenarten sowie durchschnittlicher Rentenzahlbetrag	303 Z
Renten mit . . . nach Rentenarten	3 Z	. . . nach Rentenzahlbetragsklassen und Rentenarten	304 Z
	3 W	. . . nach Höhe des Teilrentenanteils vor und nach der Rentenänderung	801 U
Ruhende Rententeile		. . . Anteilsrenten (wegen Hinzuverdienst) und Alter bei Rentenbeginn	204 Z
(→ Zusammentreffen von Renten und Einkommen)		Teilrentenbezug	
Ruhensbetrag wegen der Einkommensanrechnung		. . . vor der aktuellen Vollrente	30 Z
. . . nach Rentenzahlbetrag (Rentenzahlbetragsklassen)	509 Z	Todes, Renten wegen	
		(→ Rentenarten)	
		Übergangsfälle	
		(→ Versicherungsverhältnis vor dem Leistungsfall)	
		Übergangshinterbliebenenrenten	
		(→ Rentenarten)	
		Übergangsrecht des Beitrittsgebietes	
		(→ Rentenarten)	
		Übergangsrecht gem. § 314 SGB VI	
		(→ Hinterbliebenenrentenrecht, Art des)	

Wiederverheiratung

(→ Wegfallsursache)

Witwenrente

(→ Rentenarten)

Witwerrente

(→ Rentenarten)

Wohnort des Rentenempfängers

Anzahl und durchschnittlicher Rentenzahlbetrag nach . . . und Rentenarten 52 Z

Anzahl und durchschnittliche Rentenbezugsdauer nach . . . und Rentenarten 52 W

Zahlbetrag

(→ Auszahlungsbetrag)

Zahlungsländer*Anzahl*

. . . der Inlands-/Auslandszahlungen nach Vertragsländern und Rentenarten 14 Z

. . . der Vertrags-/Nichtvertragsrenten, Inlands-/Auslandszahlungen nach Staatsangehörigkeit und Rentenarten 13 Z

. . . der Renten an deutsche und ausländische Versicherte nach . . . und Rentenarten 18 Z

. . . der Vertrags-/Nichtvertragsrenten nach . . . und Rentenarten 17 Z

Zeitpunkt der letzten Beitragsentrichtung

(→ Versicherungsverhältnis vor dem Leistungsfall)

Zeitpunkt des aktuellen Rentenbeginns

. . . nach Rentenarten, Vertrags- und Nichtvertragsrenten 2 Z

Zeitrenten

(siehe auch → Wegfallsursachen)

. . . nach Diagnosengruppen 229 Z

. . . nach Alter bei Rentenbeginn 201 Z

. . . nach der Höhe des Rentenzahlbetrages (Rentenzahlbetragsklassen) 203 Z

. . . nach Alter beim Rentenwegfall 201 W

Zugangsalter

(→ Alter bei Rentenbeginn)

Zugangsfaktor

(→ Abschlag auf den Zugangsfaktor,

→ Zuschlag auf den Zugangsfaktor,

→ Berechnungswerte aus der Rentenberechnung)

Zurechnungszeit

(→ Rentenrechtliche Zeiten)

Zusammensetzung des Auszahlungsbetrages

(→ Komponenten des Auszahlungsbetrages)

Zusammentreffen von Renten und von Einkommen

(siehe auch → Anrechnungsbetrag)

Renten mit . . . sowie durchschnittlicher Rentenzahlbetrag und durchschnittlicher Anrechnungsbetrag nach Rentenarten und Art des Einkommens 7 Z
7 W

Renten mit . . . (Anteilsrenten wegen Hinzuverdienst) nach Alter bei Rentenbeginn 204 Z

Durchschnittlicher Betrag der Renten mit . . . nach Rentenarten und Altersgruppen 406 Z

Durchschnittlicher wegen . . . nicht zu zahlender Betrag nach Versicherungsträger und Rentenarten 1 Z

1 W

1 U, 2 U

Renten mit . . . sowie durchschnittlicher Rentenzahlbetrag nach Versicherungsträger, Rentenarten und Art des Einkommens 604 Z

Zusatzleistungen

(siehe auch

→ Auffüllbetrag,

→ Entschädigungsrente,

→ Rentenzuschlag, → Steigerungsbetrag)

. . . sowie durchschnittliche Höhe der . . . 3 Z

3 W

Ausgewählte . . . nach Versicherungsträger und Höhe der . . . 1 Z

1 W

1 U, 2 U

Durchschnittliche . . . nach Art der KV/PV und Rentenarten 5 Z

Zuschlag an persönlichen Entgeltpunkten

(→ Mindestentgeltpunkte, Renten mit)

Zuschlag auf den Zugangsfaktor, Renten mit

. . . nach Rentenarten und durchschnittliche Anzahl der Zuschlagsmonate 30 Z

Zuschlag aus einem durchgeführten**Versorgungsausgleich**

(→ Bonusrenten)

Zuschlag bei Waisenrenten

. . . nach Einzelalter 601 Z

Zuschuss zu den Aufwendungen für die**Krankenversicherung**

(→ Art der Krankenversicherung/Pflegeversicherung)



In der Reihe „Statistik der Deutschen Rentenversicherung“ wird Zahlenmaterial zu folgenden Themen veröffentlicht:

- Versicherte
- Rentenanwartschaften
- Rehabilitation
- Rentenzugang und
- Rentenbestand

Diese jährlich erscheinenden Statistiken wenden sich an ein Fachpublikum aus Öffentlicher Verwaltung, Wissenschaft, Politik und Wirtschaft.

Hier finden Sie Ergebnisse und Antworten zu statistischen Fragestellungen auf diesen Gebieten.



Deutsche
Rentenversicherung